

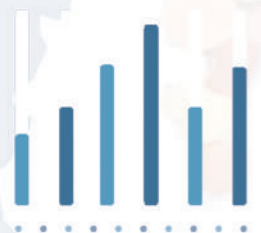


التقرير السنوي

Annual Report

We Care , We Sustain

We Care , We Sustain



Visit the Website



«بسم الله الرحمن الرحيم»
 (وقل اعملوا فسيرى الله عملكم ورسوله والمؤمنون)
 «صدق الله العظيم»

١٩٨٠



قرار إنشاء شركة إبيكو

١٩٨٥



- بدء الإنتاج وفقاً للوائح ممارسات التصنيع الجيد
 - إنتاج ١٩,٧ مليون
 - مبيعات ١٥,٤ مليون

١٩٩٠-١٩٨٥



- بدء التصدير إلى منطقة الشرق الأوسط
 وشمال إفريقيا بما في ذلك اليمن
 والمملكة العربية السعودية وليبيا والسودان.
 - إنتاج ١٠٠,٥ مليون
 - مبيعات ٩٧,٧ مليون

١٩٩٥-١٩٩٠



- اختراق دول أوروبا الشرقية مثل
 رومانيا والدول الآسيوية بما في ذلك
 دول الكومنولث المستقلة.
 - إنتاج ٢٦١,٦ مليون
 - مبيعات ٢٤٩,٣ مليون

٢٠٠٠-١٩٩٥



- إنشاء مصنع البلاستيك وبدء الإنتاج
 وإنشاء مركز التكنولوجيا الحيوية
 بهدف أن يكون أول وأكبر وأحدث
 منشأة في مصر
 - إنتاج ٤١٥ مليون
 - مبيعات ٣٣٨,٧ مليون

٢٠٠٥-٢٠٠٠



- تأسيس شركة بترجي فارما التي بدأت
 الإنتاج في عام ٢٠٠٩ وتقع في المملكة
 العربية السعودية.
 - بلغت عدد الدول المصدر لها ٤٠ دولة علي
 مستوى العالم
 - إنتاج ٧٥٥,١ مليون
 - مبيعات ٦٧٧ مليون

٢٠١٠-٢٠٠٥



- تأسيس شركة اياكو كشركة استثمار
 مصرية لتصنيع الأمبولات الطبية
 بحيث تكون شركة إبيكو هي المستثمر
 الرئيسي بها.
 - إنتاج ١١٢٣,٤ مليون
 - مبيعات ١١٠٠,٥ مليون

٢٠١٥-٢٠١٠



- أطلقت إبيكو مصنع ٢ لتلبية الطلب
 المتزايد باستمرار في الأسواق الوطنية
 والدولية.
 - قامت منظمة الصحة العالمية بتأهيل قسم
 السيفالوسبورين تأهيلاً مسبقاً
 - إنتاج ١٤٧٧,٦ مليون
 - مبيعات ١٣٢٩,٩ مليون

٢٠١٩



- البدء في تنفيذ مشروع مصنع إبيكو ٣ أكبر
 وأول مصنع في مصر والشرق الأوسط
 لإنتاج البدائل والأدوية الحيوية و البيولوجية
 "Biologicals & Biosimilars"
 على مساحة ١٠ آلاف متر مربع باستثمارات
 تصل إلى ٢ مليار جنيه

المحتويات (الأجندة)

صفحة

٤	(١) السادة أعضاء مجلس الإدارة .
٦	(٢) دعوة الجمعية العامة العادية
٧	(٣) كلمة السيد رئيس مجلس الإدارة و تقرير مجلس الإدارة عن السنة المنتهية في ٢٠٢٢/١٢/٣١ .
٩	(٤) الإنتاج .
١١	(٥) المبيعات المحلية و التسويق .
٢٠	- مستحضرات العيون
٢٤	(٦) التصدير .
٢٨	(٧) التصنيع للغير و لدى الغير .
٢٨	(٨) البيطري
٢٩	(٩) التسجيل و التسعير .
٣٠	- أداء الشركة في التسعير خلال عام ٢٠٢٢
٣٢	(١٠) سلسلة التوريد Supply Chain .
٣٣	(١١) رقابة الجودة
٣٣	(١٢) توكيد الجودة .
٣٤	(١٣) الأبحاث و التطوير .
٣٤	(١٤) شهادات الجودة .
٣٥	(١٥) اليقظة الدوائية
٣٦	(١٦) السلامة والصحة المهنية .
٣٦	(١٧) الشؤون الإدارية.
٣٦	(١٨) الأمن
٣٧	(١٩) المراجعة الداخلية .
٣٨	(٢٠) الموارد البشرية
٤٠	(٢١) النظم والمعلومات
٤١	(٢٢) العلاقات العامة.
٤٦	(٢٣) التنمية المستدامة
٤٨	(٢٤) مشروعات الشركة
٥٠	- المشروعات الجديدة
٥٢	- مشروعات تحت التنفيذ
٥٤	(٢٥) رؤية الشركة المستقبلية (مشروع مصنع إيبيكو ٣)
٥٨	(٢٦) النتائج المالية ٢٠٢٢ .
٦٨	- مشروع توزيع الأرباح .
٦٩	(٢٧) القوائم المالية عن السنة المالية المنتهية في ٢٠٢٢/١٢/٣١ .
٧٠	- القوائم المالية المستقلة لعام ٢٠٢٢ .
١٠٢	- تقرير مراقب الحسابات عن القوائم المالية المستقلة لعام ٢٠٢٢ .
١٠٧	- القوائم المالية المجمعة لعام ٢٠٢٢ .
١٢٤	- تقرير مراقب الحسابات عن القوائم المالية المجمعة لعام ٢٠٢٢ .
١٢٦	(٢٨) أداء الشركة خلال ١٠ سنوات
١٣١	(٢٩) تقرير الإدارة عن الحوكمة .
١٤٠	- تقرير مراقب الحسابات عن مدى إلتزام الشركة بقواعد الحوكمة .



الشركة المصرية الدولية للصناعات الدوائية (إبيكو)

شركة مساهمة مصرية
تقرير مجلس الإدارة والميزانية
وحساب الأرباح والخسائر
عن السنة المنتهية في ٣١ ديسمبر ٢٠٢٢



السادة أعضاء مجلس الإدارة

السيد الدكتور/ أحمد سعيد محمد كيلاني
رئيس مجلس الإدارة والعضو المنتدب ممثل عن شركة أكديما

السيد الأستاذ الدكتور/ أحمد السيد على ليلة
ممثل عن نفسه

السيد الأستاذ الدكتور/ حسين محمود حسين خيرى
ممثل عن شركة المهن الطبية للأستثمار

السيد الأستاذ الدكتور/ حمدي محمود السيد
ممثل عن نفسه

السيد الأستاذ الدكتور/ عادل حسن عبد اللطيف على عدوى
ممثل عن شركة أكديما

السيد الأستاذ الدكتور/ فتحى إبراهيم عبد الله إبراهيم
ممثل عن نفسه

السيد الأستاذ / فتوح محمد سلامة ديباب
ممثل عن شركة أكديما

السيد الأستاذ الدكتور/ ماهر محمد على الدمياطى
ممثل عن شركة أكديما

السيدة الأستاذة الدكتورة / مديحه محمود خطاب عبدالله
ممثل من ذوى الخبرة (مستقل)

السيد الأستاذ الدكتور/ مفيد محمود شهاب
ممثل عن شركة أكديما



إعلان

الشركة المصرية الدولية للصناعات الدوائية (إبيكو)

دعوة لحضور الجمعية العامة العادية

يتشرف د/ أحمد سعيد كيلاني رئيس مجلس الإدارة والعضو المنتدب بدعوة السادة المساهمين لحضور إجتماع الجمعية العامة العادية المقرر عقدها الساعة الثانية عشرة ظهرا يوم السبت الموافق ٢٠٢٣/٤/١ بمقر الشركة الرئيسي بمدينة العاشر من رمضان المنطقة الصناعية الاولى B١ وذلك للنظر في :-

جدول أعمال الجمعية العامة العادية:

- ١- المصادقة على تقرير مجلس الإدارة عن نشاط الشركة في ٢٠٢٢/١٢/٣١.
- ٢- عرض تقرير الحوكمة الخاص بالشركة عن عام ٢٠٢٢ وتقرير مراقب الحسابات بشأنه.
- ٣- عرض تقرير مراقب الحسابات عن الميزانية والقوائم المالية عن السنة المالية المنتهية في ٢٠٢٢/١٢/٣١.
- ٤- التصديق على القوائم المالية عن السنة المالية المنتهية في ٢٠٢٢/١٢/٣١.
- ٥- الموافقة على اقتراح مجلس الإدارة بتوزيع الأرباح عن السنة المالية المنتهية في ٢٠٢٢/١٢/٣١.
- ٦- إبراء ذمة السادة أعضاء مجلس الإدارة وإخلاء مسؤوليتهم عن السنة المالية المنتهية في ٢٠٢٢/١٢/٣١.
- ٧- احاطة الجمعية بالتغييرات التي تمت على السادة أعضاء مجلس الإدارة.
- ٨- الموافقة على بدل حضور وانتقال السادة أعضاء المجلس.
- ٩- تجديد تعيين مراقب الحسابات وتحديد أتعابه عن عام ٢٠٢٣.
- ١٠- التصريح لمجلس الإدارة بالتبرع بمبالغ تجاوز ألف جنيه مصرى.
- ١١- الترخيص لمجلس الإدارة بابرار كافة عقود المعاوضة والعقود والمعاملات مع الاطراف ذات العلاقة خلال عام ٢٠٢٣.

هذا ونوجه عناية السادة المساهمين لما يلى:-

- لكل مساهم حائز لعشرة أسهم الحق فى حضور الجمعية العامة بطريق الأصالة أو بالإنابة ويشترط لصحة الإنابة أن تكون لاحد المساهمين من غير أعضاء مجلس الإدارة وان يكون التوكيل مصدقا عليه وفى جميع الأحوال لا يجوز أن يزيد عدد الأسهم التى يحملها الوكيل على ١٠٪ من راس المال .
- على السادة المساهمين الذين يرغبون فى حضور الجمعية العامة التوجه إلى أحد البنوك أو إحدى شركات أمناء حفظ الأوراق المالية للحصول على شهادة تفيد تجميد رصيد الأسهم لدى هذه الجهات لحين إنفضاض الجمعية العامة للشركة وذلك قبل انعقاد الجمعية العامة بثلاثة أيام على الأقل.
- أى اسئلة متعلقة بجدول الاعمال يتعين تقديمها مكتوبة بمقر الشركة باليد او بالبريد المسجل قبل انعقاد الجمعية بثلاثة ايام على الاقل .

ملحوظة:-

- سوف يتحرك أتوبيس الشركة من موقف أنتظار سيارات بوابة ٤ أرض المعارض شارع صلاح سالم بجوار الهيئة العامة للأستثمار - الساعة ١٠ صباحاً.
- غير مسموح بأصطحاب الأطفال.

مع أطيب التمنيات بدوام التوفيق ..

رئيس مجلس الإدارة والعضو المنتدب

دكتور / احمد سعيد محمد كيلاني




تقرير مجلس الإدارة عن السنة المالية المنتهية في ٢٠٢٢/١٢/٣١

السلام عليكم ورحمة الله وبركاته ... وبعد

السادة المساهمون:

السلام عليكم ورحمة الله وبركاته ... وبعد

٢- أحتلت الشركة المركز الأول في المبيعات المحلية من حيث عدد الوحدات خلال عام ٢٠٢٢ بالحصول على حصة سوقية تبلغ ٨٪ من إجمالي السوق المصري والمركز الخامس من حيث قيمة المبيعات بالحصول على حصة سوقية تبلغ ٣,٦٪ من إجمالي السوق المصري.

٣- أحتلت الشركة المركز الأول لتصدير الدواء المصري وأرتفاع التصدير بالدولار من ٤٧,٨ مليون دولار في عام ٢٠٢١ وصولاً إلي ٥٢,٦ مليون دولار في ٢٠٢٢ بنسبة نمو بلغت ١٠٪ علي الرغم من إنخفاض إجمالي صادرات الدواء المصري بنسبة ٧٪ في عام ٢٠٢٢.

٤- البدء الفعلي في الدخول بمجال مستحضرات وإضافات الأعلاف البيطرية حيث تم إنتاج ما يقرب من مائة ألف عبوة لعدد ٧ مستحضرات وإضافات أعلاف ومستحضر صيدلي بيطري ولدينا ٣٢ مستحضر قيد التسجيل ومن المتوقع إطلاق ١٠ منها وإتاحتها في السوق المحلي خلال عام ٢٠٢٣.

٥- نجاح الشركة في تسجيل عدد ١٨ مستحضر جديد وإعادة تسعير عدد ٩٨ مستحضر قديم وتم طرح ١٩ مستحضر دوائى جديد بالسوق.

٦- تم الانتهاء من تطوير المنطقة الانتاجية لقسم السوفت جيلاتين وتركيب خطوط الانتاج ، كما تم الإنتهاء من خط انتاج مستحضرات ال BFS ، كما تم الإنتهاء من خط جديد لإنتاج مستحضرات العيون أحادية الجرعة SDU وبدء بعض التشغيلات الأنتاجية وفي انتظار موافقة هيئة الدواء المصرية EDA للإفراج عنها والسماح بتداولها وبحلول النصف الثاني من عام ٢٠٢٣ ستقوم ابييكو بقوة بتزويد الأسواق بمستحضرات العيون أحادية الجرعة محلياً ودولياً.

٧- تم الانتهاء من تطوير مبنى فرع الشركة بمدينة بنها ودمج فرع طنطا به ليكون فرعاً مركزياً للتوزيع لمناطق الدلتا، كما تم احلال و تجديد واجهات مبنى فرع الشركة بمدينة سوهاج الجديدة.

٨- الإنتهاء من تطوير جزء كبير من البنية التحتية لأنظمة تكنولوجيا المعلومات الخاصة بمصانع الشركة وفروعها وذلك تمهيداً للآتي:

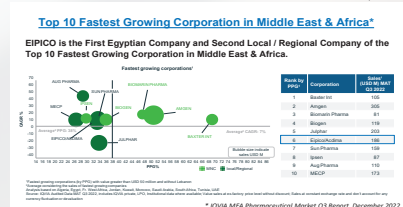
- بدء تنفيذ نظام ERP على برنامج SAP لربط كافة إدارات الشركة ببعضها وضمان توحيد ودقة البيانات الصادرة منها.

يسرني أن أرحب بكم جميعاً في هذا اليوم ونسأل المولى عز وجل أن يعيننا على تحمل الأمانة وأداء المسئولية ويوفقنا لتحقيق الأمال لوطننا ولمجتمعا وللشركاء في هذا الصرح الشامخ وبالنيابة عن نفسى وعن زملائى أعضاء مجلس إدارة الشركة والعاملين بها نعدكم بأن نستمر في بذل قصارى جهدنا لمواصلة خطط وبرامج التطوير الطموحة التى وضعناها سوياً منذ بداية تولينا المسئولية بداية عام ٢٠١٩ ولعل أبرزها مشروع إنشاء مصنع ابييكو ٣ للمستحضرات والبدائل البيولوجية الذى قطعنا فيه شوطاً كبيراً من مراحل التنفيذ الفعلية والموجودة على أرض الواقع بالإضافة إلى أعمال التطوير بمصنعي ابييكو ١ و ٢ وفروع الشركة بكافة أنحاء الجمهورية.

السادة أعضاء الجمعية العمومية كما تعلمون جميعاً لقد كان عام ٢٠٢٢ عاماً مليئاً بالتحديات ولعل أبرزها التضخم وأرتفاع سعر صرف العملات الأجنبية مقابل الجنيه المصري مما أدى إلى أرتفاع المصروفات والتكاليف بشكل كبير ولكن على الرغم من ذلك وبالجهد المضاعف والعطاء المخلص أستطاعت الشركة خلال هذه الفترة بفضل الثقة التى أوليتونا إياها - بعد توفيق الله - والجهود السخية التى بذلها إخوانكم العاملين بالشركة لمحاولة أمتصاص كافة الآثار السلبية، وإذ تفضلتم بإلقاء لمحة سريعة على أهم منجزات العام ٢٠٢٢ سوف ندرك معه مقدار النجاح الذى تحقق وقوة المركز المالى للشركة بما يؤكد أنها منطلقه نحو مزيد من النمو والنجاح.

وهنا نشير بشكل سريع لبعض ما تحقق بالشركة من انجازات خلال عام ٢٠٢٢ ويتمثل ملخص تلك الإنجازات فى الأتى:

١- أحتلت ابييكو المركز الأول بين الشركات المحلية والثانى بين الشركات الإقليمية والسادس بين كافة الشركات العالمية الأكثر نمواً فى مجال الصناعات الدوائية بمنطقة الشرق الأوسط وأفريقيا خلال عام ٢٠٢٢ وذلك وفقاً لتقرير IQVIA.



الإدارة تم فيهم مناقشة ومراجعة جميع المراكز المالية الربع سنوية وكذلك الموازنة المقترحة لعام ٢٠٢٣ وإعداد تقارير بشأنها، كما تم عقد (١٠) إجتماع للجنة الفنية المنبثقة من مجلس الإدارة والتي تم إستحداثها منذ عام ٢٠١٩ بغرض وضع حل للمشاكل الفنية والتقنية التي تواجه الشركة قبل عرضها على مجلس الإدارة لوضع الآراء الفنية لتكون عوناً للمجلس فى إتخاذ قراراته بشأن ما يعرض عليه من أمور قد تتطلب رؤى فنية متخصصة، كما تم عقد (١) إجتماع للجنة القانونية المنبثقة من مجلس الإدارة خلال عام ٢٠٢٢ والتي تم إستحداثها منذ عام ٢٠٢٠ بغرض دراسة بعض الأمور القانونية الهامة التي تحال إليها من الشركة لضمان كافة حقوق الشركة ومساهميها.

وقد إستطاعت الشركة بتوفيق من الله عز وجل تحقيق أغلب مستهدفاتها الإنتاجية والبيعية وقد تم ذلك جنباً إلى جنب مع ما قامت به الشركة من أعمال التحديث والتطوير فى كافة المجالات ورفع كفاءة العاملين بها وبيانها كالاتى:

- بلغت قيمة صافي المبيعات خلال العام المالي ٢٠٢٢ نحو ٣٧٩٩,٥ مليون جنيه مقابل ٣٣٣٥,٩ مليون جنيه خلال العام المالي السابق ويزيادة قدرها ١٣,٩٪ وقد تضمنت المبيعات خلال العام المالي الاتي :
- مبيعات محلية: بلغت ٢٨٢٧,٤ مليون جنيه مقابل ٢٥٧٥,٩ مليون جنيه خلال العام المالي السابق ويزيادة قدرها ٩,٧٪
- مبيعات تصدير: بلغت ٩٦٤,٧ مليون جنيه مقابل ٧٥٢,٩ مليون جنيه خلال العام المالي السابق ويزيادة قدرها ٢٨,١٪ مع الأخذ في الاعتبار التغير في أسعار صرف العملة.
- إيرادات تشغيل للغير: بلغت ٧,٤ مليون جنيه مقابل ٧,١ مليون جنيه خلال العام المالي السابق ويزيادة قدرها ٤٪ تقريباً.
- بلغت قيمة الإنتاج بسعر البيع خلال العام ٤٠٤٣,٨ مليون جنيه مقابل ٣٤٦٤,٩ مليون جنيه خلال العام المالي السابق ويزيادة قدرها ١٦,٧٪.
- بلغت قيمة تكلفة المبيعات خلال العام نحو ٢٢٣٤,٢ مليون جنيه وبنسبة ٥٨,٨٪ من قيمة المبيعات مقابل ١٨٩٣,٩ مليون جنيه وبنسبة ٥٦,٨٪ من قيمة المبيعات خلال العام المالي السابق ويزيادة قدرها ٢٪ وترجع الزيادة في تكلفه المبيعات الي الزيادة في قيمة المستلزمات السلعية المنصرفة حيث بلغت خلال العام ١٨٢٠,٣ مليون جنيه مقابل ١٤٧٧,٩ مليون جنيه خلال العام المالي السابق ويزيادة ٢٣,٢٪

- تنفيذ مشروع التحول الرقوى EIPICO Pharma 4.0 لميكنة خطوط إنتاج ومخازن الشركة.

- تنفيذ برنامج إدارة معلومات المعامل (LIMS) وفقاً لمتطلبات التصنيع الجيد cGMP.

٩- أستمرار الشركة فى السعى نحو خلق فرص أستثمار جديدة وذلك بإستمرار السير فى إتخاذ الخطوات الفعلية فى إنشاء مشروع مصنع ايبىكو ٣ لإنتاج المستحضرات والبدائل البيولوجية لبناء أول مصنع من نوعه فى الشرق الاوسط فى إطار جهودنا ومحاولاتنا المستمرة لتخفيف عبء عدم توفر أدوية السرطان والأمراض المزمنة أو إرتفاع أسعارها ولخلق الاكتفاء الذاتي فى مصر من هذه المستحضرات بضح مبالغ تقدر ب ٤٦٨,٤ مليون جنيهاً خلال عام ٢٠٢٢ ليصبح إجمالى ما تم ضخه بالمشروع ٧٨٠ مليون جنيهاً تقريباً، وجرى تطوير دراسات الجدوى الخاصة بمشروع إنشاء أول مصنع للخامات الدوائية بمصر والشرق الأوسط وأفريقيا بأستثمارات تصل إلى ٧٠ مليون دولار تقريباً بالشراكة مع عدد من الشركات والجهات السيادية المصرية.

ويسعدنا أن نلتاكم هذا العام كما تعودنا لكى نضع أمامكم التقرير السنوي متضمناً بين دفتيه نتائج أعمال الشركة وإنجازاتها للسنة المالية المنتهية فى ٢٠٢٢/١٢/٣١ والتي تمت بفضل الله سبحانه وتعالى، ثم دعم السادة المساهمين بالإضافة إلى التناغم والتوافق بين السادة أعضاء مجلس الإدارة بما يصب فى خدمة مصالح الشركة، ولا ننسى كذلك ما قام به العاملون بالشركة من جهد طوال العام للنهوض بالشركة للعودة لسابق عهدتها والمكانة مع سيادتكم منذ تولى المجلس الحالى لإدارة الشركة «إيبىكو عملاق الدواء المصرى سيظل فى الصدارة». التى تستحقها مستثمرين فى رفع الشعار الذى بدأناه وعليه نتشرف بالعرض على سيادتكم ما حققته الشركة من أعمال خلال عام ٢٠٢٢، حيث تم عقد (١٤) جلسة إجتماع لمجلس الإدارة تمت فيهم مناقشة كافة الأمور الخاصة بالشركة والتي تم رفعها للمجلس بتوصيات الإدارات التنفيذية الداخلية لإتخاذ القرارات بشأنها عقب الدراسة المستفيضة والمراجعة المتأنية للتأكد من إتخاذ القرارات بالصورة السليمة التى تحافظ على الشركة وأموال مساهميها ومراعاة لقواعد الحوكمة بفصل الجهات الإدارية عن التنفيذية ومباشرة المجلس لدوره الإدارى السليم بوضع الإستراتيجيات ومتابعة تنفيذ الجهات الداخلية بالشركة لها، كما تم عقد (٥) إجتماع للجنة المراجعة المنبثقة من مجلس

• بلغت قيمة المنصرف خلال العام علي نشاط الأبحاث والتطوير (R&D) نحو ٤٣,٧ مليون جنية مقابل ٣٤,٩ مليون جنية خلال العام المالي السابق وبزيادة ٢٤,٩٪ وقد تضمنت مبلغ ١٧ مليون جنية قيمة أجور و مرتبات و بنسبة ٣٨,٩٪.

• بلغت قيمة المصروفات التمويلية خلال الفترة نحو ٢٢٢,١ مليون جنية مقابل ١٦٩,١ مليون جنية خلال العام المالي السابق وبزيادة قدرها ٣١,٣٪ وترجع هذه الزيادة إلى ماتم صرفه من استثمارات لتطوير الشركة وفقاً لما سيلي تفصيلاً لاحقاً.

• بلغت قيمة المخصصات المحتجزة خلال العام مبلغ ٢٥٠ مليون جنية مقابل ١٠٩ مليون جنية خلال العام المالي السابق وبزيادة بلغت نحو ١٢٩,٤٪، ومن الواضح أن دراسة المخصصات المحتجزة سوف تغطي كل الخسائر و الالتزامات المحتملة خلال الفترة.

• بلغت قيمة صافي الربح بعد الضريبة خلال العام ٥٨٩,٢ مليون جنية و بنسبة ١٥,٥٪ من قيمة المبيعات مقابل ٤٨٣,٩ مليون جنية و بنسبة ١٤,٥٪ من قيمة المبيعات خلال العام المالي السابق وبزيادة ١٪.

في حين بلغت الزيادة في تكلفة المبيعات العام مقارنة بالعام المالي السابق ١٨٪، كما بلغت نسبة المستلزمات السلعية الي إجمالي تكلفة المبيعات ٨١,٥٪ مقابل ٧٨٪ خلال العام المالي السابق.

• بلغت قيمة المستلزمات السلعية (خامات + مستلزمات المنصرفه للإنتاج خلال العام نحو ١٨٢٠,٣ مليون و بنسبة ٤٥٪ من قيمة الإنتاج بسعر البيع مقابل ١٤٧٧,٩ مليون جنية و بنسبة ٤٢,٧٪ من قيمة الإنتاج بسعر البيع خلال العام المالي السابق وبزيادة ٢,٣٪.

• بلغت المصروفات التسويقية خلال العام نحو ٥٥٣,١ مليون جنية و بنسبة ١٤,٦٪ من قيمة المبيعات مقابل ٤٦٧,٦ مليون جنية و بنسبة ١٤٪ من قيمة المبيعات خلال العام المالي السابق وبزيادة ٦٪.

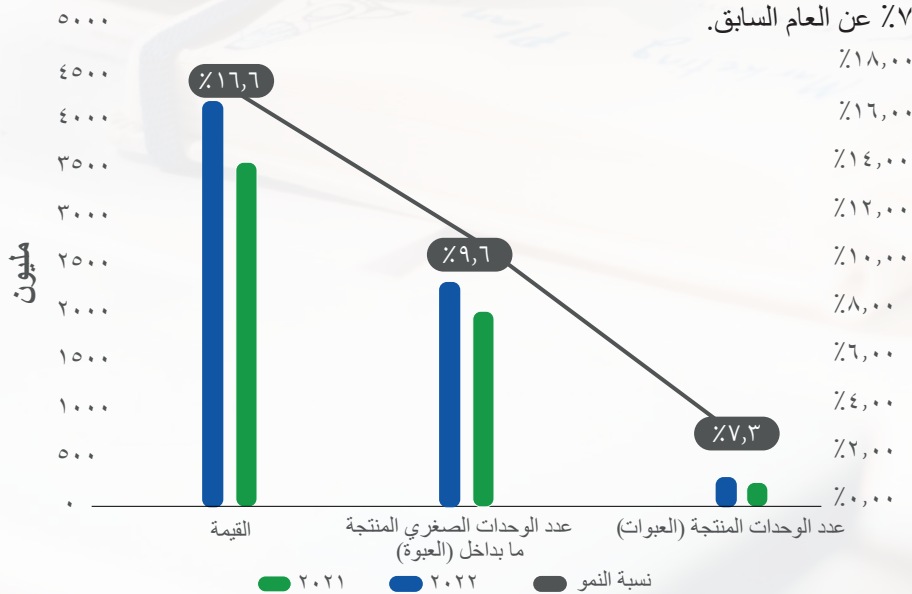
• بلغت قيمة المصروفات الادارية والعمومية خلال العام نحو ١٢٠ مليون جنية و بنسبة ٣,٢٪ من قيمة المبيعات مقابل ٨٢,٦ مليون جنية و بنسبة ٢,٥٪ من قيمة المبيعات خلال العام المالي السابق و بزيادة ٠,٧٪.

• بلغت قيمة الأجر المنصرفة خلال العام نحو ٦٤٣,٣ مليون جنية و بنسبة ١٦,٩٪ من قيمة المبيعات مقابل ٥٧١ مليون جنية و بنسبة ١٧,١٪ من قيمة المبيعات خلال العام المالي السابق.

وفيما يلي شرح تفصيلي لكافة أعمال وإنجازات الشركة خلال عام ٢٠٢٢:

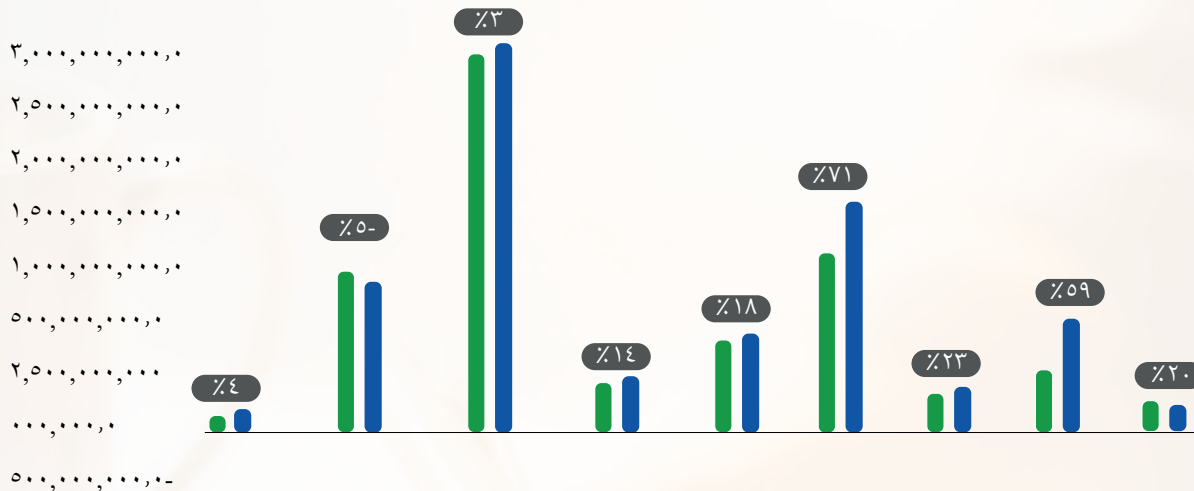
أولاً: الإنتاج عام ٢٠٢٢

تخطى حجم الإنتاج لأول مرة في تاريخ الشركة حاجز ٤ مليار جنية مصرى بنسبة نمو ١٦,٦٪ و بإجمالي عدد وحدات ٣٤٠ مليون عبوة بنسبة نمو ٧,٣٪ عن العام السابق.



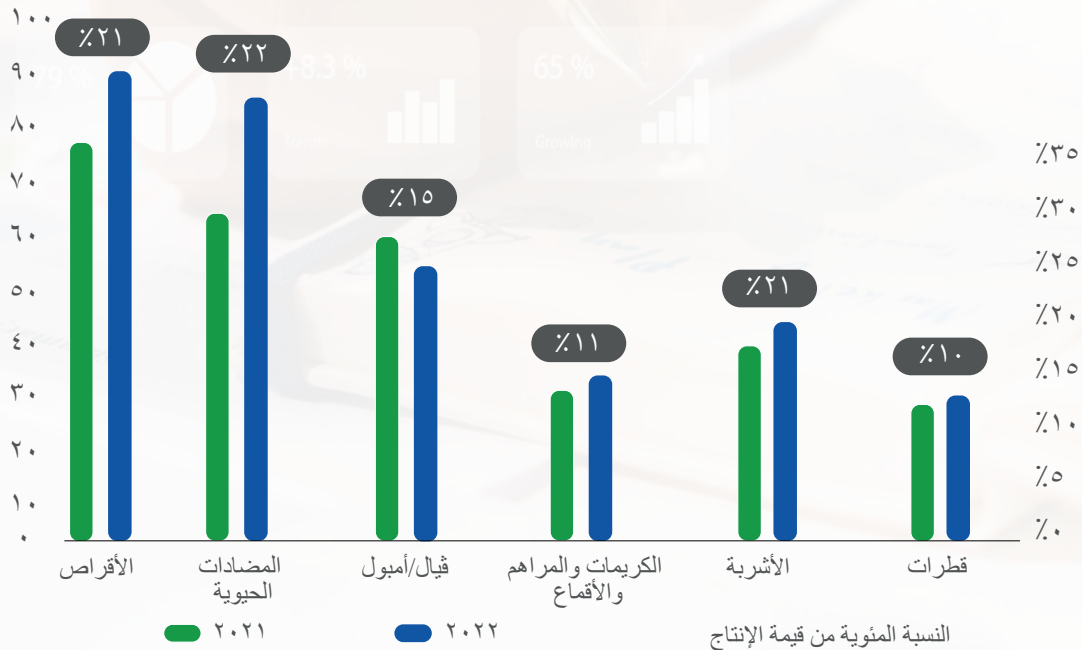
القيمة	عدد الوحدات الصغرى المنتجة	عدد الوحدات المنتجة	
٣,٤٦٢,٧٢٩,١٥٧	٢,٠٤٠,٨٧٢,٦٩٠	٣١٦,٨٤٣,٩٦٠	٢٠٢١
٤,٠٣٨,٩٨٥,٣٥٨	٢,٢٣٧,٢٩٦,٦٦٦	٣٣٩,٩٠٥,٦٢١	٢٠٢٢
٪١٦,٦	٪٩,٦	٪٧,٣	النمو

- فيما يلي رسم بياني يوضح حجم الإنتاج بالوحدات والوحدات الصغرى والقيمة على مستوى المبيعات المحلية والتصدير وهيئة الشراء الموحد ونسبة التغير في كل منهم في عام ٢٠٢٢ مقارنة بعام ٢٠٢١.



وحدات	وحدات صغيرة محلي	قيمة	وحدات	وحدات صغيرة تصدير	قيمة	وحدات	وحدات صغيرة شراء موحد	قيمة	
٢٣٤,٩١٧	١,٣٠٦,٨٠	٢,٥٨٨,٩٣	٥٠,٢٦٨,٦	٤٠٨,٥٩٤	٦١٩,٨٤٧	٣١,٦٥٧,٤	٣٢٥,٤٧١	٢٥٣,٩٤٦	٢٠٢١
٢٤٣,٨٢٩	١,٢٣٧,٨٨	٢,٦٧٤,١٦	٥٧,٢٢٧,٧	٤٨٢,٢٥٤	١,٠٥٩,٨٠	٣٨,٨٤٨,٤	٥١٧,١٥٤	٣٠٥,٠١٦	٢٠٢٢
%٤	%٥-	%٣	%١٤	%١٨	%٧١	%٢٣	%٥٩	%٢٠	النمو

مقارنة بين حجم الإنتاج بالوحدات ٢٠٢٢/٢٠٢١ ونسبة الأشكال الصيدلانية من قيمة الإنتاج لعام ٢٠٢٢.



أقراص	المضادات الحيوية	قيال/أمبول	الكريمات والامراهم والأقماع	الأشربة	القطرات	
٨٨,٦٥١,٤٨٦	٦٤,٦٧١,٥٢٤	٤٣,٥٨٧,٠١٩	٣١,١١٩,٤٠٦	٦٠,٢٣٨,٨٦٨	٢٨,٥٧٥,٦٥٧	٢٠٢١
٧٢,٨٦٠,٦٠٤	٧٥,٩٥١,٦٤٦	٥٠,٣٤٢,٤٢١	٣٦,٠٩١,٢٦٧	٧١,٧٧١,٠٧٧	٣٢,٨٨٨,٦٠٦	٢٠٢٢
%٢١	%٢٢	%١٥	%١١	%٢١	%١٠	النسبة المئوية من قيمة الإنتاج

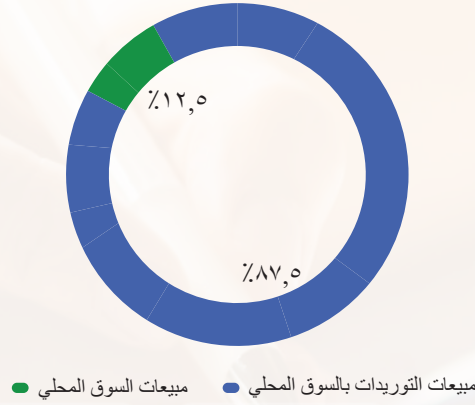
في عام ٢٠٢٢ مثلت منتجات الأقراص نسبة ٢١٪ والمضادات الحيوية نسبة ٢٢٪ والقيال/أمبول نسبة ١٥٪ والكريمات والامراهم والأقماع نسبة ١١٪ والأشربة نسبة ٢١٪ والقطرات نسبة ١٠٪ وذلك من إجمالي القيم المالية للإنتاج.

ثانياً: المبيعات المحلية و التسويق

• بلغت مبيعات الشركة المحلية ٢,٨٢٧ مليار جنيه في عام ٢٠٢٢ بنسبة نمو بلغت ٩,٨٪ عن عام ٢٠٢١ مدفوعة بزيادة مبيعات السوق الخاص بنسبة ٦,٩٪ وزيادة مبيعات التوريدات بنسبة ٣٤,٧٪ عن عام ٢٠٢١. المبالغ بالمليون جنيه

المبيعات	٢٠٢٢	٢٠٢١	النمو
مبيعات السوق الخاص	٢,٤٧٥	٢,٣١٤	٦,٩٪
مبيعات التوريدات	٣٥٢	٢٦١	٣٤,٧٪
إجمالي مبيعات السوق المحلي	٢,٨٢٧	٢,٥٧٥	٩,٨٪

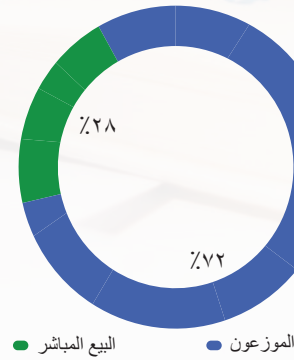
- تمثل مبيعات السوق الخاص ٨٧,٥٪ ومبيعات التوريدات ١٢,٥٪ من إجمالي مبيعات السوق المحلي.



• تطوير منظومة البيع والتوزيع

شهرياً في جميع أنحاء الجمهورية وقد ساهم البيع المباشر في تحقيق مبيعات خلال عام ٢٠٢٢ بقيمة ٦٩٤,٦ مليون جنيه بنسبة ٢٨,١٪ كما بلغت قيمة المبيعات من خلال شركات التوزيع ١٧٨٠,٥ مليون جنيه بنسبة ٧١,٩٪ من إجمالي مبيعات السوق الخاص.

تحرص إبيكو على توفر مستحضراتها ووصولها الي المريض بشكل امن وسريع وذلك من خلال شركات التوزيع الكبرى المعتمدة من وزارة الصحة بالإضافة إلى جهاز توزيع إبيكو الذي يضمن وصول منتجات الشركة إلى أكثر من ٢١٠٠٠ صيدلية



• المستحضرات الجديدة

فقد حرصت إبيكو علي تزويد السوق المصري بالعديد من الأدوية التي تغطي أمراض الجهاز التنفسي وأدوية مضادات الحساسية والمضادات الحيوية وعلاج التهابات الأعصاب والأمراض المزمنة والأمراض الجلدية والعيون.

تهتم إبيكو دائماً بمتابعة ومسايرة متطلبات السوق ولهذا تقوم إبيكو بإطلاق عدد من المستحضرات الجديدة في مختلف المجموعات الدوائية وقد قامت بطرح عدد ١٩ مستحضر بالسوق المحلي في عام ٢٠٢٢.

For Healthcare Professionals Only

Epicopentin®

Gabapentin 100, 300, 400 mg HCC.

GET YOUR LIFE BACK & GET OVER
Peripheral neuropathic pain

Brevy

Desloratadine 5 mg Tablets
Desloratadine 2.5 mg/5 ml Syrup

THE GOOD TYPE OF RELIEF

ONCE DAILY

CETAL

Paracetamol

Analgesic & Antipyretic

New

For Health Care Professionals Only

E-MOXCLAY®

Amoxicillin / Clavulanic acid

A NEW Member ...

A NEW Choice

Epicomb

Gramicidin, Triamcinolone acetonide, Nystatin, Miconazol

YOUR COMPANION IN RED TIMES

INFLAMMATION
ECZEMA
RASH

COVAPRAVIR

Molnupiravir

The FIRST oral treatment for Coronavirus

COVAPRAVIR

EIPICO is pleased to announce the availability of COVAPRAVIR Molnupiravir

Broncholin S

Salbutamol 5 mg/ml Respirator solution

A BREEZE OF RELIEF


Air

For Healthcare Professionals Only

م	المستحضرات الجديدة لعام ٢٠٢٢	تاريخ الطرح
١	BRONCHOLIN S SOLUTION 30 ML	يناير/ ٢٢
٢	BREVY 2.5MG/5ML SYRUP 100 ML	يناير/ ٢٢
٣	COVAPRAVIR 200MG 40 CAP.	يناير/ ٢٢
٤	NU-SPASM 20MG 3 AMP.	مايو/ ٢٢
٥	BREVY 5MG F.C. 10 TAB.	يونيو/ ٢٢
٦	E-MOXCLAV 642.9MG DM 75 ML	يونيو/ ٢٢
٧	EPICOPENTIN 100MG 30 CAP.	يوليو/ ٢٢
٨	EPICOPENTIN 400MG 30 CAP.	يوليو/ ٢٢
٩	EPICOMB TOPICAL OINT. 15 GM	يوليو/ ٢٢
١٠	EPICOMB TOPICAL CREAM 15 GM	أغسطس/ ٢٢
١١	NAPHCOZOLE EYE DROPS 10 ML	أغسطس/ ٢٢
١٢	EPICOPENTIN 300MG 30 CAP.	أغسطس/ ٢٢
١٣	KEVICE 100MG 5 SUPP.	سبتمبر/ ٢٢
١٤	KEVICE 100MG IM 3 AMP.	سبتمبر/ ٢٢
١٥	KEVICE 50MG H.G. 20 CAP.	سبتمبر/ ٢٢
١٦	LOSAZIDE 100/25MG 10 TAB.	سبتمبر/ ٢٢
١٧	CETAL 1000MG 15 TAB.	نوفمبر/ ٢٢
١٨	NITROPRINZ VIAL	ديسمبر/ ٢٢
١٩	CAFTOHIST OPHTHALMIC SOLUTION	ديسمبر/ ٢٢

• نسبة مساهمة المستحضرات الجديدة و تأثيرها على إيرادات الشركة

بلغ عدد المستحضرات التي تم طرحها بالسوق خلال عام ٢٠٢٢ عدد ١٩ مستحضر بمبيعات تبلغ ٣٣ مليون جنيه مقابل ١٢ مستحضر في عام ٢٠٢١ بمبيعات بلغت ٨٣ مليون جنيه.



• تطوير التصميم الخارجي للعبوات

حرصت شركة إبيكو على مواكبة تطور سوق الدواء المصري والتواجد في ثوب جديد عن طريق التجديد الشامل للشكل الخارجي لمستحضرات الشركة لتقديم انطباع فعلي للطبيب و الصيدلي عن التطور



• المؤتمرات العلمية و الأنشطة التسويقية

المؤتمرات و الأحداث التسويقية

• حرصت إبيكو على المشاركة بشكل فعال في كبرى المؤتمرات والأحداث العلمية والتعاون المستمر مع الجمعيات الطبية للمساعدة على نشر كل ما هو مستجد في المجالات الطبية وكذلك دعم التعليم الطبي المستمر (CME)، كما نظمت إبيكو (Standalones) في العديد من المحافظات وذلك لمشاركة الخبرات المختلفة في العديد من التخصصات

الذي تشهده الشركة في شتى مناحي تصنيع الدواء بدءاً من تطوير التصميم الخارجي للمستحضرات حتى تقديم دواء ذو فاعلية مضمونة مطابق للمعايير الدولية.

العلمية والطبية من خلال محاضرات لكبار أساتذة الطب، وشاركت إبيكو في الأنشطة العلمية الخاصة بالصيدالة باعتبارهم شريك أساسي في تطوير المنظومة الصحية حيث أن كل هذه الأحداث العلمية والأنشطة التسويقية تعتبر جزء من استراتيجية إبيكو ومسئوليتها المجتمعية والتي بدورها تعزز من رفع مستوى الرعاية الصحية في مصر.



• المؤتمرات الخاصة بالشركة (Standalones)



• التدريب وتنمية المهارات

العرض الفعال وتدريب المهارات الأساسية للمندوبين الطبيين الناشئين ورضا العملاء ومهارات التفاوض والتخطيط للبيع Rx وورش التدريب و المتابعة.

تحرص إبيكو على تطوير فرق المبيعات والدعاية ، حيث تم عقد حوالي ٢٦ دورة تدريبية في فروع الشركة المختلفة لأكثر من ٣٤٠ متدربًا من جميع الفئات الوظيفية في القطاع التجاري على برامج مهارات

• أنشطة قطاع الأدوية

تدريبية مختلفة مثل مهارات الاتصال الفعال وكذلك مهارات إجراء المقابلات وكتابة السيرة الذاتية ، ومهارة كيفية إتخاذ القرار وغيرها من المهارات. حيث قامت بتدريب حوالي ٢١٥٠ طالب وصيدلي.

قامت إبيكو عام ٢٠٢٢ بدعم دور الصيدلة في نظام الرعاية الصحية ، لذلك أولت الشركة اهتمامًا كبيرًا للتعاون مع نقابات الصيدلة وكليات الصيدلة على مستوى الجمهورية في عقد ورش عمل حول برامج

• قيادة إبيكو في سوق الدواء المصري

تعد إبيكو واحدة من الشركات الرائدة في السوق المصري وهذا ليس بجديد حيث تقوم إبيكو بإنتاج العديد من المستحضرات الرائدة من مختلف المجموعات الدوائية في سوق الدواء المصري وعلى سبيل المثال لا الحصر في التالي.

أهم المجموعات الدوائية



• تحليل السوق المصري حسب بيانات IQVIA:

المركز الخامس من حيث قيمة المبيعات بالحصول على حصة سوقية تبلغ ٣,٦٪ من إجمالي السوق المصري.

- حققت إبيكو المركز الأول في المبيعات من حيث عدد الوحدات خلال عام ٢٠٢٢ بالحصول على حصة سوقية تبلغ ٨٪ من إجمالي السوق المصري وحققت إبيكو



- قامت إبيكو في عام ٢٠٢٢ بزيادة «متوسط سعر الوحدة» الخاص بها ، في تحرك جاد نحو «متوسط سعر الوحدة في السوق»:-

مقارنة متوسط الأسعار خلال عامي ٢٠٢١ و ٢٠٢٢



- الشركات الأكثر مبيعاً من حيث عدد العبوات عام ٢٠٢٢

الشركات	المركز	الوحدات لعام ٢٠٢٢	نسبة مساهمة الشركات بالوحدات لعام ٢٠٢٢	معدل النمو
EIPICO/ACDIMA	١	١٩٨,٧٢٨,١٧١	%٨.١٩	%٢
GSK	٢	١٧١,٥٩٤,٥٦٦	%٧.٠٧	%١٦
AMOUN	٣	١٦٧,٠٧٢,٢٧٩	%٦.٨٨	%٧
PHARCO	٤	١٥٣,٢٢٦,٦٢٤	%٦.٣١	%٨-
SANOFI	٥	١١٣,٧٦٤,٣٥٣	%٤.٦٩	%٠
NOVARTIS	٦	١٠١,٩٠٥,١٠٩	%٤.٢٠	%١-
MUP/ACDIMA	٧	٩٤,٣٢٨,٢٦٢	%٣.٨٩	%١٦-
HIKMA	٨	٧١,٦١١,٨٨٥	%٢.٩٥	%١٢
GLOBAL NAPI	٩	٦٠,١٤٦,١١٢	%٢.٤٨	%٣-
APEX	١٠	٤٦,٠٨٧,٨٧١	%١.٩٠	%١-
Grand Total		٢,٤٢٦,٧٠٣,١٠٤	%١٠٠	%١-

● EIPICO/ACDIMA

● GSK

● AMOUN PHARM.CO.*

● PHARCO

● SANOFI

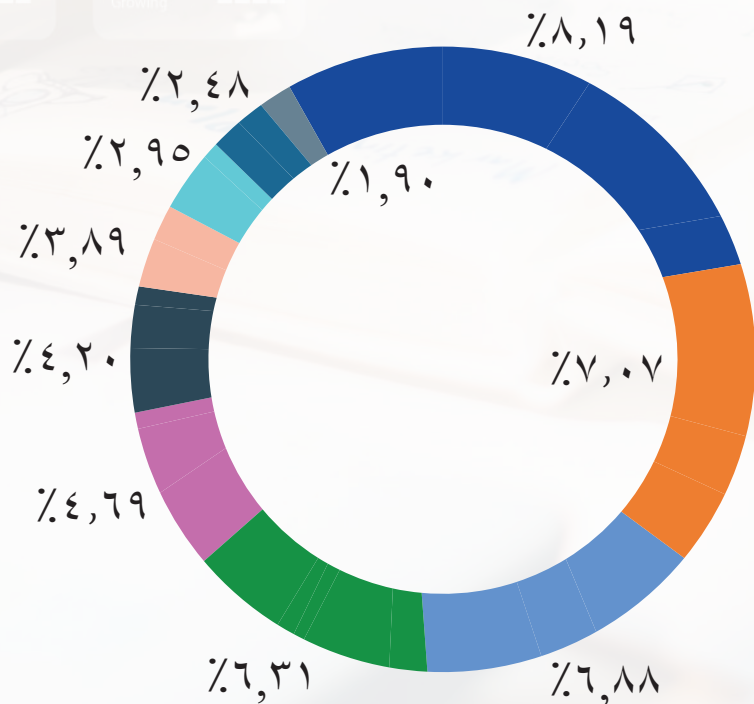
● NOVARTIS

● MUP/ACDIMA

● HIKMA PLC*

● GLOBAL NAPI*

● APEX PHARMA*



- الشركات الأكثر مبيعاً مالياً عام ٢٠٢٢

الشركات	المركز	قيمة المبيعات	نسبه مساهمة الشركات بالقيمة لعام ٢٠٢٢	معدل النمو
NOVARTIS	١	٦,١٥١,١١٥,٤٤٨	%٦,٤٣	%١١
SANOFI	٢	٤,٨١٦,٣٨٦,٦٥٣	%٥,٠٣	%٨
AMOUN	٣	٤,٦٤٩,١٧٩,٦٠٦	%٤,٨٦	%١٣
GSK	٤	٤,٤٥٣,٥٦٨,٣٥٥	%٤,٦٥	%١٩
EIPICO/ACDIMA	٥	٣,٤٣٣,٩٧٣,٢٨٩	%٣,٥٩	%٧
PHARCO	٦	٣,٤٢٢,٢٠٨,٩١٩	%٣,٥٧	%١٠
EVA	٧	٢,٧٤٢,١٠٦,٢٩٣	%٢,٨٦	%٤
ASTRAZENECA	٨	٢,٢٩١,٥٦٧,٥٩٣	%٢,٣٩	%١٩
MARCYRL	٩	٢,٢٣٥,٣٣٦,١٥٧	%٢,٣٤	%١٩
HIKMA	١٠	٢,٢٢٠,٦٣٠,٨٧٥	%٢,٣٢	%١١
Grand Total		٩٥,٧٢٧,٨٨٠,٥٧٥	%١٠٠	%١١

● NOVARTIS

● SANOFI

● AMOUN PHARM.CO.*

● GSK

● EIPICO/ACDIMA

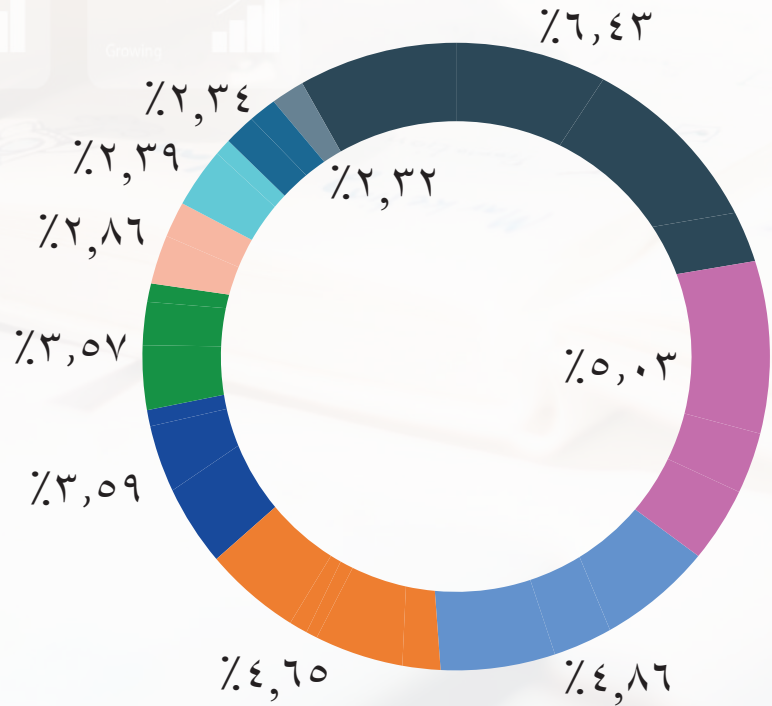
● PHARCO

● EVA PHARMA*

● HIKMA PLC*

● APEX PHARMA*

● AUG PHARMA*



• مستحضرات العيون

وفى إطار سعي الشركة للإستحواذ علي حصة سوقية إضافية بالإضافة إلى العمل على الوصول إلى المركز الأول من حيث القيمة المالية خلال السنوات القليلة القادمة فإن الشركة تحرص دائماً على تطوير مستحضرات العيون بما يتناسب مع إحتياجات السوق حيث قامت ابييكو خلال عام ٢٠٢٢ بإنتاج بعض تشغيلات مستحضرات العيون أحادية الجرعة (SDU) وهي حالياً في انتظار موافقة هيئة الدواء المصرية (EDA) للإفراج عنها والسماح بتداولها بعد استكمال إجراءات تسجيلها ، وبحلول النصف الثاني من عام ٢٠٢٣، ستقوم ابييكو بقوة بتزويد الأسواق بمستحضرات العيون أحادية الجرعة .

إبييكو رائدة فى سوق مستحضرات العيون من حيث عدد العبوات وذلك نتيجة لعدة عوامل تساعد على تربعها والحفاظ على مكانتها متمثلة فى جودة التصنيع العالية لمستحضرات العيون والتسعير المناسب الذي يضع في اعتباره الحالة الاجتماعية والاقتصادية للمريض المصري والسعة الإنتاجية الضخمة وتوافر مستحضراتها واختراقها للأسواق من خلال قنوات توزيع ودعاية متعددة والمساهمة المستمرة والفعالة فى تطوير الكفاءات المعرفية والمهارية لأطباء العيون وكذلك المساعدة فى التحديث المعرفي العلمي المستمر لطلب العيون بشكل عام من خلال رعاية الأنشطة الطبية العلمية.

وقامت إبييكو خلال عام ٢٠٢٢ بإطلاق مستحضرين جديدين في سوق مستحضرات العيون المصري وهما:



تتواجد إبييكو بقوة في ٨ من أكبر المجموعات الدوائية في سوق مستحضرات العيون

المجموعات الدوائية لمستحضرات العيون



• تحليل سوق مستحضرات العيون حسب بيانات IQVIA:

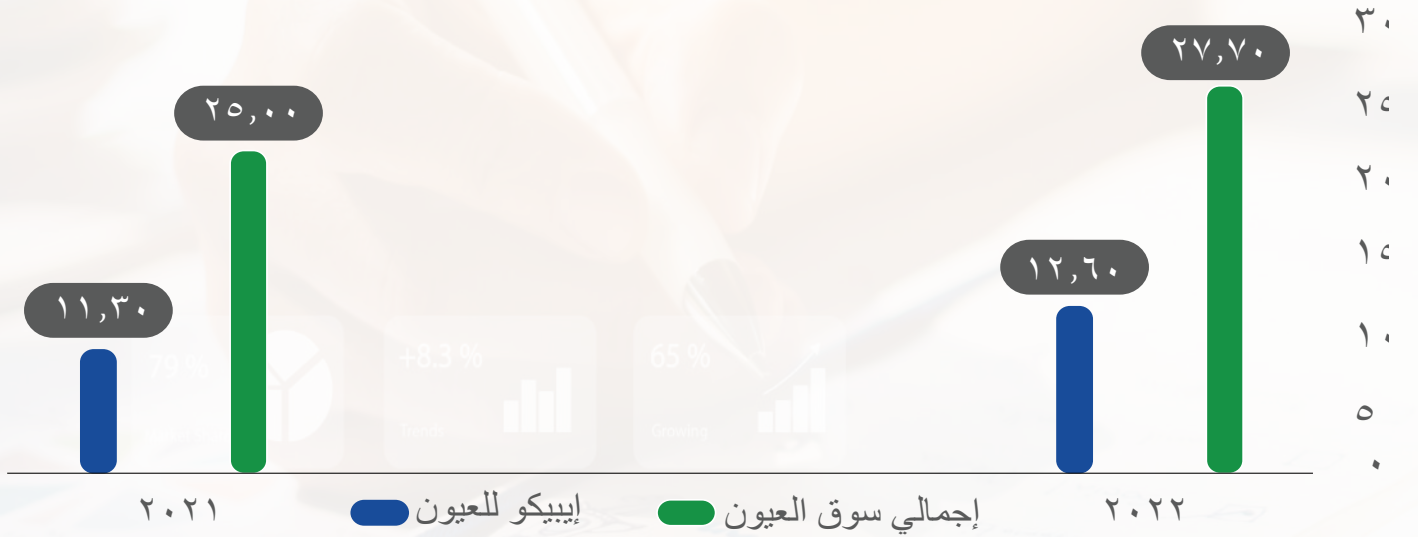
من حيث القيمة في سوق مستحضرات العيون حيث تستحوذ على حصة سوقية تبلغ ١١,٩٣٪ من سوق مستحضرات العيون.

- قامت إبيكو بزيادة متوسط سعر وحداتها لمستحضرات العيون في عام ٢٠٢٢ وفي تحرك جاد نحو الوصول الى متوسط سعر الوحدة في سوق مستحضرات العيون المصري:-

- حققت إبيكو معدل نمو بلغ ٨,٣٢٪ خلال عام ٢٠٢٢ في حين بلغ إجمالي معدل النمو في السوق ٢,٧٠٪ وذلك من حيث عدد الوحدات بينما حققت إبيكو معدل نمو بلغ ٢٠,٠٥٪ خلال عام ٢٠٢٢ في حين بلغ إجمالي معدل النمو في السوق المصري ١٣,٣٨٪ من حيث القيمة.

- احتفظت إبيكو بالمركز الأول في المبيعات من حيث عدد الوحدات خلال عام ٢٠٢٢ بالحصول على حصة سوقية تبلغ ٢٦,٢٤٪ من إجمالي السوق المصري، وتعد إبيكو واحدة من الشركات العشرة الأكثر مبيعاً

- قامت إبيكو لمستحضرات العيون في عام ٢٠٢٢ بزيادة «متوسط سعر الوحدة» الخاص بها ، في تحرك جاد نحو زيادة سعر «متوسط سعر الوحدة في سوق مستحضرات العيون» :-



• الشركات الأكثر مبيعاً في سوق مستحضرات العيون من حيث عدد العبوات لعام ٢٠٢٢

معدل النمو	نسبة مساهمة الشركات بالوحدات لعام ٢٠٢٢	الوحدات	الشركات
%٨.٣٢	%٢٦.٢٤	٢٤,٠٣١,٥٠٠	EIPICO/ACDIMA
%٨.٨٧	%٢٣.٧٣	٢١,٧٢٨,٠١١	ORCHIDIA
%٥.٠٤-	%١١.٤٧	١٠,٥٠٠,٦١٥	NOVARTIS
%٧.٤٦-	%٨.٩٢	٨,١٦٦,٦١٨	JAMJOOM PHARMA
%١٢.٠٢	%٦.٨٤	٦,٢٦١,٧٣٤	PFIZER
%١١.٠٧	%٤.٢٤	٣,٨٧٩,١٥٠	ALCON
%١٢.٢٩	%٤.١٤	٣,٧٩٤,٥٦٨	KAHIRA
%٢٤.٩٠-	%٣.٨٨	٣,٥٥١,٩٤٦	HIKMA PLC
%٥٢.١٥	%١.٨٥	١,٦٩٤,٧٢٤	TALENT PHARMA GRP
%٣٩.٤٣	%١.٤١	١,٢٨٩,٥٠٣	EVA PHARMA
%١٥.٦٣-	%٧.٢٨	٦,٦٦٧,٧٧٤	All Others (46)
%٢.٧٠	%١٠٠.٠٠	٩١,٥٦٦,١٤٣	Grand Total

● EIPICO/ACDIMA

● ORCHIDIA

● NOVARTIS

● JAMJOOM PHARMA

● PFIZER

● ALCON

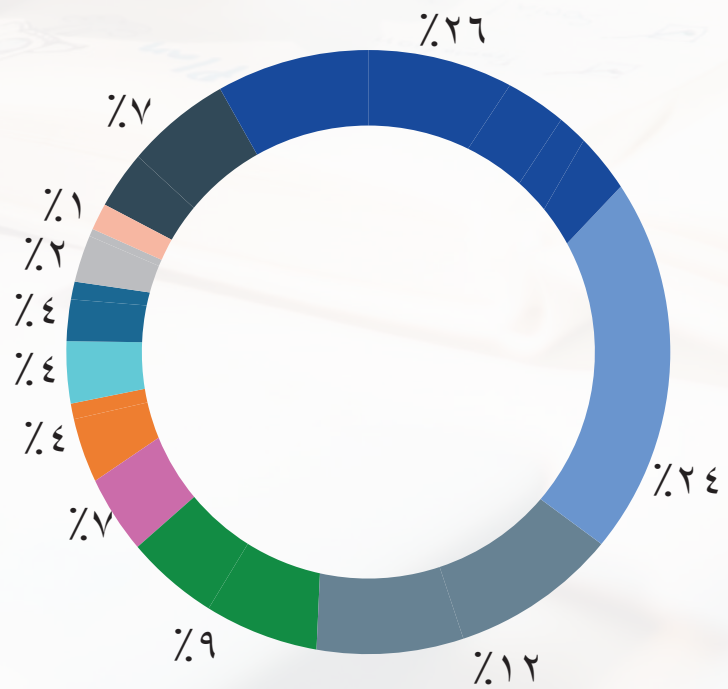
● KAHIRA

● HIKMA PLC

● TALENT PHARMA GRP

● EVA PHARMA

● All OTHERS (46)



• الشركات الأكثر مبيعاً في سوق مستحضرات العيون مالياً لعام ٢٠٢٢

معدل النمو	نسبة مساهمة الشركات لعام ٢٠٢٢	قيمة المبيعات لعام ٢٠٢٢	الشركات
%١٩.٩٢	%٢٤.٠١	٦٠٧,٩٠٩,٥٠٠	ORCHIDIA
%٦.٠٦	%١٧.٥١	٤٤٣,٤٨٨,٣١٢	NOVARTIS
%٣٠.٣٧	%١٦.٥٧	٤١٩,٥٤٤,٤٠٤	ALCON
%٢٠.٠٥	%١١.٩٣	٣٠٢,١٧٦,٨٧٣	EIPICO/ACDIMA
%٣.٦٢-	%١٠.١٩	٢٥٧,٩٧٢,٦٠٨	JAMJOOM PHARMA
%١٢.٠٢	%٢.٧٨	٧٠,٤٤٤,٥١٧	PFIZER
%٩.٥٧	%٢.١٩	٥٥,٤٨١,٣٦٠	MUNDIPHARMA
%٢٨.٨٦	%٢.٠٧	٥٢,٥٣٠,٧٦٥	ABBOTT
%١٤.٦١-	%١.٩٤	٤٩,٠٠٨,٣٣٥	HIKMA PLC
%٢٧.٣٢	%١.٥٦	٣٩,٥٥٥,٧٠٣	KAHIRA
%٤.٣١	%٩.٢٤	٢٣٤,٠٩٨,٢٦٥	All Others (46)
%١٣.٣٨	%١٠٠.٠٠	٢,٥٣٢,٢١٠,٦٤٢	Grand Total

ORCHIDIA

NOVARTIS

ALCON

EIPICO/ACDIMA

JAMJOOM PHARMA

PFIZER

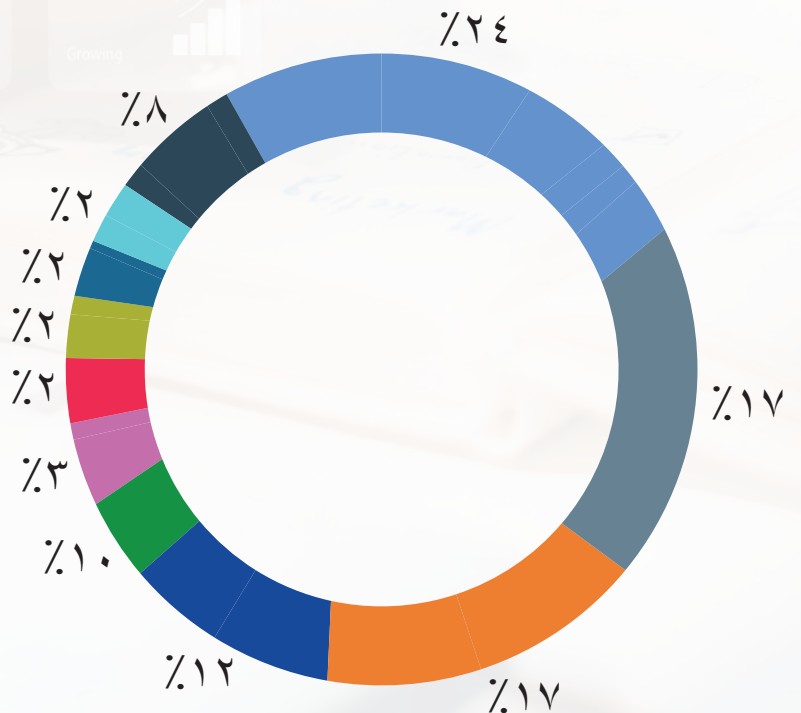
MUNDIPHARMA

ABBOTT

HIKMA PLC

KAHIRA


ALL OTHERS (43)



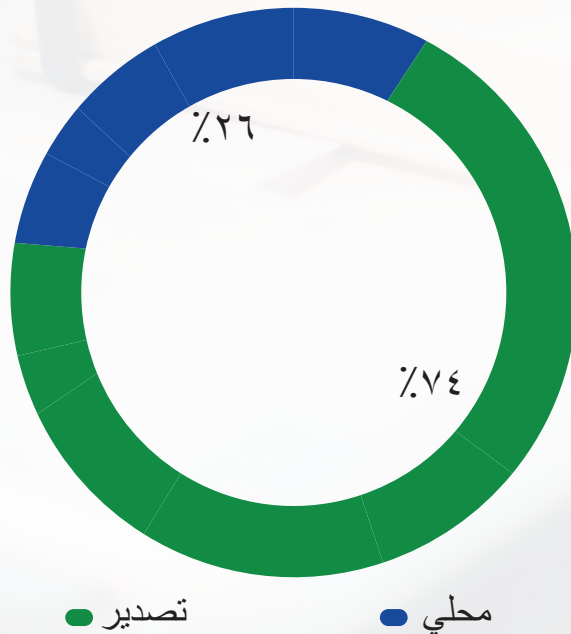
في عام ٢٠٢١ بنسبة نمو بلغت ١٠٪ بالدولار و ٢٨٪ بالجنيه علي الرغم من إنخفاض إجمالي صادرات الدواء المصري بنسبة ٧٪ في عام ٢٠٢٢.

بلغت مبيعات التصدير عام ٢٠٢٢ حوالي ٥٢,٦ مليون دولار بما يعادل ٩٦٤,٦ مليون جنيها مقارنة بـ ٧٥٣ مليون جنيها بما يعادل ٤٧,٨ مليون دولار

• تطور مبيعات التصدير بالشركة:



• نسبة مساهمة مبيعات التصدير من مبيعات شركة إبيكو ٢٠٢٢



النمو الأفقي لإيبيكو عالميا

نجحت إيبيكو خلال عام ٢٠٢٢ في فتح أسواق جديدة تضمنت: أيرلندا - سنغافورة - ليتوانيا - التشيك - رواندا وموريتانيا ليصبح إجمالي وجهات التصدير ٧٤ دولة حول العالم مع استهداف ١٦ سوق دوائي جديد بحلول عام ٢٠٢٧ تحقيقا لرؤية الشركة في التوسع الأفقي.

Global Presence



Africa

- Sudan
- Ethiopia
- Nigeria
- Somalia
- Kenya
- Ghana
- Tanzania
- Uganda
- South of Sudan
- Cote d'Ivoire*
- Eritrea
- Burundi
- Chad
- Malwi*
- Mali
- Namibia
- Niger
- Gambia
- Guinea
- Mozambique
- Madagascar
- Guinea Equatorial
- Djibouti
- Zambia
- Botswana*
- DRC*

- Burkina Faso*
- Rwanda
- South Africa*
- Mauritania
- Zimbabwe*
- Senegal
- Lesotho

Middle East

- Saudi Arabia
- United Arab Emirates
- Kuwait
- Oman
- Bahrain
- Iraq
- Yemen
- Jordan
- Lebanon
- Libya
- Algeria
- Palastine
- Syria
- Qatar
- Morocco*

C.I.S.

- Russia
- Ukraine
- Belarus
- Moldova
- Kazakhstan
- Azerbaijan
- Uzbekistan
- Kyrgyzstan
- Tajikistan
- Turkmenistan
- Georgia
- Armenia

Europe

- England
- Romania
- Lithuania
- Albania
- Kosovo
- Ireland
- Serbia

Latin America

- Jamaica
- Ecuador
- Cuba

- Colombia
- Venezuela
- Dominican

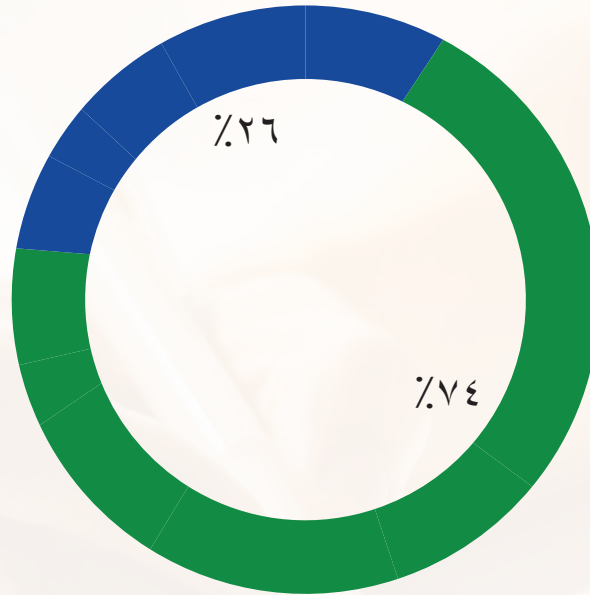
Asia

- Vietnam
- Malaysia
- Hong Kong
- Myanmar
- Taiwan
- Mangolia
- Philippines
- Singapore
- Afghanistan
- Cambodia
- Pakistan*
- Brunic*

(* Targeted Countries)


• حصة إبيكو من إجمالي الصادرات الدوائية المصرية وفقاً لبيانات المجلس التصديري لعام ٢٠٢٢

- تحتل إبيكو المركز الأول في صادرات شركات الدواء المصرية على مدار تاريخها وبلغت حصتها ٢٦٪ عام ٢٠٢٢ من حيث القيمة من صادرات الدواء المصرية.

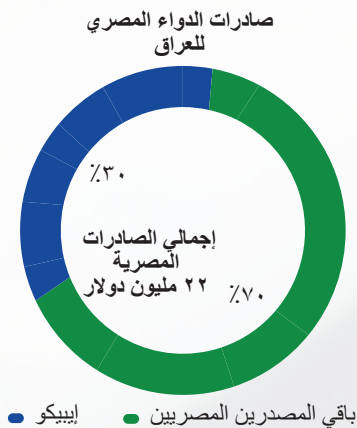
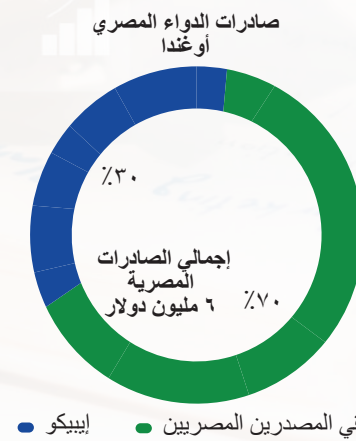
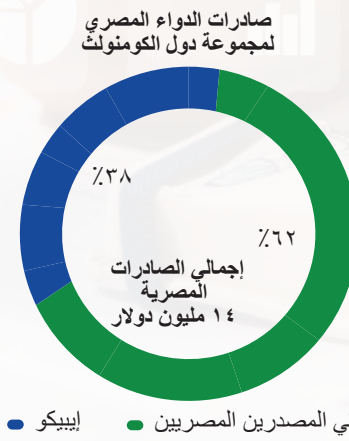
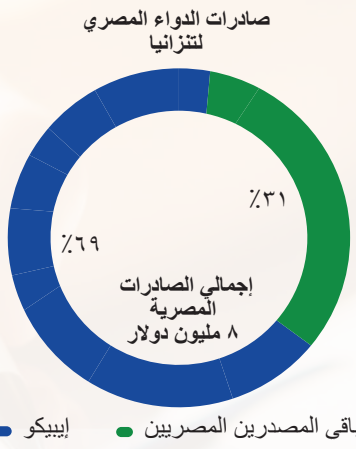
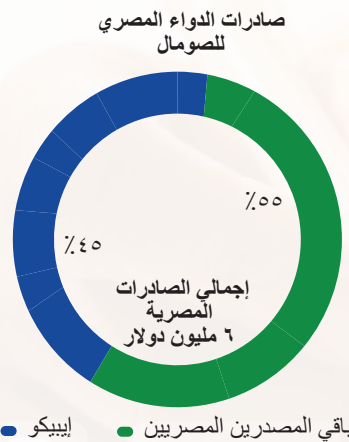
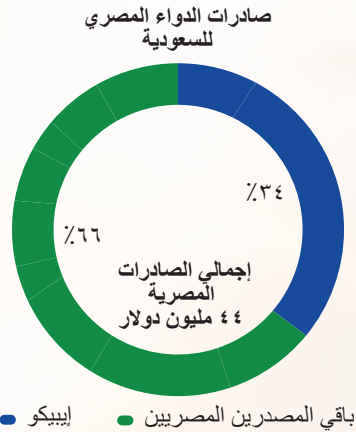
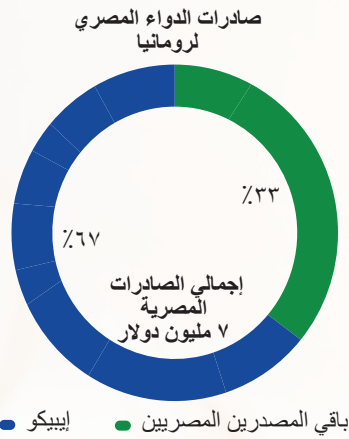


● إبيكو ● آخرون

• صادرات أكبر ١٠ شركات للأدوية في مصر



تحتل ابييكو المركز الاول بين الشركات المصرية المصدرة للدواء بالحصص السوقية التالية كما هو موضح :



رابعاً : التصنيع للغير ولدي الغير (TOLL MANUFACTURING)

- التصنيع للغير . (TOLL IN)

بلغت إجمالي إيرادات التصنيع للغير ٧,٣٨٧ مليون جنيه في عام ٢٠٢٢ مقابل ٧,١ مليون جنيه في عام ٢٠٢١ بنسبة نمو ٤٪ حيث تم تصنيع ٢٠ مستحضر لصالح ١٣ شركة دواء مصرية تغطي العديد من المجموعات العلاجية على سبيل المثال لا الحصر الجراحة ، الجلدية ، المضادات الحيوية ، مستحضرات العيون ، أدوية الجهاز الهضمي وأمراض القلب وذلك بمختلف الأشكال الصيدلانية من أقراص ، فيال/أمبول ،

الكريمات والمراهم ، المستحضرات الفوارة، بالإضافة إلى تقديم خدمات التحليل للغير بمعامل الشركة المتخصصة.

- التصنيع لدي الغير . (TOLL OUT)

تم انتاج عدد (١) مستحضر صيدلي بيطري وعدد (٧) مستحضرات اضافات اعلاف بيطرية فى مصانع خارجية بعدد عبوات بلغ مائة ألف وحدة.

م	البيان	المبلغ بالمليون جنيه
١	إيرادات التصنيع للغير (٢٠ مستحضر)	٦,٧٠٧
٢	إيرادات التحاليل للغير	٠,٦٨٠
٣	إجمالي إيرادات التشغيل للغير	٧,٣٨٧

خامساً: البيطري (Veterinary)

صناعة الأدوية تتطور سريعاً ، ولذلك تدرك إبيكو الحاجة إلى التكيف مع ظروف السوق المتغيرة فعلى مدار العامين الماضيين اتخذنا خطوات لتنويع منتجاتنا والتوسع في أسواق جديدة بما يتجاوز الأدوية البشرية التقليدية بما في ذلك إضافات الأعلاف ومنتجات صحة الحيوان، وكان قرارنا بدخول هذه الأسواق مدفوعاً بالطلب المتزايد على المنتجات الآمنة والفعالة التي تعزز صحة الحيوان وتحسن كفاءة الأعلاف حيث أن خبرتنا في مجال الأدوية تضعنا بشكل فريد في تطوير وإنتاج منتجات عالية الجودة ويعد توسعنا في هذا المجال امتداداً طبيعياً لالتزامنا بالعلم والابتكار ونستهدف أن تعمل منتجاتنا على تلبية احتياجات المزارعين وأصحاب الحيوانات الأليفة وكذلك الانتاج الحيوانى والداجنى و السمكى.

- خلال عام ٢٠٢٢ تم إنتاج ما يقرب من مائة ألف عبوة لعدد ٧ مستحضرات إضافات أعلاف ومستحضر صيدلي بيطري ولدينا ٣٢ مستحضر قيد التسجيل ومن المتوقع إطلاق ١٠ منها وإتاحتها في السوق المحلي خلال عام ٢٠٢٣.



وذلك من خلال إثراء قائمة مستحضراتها بكل ما هو جديد بالإضافة إلى تطوير المستحضرات المسجلة وإدخال مستحضرات صيدلانية جديدة تغطي معظم الأمراض من خلال ستة و عشرون مجموعة علاجية.

إبيكو ملتزمة بقوانين هيئة الدواء المصرية , وهو ما يعكس من خلال المنتجات عالية الجودة التي تتوافق مع مستويات صارمة من الجودة والسلامة والفاعلية وتعمل إبيكو على الحفاظ على مكانتها والتطوير بشكل دائم على الصعيدين المحلي و الدولي،

أ - التسجيل المحلي

تمتلك إبيكو إجمالي ٤٩٥ مستحضرًا مقسمًا إلى ٣٨٢ مستحضر صيدلي مسجل و ١١٣ مستحضر جديد قيد التسجيل بالإضافة إلى ٥ مستحضرات بيطرية مسجلة و ٨ مستحضرات إضافات أعلاف مسجلة.

• التسجيل الجديد

- مستحضرات صيدلانية:

- حصلت إبيكو على ١٨ اخطار تسجيل جديد خلال عام ٢٠٢٢
- تم الحصول على ١٢ طلب تسجيل (Action letter) لمستحضرات جديدة سيتم تسجيلها في هيئة الدواء المصرية وتحويل ٢٢ مستحضر صيدلي من الترخيص المؤقت إلى الترخيص النهائي.

- مستحضرات بيولوجية

- نجحت «إبيكو» في تقديم ٤ مستحضرات بيولوجية جديدة بهيئة الدواء المصرية و لدينا ١٥ مستحضر قيد التسجيل من المتوقع إطلاق ٧ منها وإتاحتها في السوق المحلي خلال عام ٢٠٢٤.

- مستحضرات بيطرية

- لدينا ٣٢ مستحضر قيد التسجيل ومن المتوقع إطلاق ١٠ منها وإتاحتها في السوق المحلي خلال عام ٢٠٢٣.

• التسعير

مستحضرات صيدلانية:

- تم الحصول على إجمالي ٢٠١ ترخيص تسعير خلال عام ٢٠٢٢ ، مفصلة كالتالي :
- إعادة تسعير ٩٨ منتجًا جاريًا.
- استلام ٣٥ ترخيص تسعير للمنتجات الجديدة.
- تجديد ٦٣ ترخيص تسعير
- تعديل ٤ ترخيص تسعير
- تخفيض سعر عدد ١ مستحضر مسجل (مضاد للفيروسات)

- إعادة التسجيل

- تم الحصول على ٤٦ رخصة إعادة تسجيل وقدمت ٤٤ ملفًا لإعادة التسجيل جاهزة للحصول على تراخيص إعادة التسجيل النهائية.

ب - التسجيل الدولي

على المستوى الدولي تمتلك إبيكو عدد ١١٥٠ مستحضر مسجل في ٦٧ دولة و عدد ٥١٤ مستحضر تحت التسجيل في ٥٨ دولة وفي خلال عام ٢٠٢٢ تم التالي:-

- نجحت شركة إبيكو في تقديم عدد ١٥٣ ملف تسجيل جديد في ٢٧ دولة و إرسال عدد ٥٥ ملف إعادة تسجيل في ١٢ دولة.
- حصلت الشركة على ٣٥ شهادة تسجيل جديد في ١٠ دول، كما حصلت الشركة على ٥٧ شهادة إعادة تسجيل في ١٣ دولة و ٣٥ موافقة على التغيير في ٧ دول.


قدمت الشركة طلبات إعادة تسعير للعديد من المستحضرات في عدة دول ، نجحت من خلالها حتى الآن في الحصول على الموافقة على رفع سعر ١٠ مستحضرات.



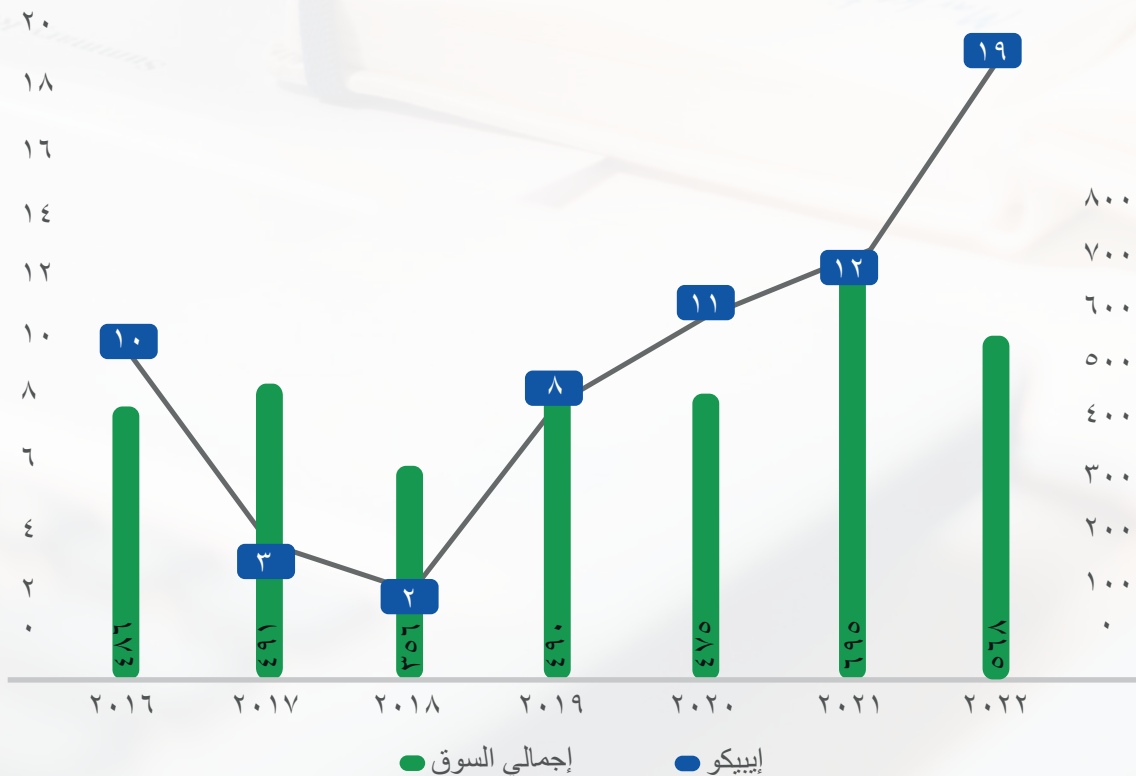
• أداء الشركة في التسعير خلال عام ٢٠٢٢

إبيكو إلى ١٤,٦٠ جنيهاً ثم تم إعادة تسعير عدد ٢٦ مستحضر في عام ٢٠٢٠ ليصل متوسط سعر عبوة إبيكو إلى ١٥ جنيهاً ثم تم إعادة تسعير عدد ٧٠ مستحضر في عام ٢٠٢١ ليصل متوسط سعر عبوة إبيكو إلى ١٦,٤ جنيهاً ثم تم إعادة تسعير عدد ٩٨ مستحضر في عام ٢٠٢٢ مما أثر بالإيجاب على تصنيف الشركة وترتيبها بالنسبة لمتوسط السعر لتكون رقم ٩٤ من حيث متوسط سعر العبوة بدلاً من رقم ٩٨ في عام ٢٠١٨.

طبقاً لخارطة الطريق الخاصة بإعادة تسعير مستحضرات الشركة التي تم وضعها منذ عام ٢٠١٩ كان متوسط سعر العبوة بالشركة في ديسمبر ٢٠١٨ حوالي ١٣,٩ جنيهاً وبعد العمل على إعادة تسعير مستحضرات الشركة طبقاً للدراسات المقدمة بخصوص مقارنة أسعار مستحضرات شركة إبيكو بمتوسط أسعار السوق المصري تم إعادة تسعير عدد ١٢ مستحضر في عام ٢٠١٩ ليصل متوسط سعر بيع عبوة

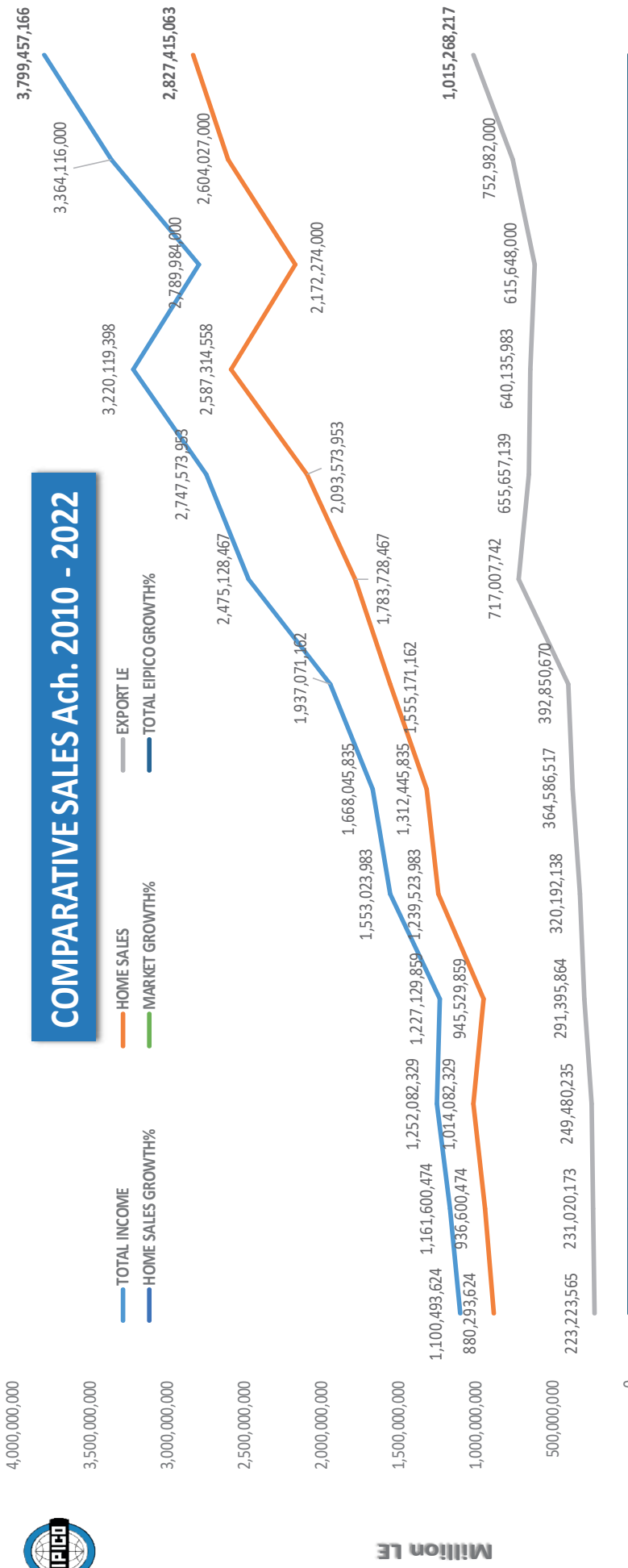


المستحضرات الجديدة المطروحة بالسوق من ٢٠١٦ إلى ٢٠٢٢ (إبيكو-إجمالي السوق)





COMPARATIVE SALES Ach. 2010 - 2022



	2010	2011	2012	2013	2014	2015	2016	2017	2018	2019	2020	2021	2022
TOTAL INCOME	1,100,493,624	1,161,600,474	1,252,082,329	1,227,129,859	1,553,023,983	1,668,045,835	1,937,071,162	2,475,128,467	2,747,573,953	3,220,119,398	2,789,984,000	3,364,116,000	3,799,457,166
HOME SALES	880,293,624	936,600,474	1,014,082,329	945,529,859	1,239,523,983	1,312,445,835	1,555,171,162	1,783,728,467	2,093,573,953	2,587,314,558	2,172,274,000	2,604,027,000	2,827,415,063
EXPORT LE	223,223,565	231,020,173	249,480,235	291,395,864	320,192,138	364,586,517	392,850,670	640,135,983	655,657,139	640,135,983	615,648,000	752,982,000	1,015,268,217
HOME SALES GROWTH%	6.40%	6.40%	8.27%	-6.76%	31.09%	5.88%	18.49%	14.70%	17.37%	23.58%	-16.04%	19.88%	8.58%
MARKET GROWTH%	14.00%	11.00%	18.00%	10.00%	14.00%	13.30%	31.00%	23.90%	29.40%	17.90%	4.00%	7%	11%
TOTAL EIPICO GROWTH%	9.37%	5.55%	7.79%	-1.99%	26.56%	7.41%	16.13%	27.78%	11.01%	17.20%	-13.36%	20.58%	12.94%


	2010	2011	2012	2013	2014	2015	2016	2017	2018	2019	2020	2021	2022
EIPICO MARKET SHARE %	5.3%	5%	5%	4.7%	4.9%	4.6%	4.4%	3.8%	3.5%	3.5%	2.6%	3.7%	3.6%

Source; Internal Data & IQVIA

- حيث بلغت مشتريات الخامات ١,١٣١ مليار جنيه في عام ٢٠٢٢ مقابل ٩٨٤ مليون جنيه في عام ٢٠٢١ حين بلغت مشتريات مواد التعبئة والتغليف ٧٢٩ مليون جنيه في عام ٢٠٢٢ مقابل ٥٠٣ مليون جنيه في عام ٢٠٢١ كما بلغت مشتريات قطع الغيار ٧٦ مليون جنيه في عام ٢٠٢٢ مقابل ٧٢ مليون جنيه في عام ٢٠٢١.

- واجه الاقتصاد العديد من العقبات خلال عام ٢٠٢٢ ، مما أثر على سلاسل التوريد وتسبب في ارتفاع التكاليف، وزيادة أسعار المواد الخام ومواد التعبئة والتغليف وقطع الغيار بسبب التغير في أسعار الصرف وارتفاع تكلفة الشحن وعلى الرغم من هذه العقبات ، أثبتت سلاسل توريد إيبىكو فعاليتها من خلال تأمين المواد الخام اللازمة ومتطلبات الإنتاج بنجاح للوفاء بخطط الإنتاج والمبيعات، مما يثبت قدرتها في التغلب على التحديات وضمان نجاح الشركة.

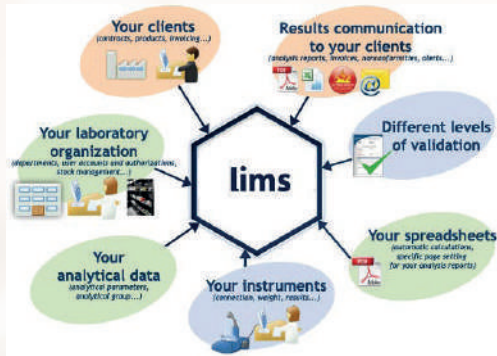
• المشتريات في عام ٢٠٢٢ مقارنة بعام ٢٠٢١



المبالغ بالمليون جنيه

قطع غيار	مواد تعبئة	خامات	٢٠٢١	٢٠٢٢
٧٢	٥٠٣	٩٨٤	٢٠٢١	
٧٦	٧٢٩	١١٣١		٢٠٢٢

- قامت إبيكو في أكتوبر ٢٠٢٢ بالتعاقد على تنفيذ برنامج إدارة معلومات المعامل Laboratory information management system (LIMS) و المتوقع إكمال المشروع في النصف الثاني من عام ٢٠٢٣ و الذي سيحقق بعد تطبيقه بمعامل الشركة ضمان سلامة البيانات الكاملة وإمكانية التتبع وتقليل معدل الخطأ و تحسين جودة القياس وإلغاء الأعمال الورقية وذلك وفقاً لإشترطات التصنيع الجيد cGMP.



٤. مراجعة التعليمات وإجراءات العمل

(QA-Internal Audit)

تم مراجعة نظام إدارة الجودة في الإدارات والفروع المختلفة بواسطة فرق المراجعة الداخلية بتوكيد الجودة، حيث تم إصدار جميع سجلات التشغيل الرئيسية للمنتجات المسجلة والتجريبية وتعبئة الوسائط ومنتجات مصنع البلاستيك (MBR) بعدد ١٢٦٠ سجل ، بالإضافة إلى إجراء المراجعة السنوية لجميع المنتجات المسجلة (APQR) ويأتي ذلك تزامناً مع تحديث إصدار وتوزيع إجراءات التشغيل القياسية وتعليمات العمل (SOPS) بعدد ١٧٩١ إصدار.

٥. تقارير المخاطر الخاصة بالجودة

تم خلال عام ٢٠٢٢ إعداد وتنظيم بروتوكولات تقييم المخاطر للعمل كخطوة وقائية ومستمرة لتحسين جودة المنتج وسلامة المستهلكين حيث بلغ عدد التقارير ٣٧ تقرير.

٦. التفتيشات الخارجية (External Audit)

تم إستقبال عدد ٥ زيارات بالشركة من جهات التفتيش الخارجية محلياً وإقليمياً مع متابعة وعمل الاجراءات التصحيحية والوقائية اللازمة بمشاركة جميع الإدارات ذات الصلة.

تمتلك إبيكو رقابة على الجودة تتمثل في تحليل عينات الإنتاج المستخدمة للتحضير في جميع الأقسام الإنتاجية ومحطات المياه بالمصانع ، وتحليل أمبولات المياه والمخلفات الصناعية ووضع طرق لتعقيم خطوط المياه وخطوط التعبئة لأقسام الإنتاج والإشراف على تنفيذها، كما تعمل على ضمان أن جميع المنتجات والخدمات تلبى أعلى معايير الجودة والسلامة من خلال نهج صارم وشامل باختبار جميع مراحل الإنتاج من المواد الخام إلى المنتجات النهائية.

- قامت رقابة الجودة في عام ٢٠٢٢ بتحليل ١٧٨٣ عينة من المواد الخام مقابل ١٥٧٦ عينة في عام ٢٠٢١، كما قامت أيضاً بفحص ٢٣٠٢١ عينة من مواد التعبئة والتغليف مقابل ١٩٣٦٦ عينة في عام ٢٠٢١.

تاسعاً: توكيد الجودة (QA)

توكيد الجودة لدى إبيكو هي العمود الفقري لإلتزامنا بالتميز ولدى توكيد الجودة سبعة إدارات تعمل على مدار الساعة لمتابعة الجودة بالمخازن ، الأقسام الإنتاجية ، التوثيق والتدريب ، تطابق الجودة ، التقييم ، التقييم الهوائي والحراري واختبار المحاكاة، بالإضافة إلى التنسيق مع هيئة الدواء المصرية وذلك لضمان سلامة وجودة منتجاتنا من المراحل الأولى للتطوير إلى المراحل النهائية من التوزيع وذلك من خلال:-

١. طلبات التغيير (Change Request)

تم زيادة عدد طلبات التغيير المقدمة لتصل إلي ١٧٩٩ طلب في ٢٠٢٢ مقارنة بعدد ٩٠٠ طلب في ٢٠٢١ ، الأمر الذي يشير إلى زيادة الوعي داخل الشركة بإنشاء طلبات التغيير.

٢. تقارير الحيدود (Deviation)

تم زيادة عدد تقارير الحيدود المقدمة لتصل إلي ٢٦٣ طلب في ٢٠٢٢ مقارنة بعدد ٢٣٦ طلب في ٢٠٢١ مما يدل على زيادة الوعي داخل الشركة.

٣. تقرير إجتماعات الإدارة التنفيذية

(Management review)

تم إعداد تقرير مراجعة الإدارة بأعمال الشركة المحدثة في ٢٠٢٢ مثل ترخيص خط إنتاج BFS وترخيص خط انتاج الايروسول وتطوير قسم الأشربة بإضافة خط تعبئة جديد (خط بوش) والحصول على شهادة ISO17025:2017 بالإضافة إلى دراسة مشروعات وأهداف الشركة في ٢٠٢٣.

- **المستحضرات الجديدة**
السير في دراسات ٦٠ مستحضر تحت التسجيل خلال عام ٢٠٢٢ مقارنة بعدد ٤١ مستحضر خلال عام ٢٠٢١ بالإضافة الى الانتهاء من ١٩ مستحضر جديد في عام ٢٠٢٢ مقارنة بعدد ١٤ مستحضر في عام ٢٠٢١.
- **تطوير المستحضرات القائمة**
- تم عمل عدد ٤٥ دراسة تحقق للسوق المحلي وتم عمل عدد ٥٧ دراسة تحقق للتصدير في عام ٢٠٢٢.

الأبحاث والتطوير لدى إبيكو هي القوة الدافعة وراء نجاحنا المستمر في صناعة الأدوية حيث تم خلال عام ٢٠٢٢ إنشاء قسم جديد لتطوير العمليات وشراء اجهزة حديثة لإدارة الأبحاث والتطوير وتم إنشاء ٥ قواعد بيانات لمتابعة سير العمل وتوثيق جميع الملفات الخاصة بالإدارة وإنشاء أرشيف رقمي وعيني وخلال عام ٢٠٢٢ تم تحقيق مايلي:

شهادات الجودة





٥. تطوير سبل التواصل لدى الاطباء بشأن أي معلومة تخص سلامة و فاعلية المستحضرات و رفع درجة الوعي لدى الطبيب والمريض من خلال توزيع المواد التعليمية لذلك.
٦. الإنتهاء من المستندات العلمية الخاصة بالتيقظ الدوائي المطلوبة في ملفات التسجيل أو إعادة التسجيل لدي هيئة الدواء المصرية و ذلك في التوقيعات المسموح بها.
٧. تطوير طرق التواصل بين إدارة اليقظة الدوائية والإدارات الأخرى في الشركة من خلال التدريب المستمر من اليقظة الدوائية لجميع العاملين بالشركة ليتضمن التدريب المباشر و التدريب عن بُعد (الاونلاين) لضمان ان جميع موظفي الشركة علي دراية تامة بأهمية ضرورة الإبلاغ عن اي مشكلة متعلقة بمستحضرات الشركة .
٨. تطوير وسائل التواصل بين المرضى وإدارة اليقظة الدوائية من خلال الرد المباشر والسريع على جميع الاستفسارات الطبية عبر البريد الإلكتروني أو الهاتف أو منصات التواصل الاجتماعي علي مدار الساعة.

ترصد اليقظة الدوائية لدى إبيكو الآثار الجانبية الناجمة عن تناول المستحضرات الصيدلانية وتقييم الأضرار التي قد تنتج عنها او اي مشاكل أخرى مرتبطة بتناولها وذلك لمنع حدوثها او تقليل المخاطر الناجمة عنها حيث تحرص اليقظة الدوائية علي تحقيق ثلاث محاور وهي الأمان والفاعلية و الجودة وذلك عن طريق:-
١. تعزيز أنشطة اليقظة الدوائية خلال العام من خلال رصد الآثار الجانبية لمستحضرات الشركة بالسرعة المطلوبة و إبلاغها بدقة الي مركز اليقظة الصيدلانية المصري بهيئة الدواء المصرية.
٢. المراقبة المستمرة لجميع منتجات الشركة من خلال البحث العلمي في المواقع الإلكترونية المصرح بها محلياً وعالمياً.
٣. التعاون المستمر مع وكلاء الشركة خارج جمهورية مصر العربية لرصد الآثار الجانبية للمستحضرات في البلدان الأخرى عن طريق تبادل المعلومات و عقد الاتفاقيات الملزمة لذلك.
٤. إعداد جميع تقارير اليقظة الدوائية وتقديمها في الوقت المحدد إلى مركز اليقظة الصيدلانية المصري بهيئة الدواء المصرية.



بطاقة التواصل مع قسم اليقظة الدوائية

البريد الإلكتروني : pharmacovigilance@eipico.net
رقم الهاتف المحمول(٢٤ ساعة): (+٢) ٠١٠٠٥٨٧٠٣٠٠
رقم الهاتف الأرضي: (+٢) ٠٢١٤٣٦٦٠-٢٤١٤٣٥٥٠
الرقم الداخلي: ٥٠٥/٥٠٩
رقم الفاكس: (+٢) ٠٢١٤٣٨٠٠-٢٤١٧٤٥٢٨
العنوان: ٣ شارع المعز لدين الله تقسيم اسماء فهمى
ارض الجولف، مدينة نصر - القاهرة (الدور الخامس)
الموقع الإلكتروني: www.eipico.com.eg

يرجاء الاتصال بقسم اليقظة الدوائية بخصوص اي مشكلة تخص مستحضرات شركة ابيكو في نفس اليوم.



الاصدار الأول - ٢٠١٧



ثاني عشر: السلامة والصحة المهنية

تدريباً منتظماً وتقييمات للمخاطر وتدابير وقائية لضمان بيئة عمل آمنة وصحية لجميع الموظفين. وإيماناً منا بأن العاملين هم الثروة الحقيقية فإن الشركة تعمل حالياً على السير في إجراءات الحصول على مواصفة ISO 22001:2018 الخاصة بسلامة الغذاء.

تلتزم إبيكو بتطبيق أعلى معايير الصحة والسلامة والممارسات البيئية لتحقيق الأهداف والمعايير المعترف بها دولياً ISO 45001 و ISO 14001 حيث تقوم إبيكو بتنفيذ سياسات تهدف إلى الحد من انبعاثات الغازات والسوائل الخطرة والسيطرة عليها، كما تقوم بوضع برنامج شامل للسلامة والصحة المهنية يتضمن

ثالث عشر: الشؤون الإدارية

تفصل إبيكو بين الأنشطة الإدارية الغير فنية والأنشطة الفنية بالشركة حيث تضم الأنشطة الغير فنية التراخيص والحماية المدنية والسيارات والمطعم والزراعة وأعمال الصيانة الغير فنية والخدمات الخاصة بمبنى وفروع الشركة وذلك من أجل حسن سير وأنتظام العمل وتعظيم الاستفادة من الموارد البشرية المتاحة بالشركة.

• الحماية المدنية

- يتم تطبيق نظم الوقاية من أخطار الحريق طبقاً للأكواد المصرية والدولية مع التحديث المستمر لتلك النظم حيث تم خلال عام ٢٠٢٢ تركيب كرات حريق بنظام التسليط المباشر بالأماكن المغلقة وعمل دورات تدريبية للعاملين بواسطة مشرفي الحماية المدنية علي أعمال الإخلاء الجزئي والكلي وطرق المكافحة المحدودة للحريق عن طريق دورات تدريبية بشكل منتظم.

• السيارات والنقل

- يتم تغطية السوق المصري بكافة أقاليمه لضمان وصول المنتج الدوائي للجمهور بشبكة نقل تجاوزت ٢١٤ مركبة بكافة أنواعها وبعدها رحلات يقرب من ٣٧ الف رحلة سنويا وذلك لتلبية الاحتياجات الدائمة لسوق الدواء المصري وتحقيق مستهدفات الشركة البيعية .

رابع عشر: الأمن

- تم إنشاء مركز صيانة داخلي مجهز لإصلاح الأعطال الجارية حيث تم عمل جميع الصيانات الوقائية والدورية والإصلاحات الشاملة للسيارات بالإضافة إلي وحدات التبريد والتكييف الخاصة بسيارات نقل البضائع حفاظاً على سلامة المنتجات وتطابقاً مع مواصفات cGMP وتجديد سيارات النقل الجماعي مما ساهم في هيكلة مصروفات الصيانة والمحروقات من زيوت ووقود بنسب تكلفة أقل من العام السابق. وفي إطار إهتمام الشركة بتطوير وتقديم خدمة أفضل للعاملين، فقد تم زيادة عدد ٤ خطوط رئيسية لنقل العاملين يومياً.

• أعمال الصيانة الغير فنية (الخدمات)

- تم إستحداث عدد ثلاث قاعات إجتماعات بمصنع إبيكو ٢. - تمت إعادة هيكلة منظومة الكهرباء والمياه بمبنى الشركة بمدينة نصر مما أدى إلي ترشيد الإستهلاكات السنوية بما يقرب من ٢٠٪ للكهرباء و ١٢٪ للمياه عن العام السابق - تحسين وتطوير المظهر الداخلي والخارجي للشركة وإنشاء مسطح أخضر أمام المبنى الرئيسي كما تم تطوير المساحات الخضراء Landscape وزيادتها بمصنع ٢.

العمل وقد تم تطوير منظومة الأمن خلال عام ٢٠٢٢:-
- تم تحديث نظام الأرشفة بإدارة الأمن لتوثيق الإجراءات و لسهولة عمل التحليلات بشكل دوري لتفادي الأخطاء المتكررة.
- تركيب نظام كاميرات بمقر الشركة الإداري بمدينة نصر

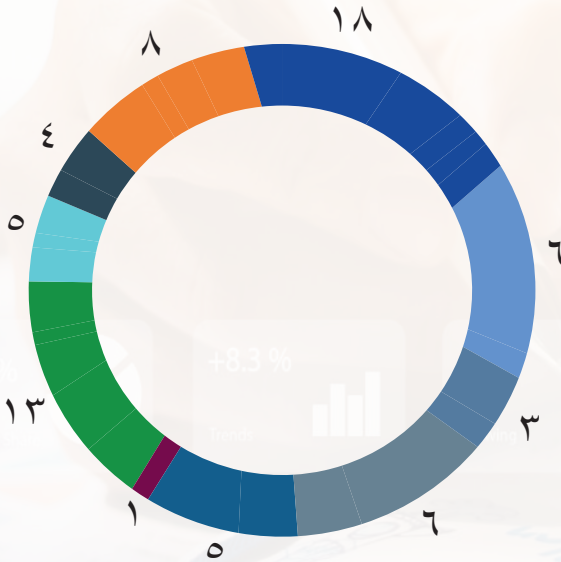
تُعد سلامة وأمن منشآت الشركة وأصولها وموظفيها أولوية قصوى حيث تقوم إبيكو بذلك من خلال الجمع ما بين العنصر البشري وأنظمة المراقبة الحديثة من كاميرات وإنذارات مما يعزز قدراتنا الأمنية ويتيح معالجة المشكلات المحتملة بشكل استباقي ومنعها من التصعيد والمحافظة على السلامة والأمن في مكان

خامس عشر: المراجعة الداخلية

ضمن خطتها السنوية وإجراءات عمليات التدقيق ومدى الالتزام بكافة اللوائح والنظم والسياسات الإدارية المعيارية على قطاعات وإدارات الشركة المختلفة لبعض عملياتها اليومية وإجراءاتها المستدامة لتحديد المخاطر ووضع التوصيات مع ضمان تنفيذ قواعد الحوكمة حيث تم إصدار عدد من التوصيات خلال العام وتم الإنتهاء من ٦٩ توصية وجرى متابعة الإنتهاء من تنفيذ ٨٣ توصية أخرى.

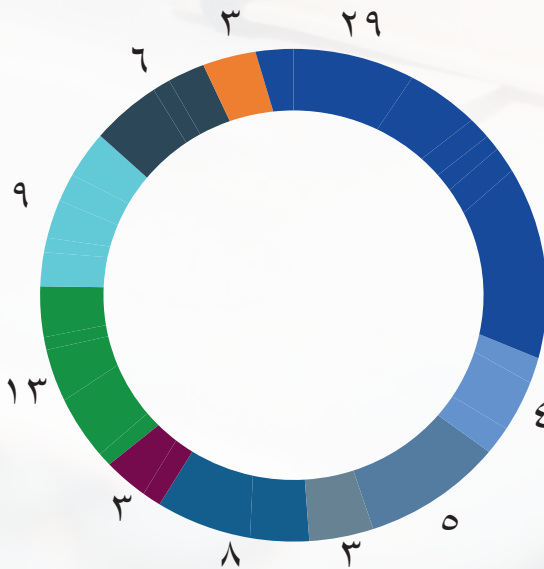
تعتبر المراجعة الداخلية من أهم الدعائم الأساسية للحفاظ على أصول الشركة وإستثماراتها حفاظاً على حقوق المساهمين وجميع أصحاب المصالح من داخل الشركة وخارجها وتقوم الإدارة بإصدار تقاريرها الدورية المتعلقة بأداء الشركة التي يتم مناقشتها بصفة دورية ومستمرة مع المديرين التنفيذيين من أجل متابعة تنفيذ التوصيات الواردة بالتقارير. وقد شملت أعمال المراجعة الداخلية لعام ٢٠٢٢

• التوصيات المنفذة



- القطاع المالي
- الموارد البشرية
- المشتريات
- المخازن
- القطاع التجاري
- الشئون القانونية
- الشئون الإدارية
- قطاع الإنتاج
- الأمن
- قطاع التصدير

• التوصيات الجاري تنفيذها

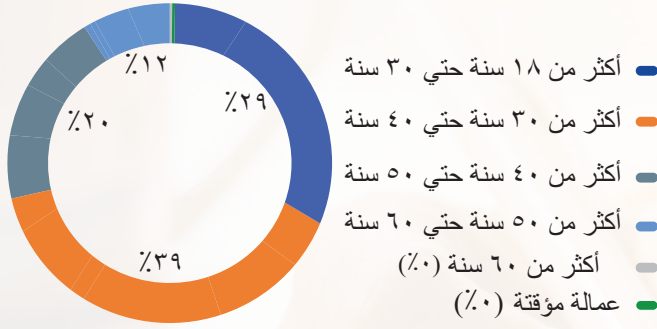


- القطاع المالي
- الموارد البشرية
- المشتريات
- المخازن
- القطاع التجاري
- الشئون القانونية
- الشئون الإدارية
- قطاع الإنتاج
- الأمن
- قطاع التصدير


الموارد البشرية لدى إيبيكو تلعب دورًا حيويًا بما يضمن التطوير والاحتفاظ بأهم أصولنا - موظفينا من خلال التخطيط الاستراتيجي والتوظيف والاختيار والتدريب والتطوير، حيث تساهم بشكل كبير في نجاحنا في جذب أفضل المواهب والاحتفاظ بها وتطويرها. بلغ عدد العاملين بالشركة عام ٢٠٢٢ عدد ٤٩٩٨ عامل مقارنة بعدد ٥٨٥٣ عامل في عام ٢٠١٨.

كما تم توظيف واستقطاب التعيينات الجديدة لعام ٢٠٢٢ بمتوسط اعمار ٢٥ سنة وذلك للعمل على تخفيض معدل أعمار الشركة.

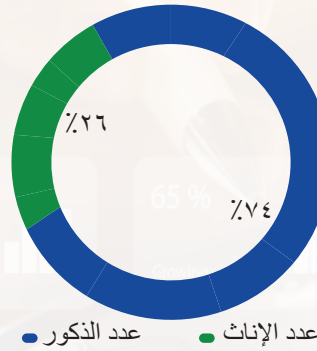
بيانات بأعمار الشركة ٢٠٢٢



بيانات بأعمار الشركة ٢٠١٨



نسبة الذكور إلي الإناث



• قامت الشركة بإضافة بعض التطورات الجديدة فيما يخص التعيينات وإستقطاب الكفاءات على النحو التالي:

- تعيين عاملين ذوي القدرات الخاصة (ذوي الهمم ٦٪):

إيمانًا من المسؤولية المجتمعية للشركة تجاه ذوي القدرات الخاصة وتنفيذًا لسياسات الدولة وتطبيق قانون العمل، نجحت الشركة بتحقيق النسبة المثالية لذوي الهمم وذلك بتعيين عدد ٢٦ موظف خلال عام ٢٠٢٢ ليصبح إجمالي عدد العاملين من ذوي الهمم ٢٨٥ موظف بنسبة ٦٪ من إجمالي عدد العاملين بالخدمة.

- خلق مصادر توظيف استراتيجية للعمالة الفنية المدربة .:

بعد نجاح تجربة الطلاب المتدربين من أكاديمية السويدي ومدرسة سلطان العويس، مبارك كول في عام ٢٠٢١، تم الاتفاق على زيادة عدد الطلاب المتدربين خلال عام ٢٠٢٢ على النحو التالي:-

- اتفاقية مدرسة سلطان العويس ومبارك كول:

تم عمل اتفاقية مع وزارة التعليم العالي والتعليم الفني بتدريب عدد (٢٣) طالب من مدرسة سلطان العويس في عام ٢٠٢١، وبعد نجاح التجربة تم زيادة عدد الطلاب إلى (١١٩) طالب بجميع الاقسام الانتاجية وأقسام الصيانة داخل الشركة، ويأتي ذلك في إطار البرنامج التدريبي المعتمد ليتواكب ويتوافق مع سوق العمل الحالي.

- اتفاقية أكاديمية السويدي للتعليم الفني:

تم التعاقد مع أكاديمية السويدي للتعليم الفني تحت إشراف وزارة التربية والتعليم لإنشاء فصل دراسي بعدد (١٤) طالب في عام ٢٠٢١ وبعد نجاح التجربة تم عمل فصل دراسي آخر بعدد (١٥) طالب في عام ٢٠٢٢ بإجمالي عدد (٢٩) طالب لتخريجهم فني تشغيل في صناعة الدواء، بالإضافة إلى عمل مناهج دراسية داخل الشركة، تحت إشراف وزارة التربية والتعليم إلى جانب تشغيل الماكينات ومناهج للسلامة والصحة المهنية وقواعد التصنيع الجيد وغيرها.

• تخطيط الموارد البشرية والتطوير التنظيمي

- برنامج تهيئة الموظفين الجدد :- يشمل البرنامج تهيئه العاملين الجدد بالشركة من حيث التعرف على الشركة و تاريخها و منتجاتها و فروعها، بالإضافة إلى برامج توعيه لقواعد التصنيع الجيد و قواعد السلامة والصحة المهنية.

- مقابلات نهاية الخدمة :- تم عمل مقابلات نهاية خدمة للموظفين المستقلين للوقوف على اسباب الاستقالات الخاصة بهم خلال عام ٢٠٢٢ والعمل على حل تلك المشكلات بنسبة ٦٥٪ كمرحلة اولى من المستقلين، وجرى العمل على رفع النسبة إلى ٩٠٪ من عدد المستقلين كمرحلة ثانية.

• التدريب والتطوير

- خطة التدريب السنوية للعاملين

- تم تنفيذ خطة التدريب السنوية لعام ٢٠٢٢ والتي تعمل على تدريب وتطوير وخلق كوادر فعالة على المستوى التقنى والإدارى باجمالى عدد (٦٠) برنامج تدريبي (داخلى - خارجى)، حيث بلغ عدد المتدربين من العاملين فى عام ٢٠٢٢ نحو (٢٧٠٥) متدرب ما بين تدريب داخلى وخارجى بنسبة ٥٤٪ من إجمالى العاملين بالشركة وبنسبة ١٠٠٪ من التعيينات الجديدة. - تم تقديم الدعم لعدد (٧١) موظف للتدريب الخارجى بحضور عدد (٢٢) برنامج تدريبي فى قطاعات وإدارات مختلفة لخلق موظفين قادرين على مواكبة التحديات الحالية وخلق صف ثانى قادر على تحمل المسؤولية ونقل الخبرات للزملاء. - تم تدريب عدد ٣٤٠ موظف من فرق المبيعات و الدعاية على المهارات التسويقية والبيعية.

• المزايا و الخدمات المقدمة للعاملين

١- التأمين الطبى

من أجل الحفاظ على تقديم خدمة طبية مميزة للعاملين وبعد نجاح التجربة مع شركة رويال للتأمين بالتعاون مع



٢- المطعم

لدى إبيكو مطعم بمصانعها يوفر نحو ٣٠٠٠ وجبة يومياً للعاملين بمكونات عالية الجودة نظراً للدور المهم الذي

- تقييم الأداء:- فى إطار التطوير المستمر وحرص إدارة الموارد البشرية على توعية المديرين ورؤساء الأقسام، فقد تم عمل تدريب لكيفية عمل التقييم السنوي وطريقة التقييم للعاملين. حيث تم عمل تجربة التقييم التجريبي لمعظم إدارات الشركة و جاري إستكمال وتحسين البرنامج لنصل به للنتيجة المرجوة، ويأتي ذلك لخلق كوادر جديدة قادرة على مراقبه أداء جميع العاملين على أسس مهنية بعيده عن التحيز للنهوض بالكادر البشرى داخل الشركة.

- دعم التطوير الإداري للعاملين :- استمرار اتفاق التعاون المشترك مع الأكاديمية العربية للعلوم والتكنولوجيا لتخفيض ٤٠٪ من مصاريف دراسة الماجستير المهني MBA .

- التدريب الصيفي لطلبة الكليات

- فى إطار الجهود المبذولة خلال عام ٢٠٢٢ وبالتعاون مع إدارات الشركة المختلفة ، فقد تم تدريب عدد (٢٦٣) طالب من مختلف كليات الصيدلة على مستوى الجمهورية داخلياً بمصانع الشركة، وذلك للتعرف على مختلف الإدارات و طرق وقواعد التصنيع الجيد cGMP وفقاً لمعايير منظمة الصحة العالمية WHO ، لمساعدة الخريجين على إكتساب المعرفة العملية والفنية بجانب الدراسة الجامعية. - كما نظمت إبيكو برنامج التدريب الصيفي للتسويق بفروع الشركة المختلفة بالتعاون مع ٣٣ كلية صيدلة من خلال تدريب ٣٢٦ طالباً من طلاب السنوات النهائية على المهارات والخبرات التي تؤهلهم لمواكبة التطورات والتغيرات المستمرة في سوق العمل.

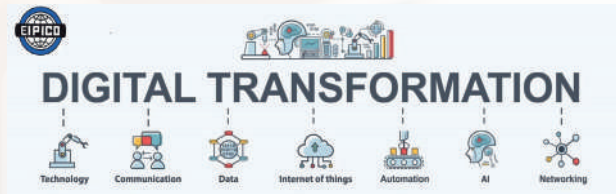
مقدم الخدمة الطبية «ميد نت» خلال العامين السابقين تم تجديد التعاقد بتكلفة تصل إلى ٣٥ مليون جنيه تقريباً.

يلعبه الطعام في تزويد موظفينا بالطاقة اللازمة ليوم عمل منتج وذلك طبقاً للقوانين المنظمة للعمل بالمصانع.

لدى إبيكو رؤية للتحويل الرقمي لكي تساعد في تحسين الكفاءة وخفض التكاليف وضمان الإمتثال للمتطلبات التنظيمية، وتتصدر تطوير البنية التحتية لتكنولوجيا المعلومات جهود الشركة حيث تعمل حالياً على تحقيق إستراتيجية التحول الرقمي للشركة ويجري تنفيذها على عدة مراحل، فقد تم خلال عام ٢٠٢٢ الآتي:-

- تطبيق نظام SAP لتخطيط موارد المؤسسات إستكمالاً لما تم بالعام الماضي من التعاقد على تنفيذ نظام تخطيط موارد المؤسسات (SAP-ERP) فقد تم خلال هذا العام بالتعاون مع قطاعات وإدارات الشركة العمل على معالجة قواعد بيانات الشركة التاريخية للتوافق مع تحديث نظام تخطيط موارد المؤسسة وذلك لجميع وحدات العمل الأساسية للمرحلة الأولى من تطبيق النظام والتي شملت القطاع المالي – القطاع التجاري (البيع والتوزيع) – قطاع الإنتاج - سلاسل الامداد (تخطيط المواد – المشتريات – المخازن) - إدارة الرقابة علي الجودة – إدارة توكيد الجودة – إدارة الأبحاث والتطوير – الإدارة الهندسية للبدء في التشغيل التجريبي للنظام خلال عام ٢٠٢٣.

- تطوير البنية التحتية لأنظمة تكنولوجيا المعلومات حيث تم تطوير البنية التحتية لأنظمة تكنولوجيا المعلومات الخاصة بالشركة للحفاظ على أمن وسرية بيانات الشركة والتحكم في الأصول الإلكترونية بطريقة مركزية وتوفير البنية التحتية اللازمة لإستراتيجية التحول الرقمي للشركة، وجاري العمل حالياً على خطة لإنشاء شبكة معلومات جديدة خاصة بأجهزة خطوط الإنتاج بالمصانع وأجهزة المعامل وربطها مع شبكة المعلومات الرئيسية للشركة واللازمة لمشروع التحول الرقمي لخطوط الإنتاج والمخازن **EIPICO Pharma 4.0** وتنفيذ مشروع برنامج إدارة معلومات المعامل **Laboratory information management system (LIMS)**



• التعاقد على مشروع التحول الرقمي EIPICO Pharma 4.0

بإجراءات القياسات وتسجيل القراءات بصورة آلية ولحظية مع التحكم في الماكينات وربطها مع نظام الشركة الرئيسي (SAP-ERP)، وتوفير تحليل متكامل لكافة عناصر العملية الإنتاجية والتنبؤ بالأعطال في خطوط الإنتاج لتجنب وقوعها مسبقاً مما يساعد في خفض التكاليف والإستخدام الأمثل للمواد الخام وخطوط الإنتاج والطاقة، وخلال عام ٢٠٢٢ تم بدء المرحلة الأولى للمشروع بالتعاون مع قطاع الإنتاج لثلاثة خطوط إنتاجية والربط مع المخازن الرئيسية على أن يتم إستكمال مرحلتين أخرتين بعد الإنتهاء من المرحلة الأولى.

في إطار تحقيق إستراتيجية الشركة بتطبيق ومواكبة أحدث النظم التكنولوجية والتحول الرقمي فقد وقعت الشركة إتفاقية تعاون لإطلاق مشروع **EIPICO Pharma 4.0** والذي يهدف إلى تطبيق تقنيات الثورة الصناعية الرابعة باستثمارات تتخطى ٢٠ مليون جنيهاً، حيث تعد إبيكو أول شركة دواء مصرية تدخل هذا المجال في مصر والشرق الأوسط من خلال هذا المشروع الواعد للتحول الرقمي لخطوط الإنتاج باستخدام أحدث تكنولوجيات الذكاء الإصطناعي ورقمنة العمليات الإنتاجية بالكامل والقيام

• التتبع الدوائي

بعد الإنتهاء من تطبيق نظام التتبع الدوائي على ماكينات الإنتاج، وربط نظام التتبع المركزي بالمخازن وكذلك الإنتهاء من المتطلبات الفنية الخاصة بالدول الخارجية

فقد تم إصدار تطبيق إلكتروني يتيح التأكد من سلامة المنتج عن طريق مسح QR Code الموجود على العبوة والتأكد من أنها منتجات أصلية.



ثامن عشر: العلاقات العامة (PR)

الاثنين ١٠ يناير ٢٠٢٢ - زيارة سفير دولة تنزانيا

بدء تنفيذ تصدير أدوية لتنزانيا بنحو ٤,٧ مليون دولار
وكانت إبيكو قد تعاقدت مؤخراً على توريد ٧٨
مستحضراً من منتجاتها الدوائية مع الحكومة التنزانية
متمثلة في Medical Stores Department msd

استقبل الدكتور أحمد كيلاني - رئيس مجلس الإدارة
والعضو المنتدب، السفير Anselm S. Bhati - سفير
تنزانيا لدى القاهرة، و قد حرص السفير أنسلم بهاتي على
تقديم التهنئة للدكتور أحمد كيلاني ولشركة إبيكو على



الأربعاء ١٣ أبريل ٢٠٢٢ زيارة الأستاذ الدكتور / خالد عبد الغفار

الدكتور خالد عبد الغفار على توافر مخزون استراتيجي
آمن من المواد الخام وعدم تأثر الأرصدة بالأحداث
التي يشهدها العالم، مؤكداً حرص الدولة المصرية
على ضمان عدم تأثر هذه الصناعة الهامة بأي أحداث
خارجية، بما يضمن استمرار توافر الدواء للمريض
المصري.

قام الدكتور خالد عبد الغفار وزير التعليم العالي والبحث
العلمي والقائم بأعمال وزير الصحة والسكان - في
ذلك الوقت - بزيارة مصانع شركة «إبيكو للأدوية»
أكبر شركات مجموعة «أكديما» التابعة لوزارة
الصحة، وذلك بمدينة العاشر من رمضان وكان في
استقبال سيادته الدكتورة/ ألفت غراب - رئيس مجلس
إدارة شركة أكديما والدكتور/ أحمد كيلاني واطمأن



٥- ٧ يونيو ٢٠٢٢ - Africa Health ExCon

الدولية ونظمتها الهيئة المصرية للشراء الموحد والإمداد والتموين الطبي وإدارة التكنولوجيا الطبية وهو أكبر ملتقى طبي دوائى فى مصر وشارك فيه عدد كبير من قيادات الصحة و الدواء فى افريقيا.

بحضور فخامة الرئيس عبد الفتاح السيسي، شاركت شركة إبيكو للأدوية برئاسة الدكتور / أحمد كيلانى بجناح مجموعة أكديما فى الملتقى الأفريقي الأول صحة أفريقيا Africa Health ExCon فى الفترة من ٥ إلى ٧ يونيو ٢٠٢٢، بمركز مصر للمعارض



٦ يونيو ٢٠٢٢ - زيارة وزيرة صحة زامبيا

لهما، حيث تم عرض امكانيات اكديما و ابيكو و مشروعاتهم المستقبلية ثم قام الوفد بزيارة الاقسام الانتاجية المختلفة بالشركة، و ابدت الوزيرة اعجابها بالمستوى التكنولوجى العالمى المتطور المتوافر بالشركة لانتاج الدواء لضمان الكفاءة و الجودة .

على هامش مؤتمر Africa Health ExCon وبحضور الدكتورة / ألفت غراب - رئيس شركة اكديما أستقبل دكتور/أحمد كيلانى السيدة/ سيلفيا ماسيبو - وزيرة الصحة بدولة زامبيا والسيد / توبلى لوبايا سفير زامبيا بالقاهرة والوفد المرافق



٧ يونيو ٢٠٢٢ - زيارة وزيرة صحة مالاي

السيدة / خوميدي تشييوندا بالمستوى التقنى العالى لانتاج الدواء فى شركة ايبىكو للأدوية الذى يضمن إنتاجه بجودة عالمية وأكدت على أن ما شهدته بالفعل يفوق كل توقع أو تصور وضرورة الاستفادة بالخبرات المصرية المتطورة لتدريب الكوادر الصيدلانية الخاصة بالرقابة على الجودة فى بلادها

على هامش مؤتمر Africa Health ExCon بحضور الدكتورة / ألفت غراب رئيس شركة أكديما أستقبل دكتور/أحمد كيلانى السيدة / خوميدي تشييوندا - وزيرة الصحة فى دولة مالاي يرافقها وفد رفيع المستوى من وزارة الصحة فى مالاي حيث قام الوفد بزيارة العديد من الأقسام الإنتاجية وأشادت



الخميس ١٦ يونيو ٢٠٢٢ إيبىكو تدخل عصر التحول الرقمى الشامل لانتاج الدواء بمشروع EIPICO PHARMA 4.0

والشرق الأوسط ، من خلال هذا المشروع الواعد للتحول الرقمى لخطوط الإنتاج والتي يبلغ عددها نحو ٤٣ خطأ إنتاجياً فى الشركة باستخدام أحدث تكنولوجيا الذكاء الاصطناعي والإنسان الآلي Robots وتكنولوجيا Internet of Things IoT لرقمنة العملية الإنتاجية بالكامل.

وقع الدكتور / أحمد كيلانى إتفاقية تعاون مع تحالف جرينميا و إى إل سكوير و وقع عنها اللواء / عمر قناوى - نائب رئيس المخابرات العامة الأسبق - الرئيس التنفيذى للتحالف ، و ذلك بحضور الدكتورة / ألفت غراب رئيس شركة أكديما وتعد إيبىكو أول شركة أدوية مصرية تدخل هذا المجال فى مصر



الاربعاء ٦ يوليو ٢٠٢٢ - زيارة سفيرا بيلاروسيا والبانيا

ودورها الإقتصادي والدوائي في مصر وإيضاً تم طرح العديد من الأفكار والإقتراحات لتنمية التعاون مع هاتين الدولتين سواء في مجال توفير الأدوية لهم أو في مجال التصنيع المشترك. وأعربا السفيران عن أعجابهما الشديد بما شاهداه من مستوى صناعي عالمي ومتطور.

أستقبل الدكتور / أحمد كيلاني السفير / سيرجي ترينتييف - سفير بيلاروسيا في مصر والسفير / إدوارد سولو- سفير ألبانيا في مصر وقيادات جمعية المستثمرين بالعاشر من رمضان بمصانع شركة إبيكو حيث قدم دكتور / أحمد كيلاني عرضاً تفصيلياً عن مكانة وإمكانيات الشركة ومشاريعها الحالية والمستقبلية



الثلاثاء ٣٠ أغسطس ٢٠٢٢ - زيارة وفد من شركة Pharmadule

وعرض آخر خطط التنفيذ ودعى الدكتور / أحمد كيلاني ، للقاء موسع مع قيادات كافة الشركات المنفذة للمشروع لتبادل المعلومات و طرح الإستفسارات والرد عليها من جميع الحاضرين ووضع اللمسات النهائية لبدء تنفيذ المشروع.

في إطار وضع اللمسات النهائية لبدء تنفيذ مشروع EIPICO 3 للبدائل الحيوية تفقد وفد رفيع المستوى لقيادات شركة Pharmadule العالمية السويدية والمعنية بتنفيذ المنطقة الإنتاجية الخاصة بالمصنع خارج مصر بأسلوب Modular Building Construction و الذى سينفذ لأول مرة فى مصر ، و تفقد الوفد أرض المشروع



الأثنين ١٢ سبتمبر ٢٠٢٢ زيارة وفد من مدينة الأبحاث العلمية

تصنيع المواد الخام جاء ذلك خلال أستقبال الدكتور/ أحمد كيلاني بمصانع الشركة بمدينة العاشر من رمضان ، وفد رفيع المستوى من مدينة الأبحاث العلمية والتطبيقات التكنولوجية يتزأسه الأستاذة الدكتورة/ منى محمود عبداللطيف - مدير مدينة الأبحاث العلمية.


إتفقت شركة إبيكو للأدوية و مدينة الأبحاث العلمية ببرج العرب بالاسكندرية ، على تدعيم التعاون و نقل الخبرة العلمية من معهد البحوث بالمدينة ، للكوادر المتخصصة فى الشركة ، و خاصة فيما يتعلق إنتاج الأدوية و البدائل الحيوية Biosimilars & Biologicals ، إستعداداً لتشغيل مصنع إبيكو ٣ ، و أيضا التعاون فى مجال



١ - ٣ نوفمبر ٢٠٢٢ المشاركة في المعرض الدولي للأدوية والخامات الدوائية CPHI ٢٠٢٢ فرانكفورت /ألمانيا

لقاءات هامة مع العديد من قيادات شركات الدواء والخامات الدوائية برعاية و حضور معالى الاستاذ الدكتور/ تامر عصام رئيس هيئة الدواء المصرية

شاركت الشركة فى المعرض الأكبر و الأهم فى العالم للخامات الدوائية و تصدير الدواء بوفد رفيع المستوى برئاسة السيد الدكتور / أحمد كيلانى حيث عقدت



و ضمان جودة الأدوية بالمصنع . أستقبل الزيارة كلاً من الدكتورة/ ألفت غراب - رئيس شركة أكديما و الدكتور / أحمد كيلاني - رئيس مجلس الإدارة و العضو المنتدب

الأثنين ٢١ نوفمبر ٢٠٢٢ زيارة وزير صحة كوبا

قام وفد كوبي رفيع المستوى يرأسه وزير الصحة الكوبى السيد / خوسيه أنخيل والسيدة / تانيا أجيبار سفيرة كوبا بالقاهرة بزيارة عدد من الأقسام الإنتاجية حيث أدياً اعجاباً كبيراً بالمستوى التكنولوجى المتطور لإنتاج



تاسع عشر: التنمية المستدامة (Sustainable Development)

مفهوم التنمية المستدامة

هي التنمية التي تلبى احتياجات الحاضر دون المساس بقدرة الأجيال المستقبلية على تلبية احتياجاتها الخاصة.

* لجنة بريندتلاند التابعة للأمم المتحدة

أهداف التنمية المستدامة

هي دعوة عالمية للعمل من أجل القضاء على الفقر وحماية الكوكب وتحسين حياة وأفاق الجميع في كل مكان، تم تبني الأهداف الـ ١٧ من قبل جميع الدول الأعضاء في الأمم المتحدة في عام ٢٠١٥، كجزء من خطة التنمية المستدامة لعام ٢٠٣٠ التي حددت خطة مدتها ١٥ عاماً لتحقيق هذه الأهداف.



أهمية التنمية المستدامة

تساعد ممارسات الاستدامة على معالجة آثار تغير المناخ والحفاظ على الموارد الطبيعية والحد من النفايات ومعالجة القضايا الاجتماعية والاقتصادية والمتمثلة في الفقر وعدم المساواة والتي من دورها تعزيز الاستقرار والازدهار للجميع مع خلق مستقبل أفضل للأجيال القادمة.

أهمية التنمية المستدامة لإبيكو

تعد المساهمة في أهداف التنمية المستدامة وسيلة لخلق بيئة عمل داعمة و شاملة تقدر التنوع وتعزز تكافؤ الفرص لجميع الموظفين مع خلق قيمة مستدامة لجميع أصحاب المصلحة ، فالتنمية المستدامة تهدف إلى زيادة قدرة الشركة على تحقيق الأرباح مع مراعاة التأثير البيئي والاجتماعي لعملياتها من خلال معرفة التحديات التي تواجهها ، كما تعمل على زيادة الابتكار وتحسين القدرة التنافسية وتقليل المخاطر والتكاليف والحفاظ على البيئة. يعد تبني أهداف التنمية المستدامة خطوة أساسية لخلق مستقبل أكثر إستدامة للجميع لذلك نحن فخورون بالتوافق مع ١٢ هدفاً مقارنة بالتوافق مع ١١ هدفاً في العام الماضي ونحن نبذل كل ما في وسعنا للتوافق مع جميع هذه الأهداف الطموحة السبعة عشر. وفيما يلي الأهداف التي قامت إبيكو بالتوافق معها وتطبيقها :



القضاء التام على الجوع

- استكمال متطلبات نظام إدارة سلامة الأغذية ISO 22001:2018 للتوافق مع المعايير الدولية الخاصة بسلامة الأغذية وجودتها.
- التوسع في مجال صناعة الادوية بما يتجاوز الادوية البشرية التقليدية و ذلك بإضافة نشاط تصنيع منتجات صحة الحيوان و إضافات الأعلاف، ونستهدف أن تعمل منتجاتنا علي تلبية احتياجات المزارعين وأصحاب الحيوانات الاليفة وكذلك الانتاج الحيواني والداغنى و السمكى.



الصحة الجيدة

- تقوم إبيكو بتصنيع أكثر من ٤٠٠ مستحضر صيدلي تغطي ٢٦ مجموعة علاجية.
- تصدر الشركة منتجاتها إلى ٧٤ دولة حول العالم.
- نلتزم دائماً بإدارة حملات التبرع بالدم الطوعية تحت رعاية وزارة الصحة، لتوفير الدم المطلوب في المستشفيات لإنقاذ حياة المرضى.
- تقدم إبيكو الإمدادات الطبية بمجموعة واسعة من المستحضرات لعلاج كل من الأمراض الحادة والمزمنة لحوالي ٣٥ قافلة طبية تغطي معظم أنحاء مصر.
- تم تجديد عقد التأمين الطبى للعاملين بالشركة من خلال التغطية التأمينية مع شركة رويال للتأمين بالتعاون مع مقدم الخدمة الطبية شركة MEDNET.



التعليم الجيد

- بلغ عدد المتدربين من موظفي الشركة نحو ٢٧٠٥ موظف بإجمالي عدد ٦٠ برنامج تدريبي.
- تعاون مشترك بين إبيكو و مدينة الأبحاث العلمية ببرج العرب بالإسكندرية على تدعيم التعاون ونقل الخبرة العلمية من معهد البحوث للكوادر المتخصصة بالشركة وخاصة فيما يتعلق بإنتاج الأدوية و البدائل الحيوية والبيولوجية "Biosimilar & Biologicals".
- وصل عدد متدربين طلاب مدرسة سلطان العويس الفنية إلى ١١٩ متدرب بجميع الأقسام الإنتاجية وأقسام الصيانة داخل الشركة.
- بلغ عدد متدربين طلاب أكاديمية السويدي للتعليم الفني نحو ٢٩ طالباً بالشركة.
- تم تدريب عدد ٥٨٩ طالب من مختلف كليات الصيدلة على مستوى الجمهورية بمصانع الشركة

- تنفيذ مشروع نظام إدارة معلومات المعامل (LIMS) والذي يتم تطبيقه بشكل كامل في جميع معامل رقابة الجودة بالشركة.
- تشغيل خط إنتاج (Blow-Fill-Seal) BFS لمواكبة أحدث التقنيات في إنتاج مستحضرات القطرات مع تقليل تكلفة الإنتاج والحد من مخاطر التلوث.
- تنفيذ الأعمال المدنية لإنشاءات مصنع إبييكو ٣ وكذلك بدء تنفيذ المناطق الحيوية للمصنع بأسلوب Modular Structure building بالخارج باستثمارات تصل إلى ٢ مليار جنيه.
- إطلاق ١٩ مستحضر صيدلي جديد.
- تطوير البنية التحتية للمرافق بالإستراحات الخاصة بعاملين الشركة.



الحد من أوجه عدم المساواة

- بلغت نسبة الموظفين من ذوي الهمم ٦٪ من إجمالي القوى العاملة بالشركة.



الأستهلاك و الإنتاج المسؤولين

- متابعة عمليات الإنتاج وتطويرها بما يتوافق مع قواعد التصنيع الجيد cGMP.
- إعداد وتنظيم بروتوكولات تقييم المخاطر للعمل كخطوة وقائية ومستمرة لتحسين جودة المنتج وسلامة المستهلكين.
- المتابعة المستمرة لجميع منتجات الشركة من خلال البحث العلمي في المواقع الإلكترونية المصرح بها محلياً وعالمياً وإرسال جميع البلاغات إلى مركز اليقظة الصيدلانية المصري بهيئة الدواء المصرية في الوقت المحدد.



العمل المناخي

- تقوم الشركة بعمل قياسات (داخلية - خارجية) بصفة دورية لإنبعاثات مداخن الغلايات والمولدات بالمصنعين كما تقوم ايضا بعمل قياسات لانبعاثات اوناش الديزل والتي من شأنها التأثير على البيئة وجاءت جميع النتائج مطابقة وفقاً للحدود البيئية.
- نلتزم بعمليات تدقيق شاملة لشهادة: ISO 14001: 2015 لضمان أن أنظمة الإدارة البيئية لدينا تتماشى مع أعلى المعايير الدولية.



السلام و العدل و المؤسسات القوية

- يقوم مجلس الإدارة بمراجعة وتحديث سياسات و إستراتيجيات الشركة للتأكد من أنها تتماشى مع أحدث اللوائح وأفضل الممارسات في حوكمة الشركات كما نقوم بتنفيذ سياسات وإجراءات صارمة للتحكم في عملياتنا وضمان المساءلة على جميع مستويات الشركة.

- والفروع بالإضافة إلى وفدين من السودان واليمن.
- تم التعاون مع الجامعات الحكومية و الخاصة وذلك لدعم الرسائل العلمية ورسائل الماجستير والدكتوراه.



المساواة بين الجنسين

- تشكل الإناث نسبة ٢٦٪ من إجمالي موظفي الشركة.
- أقامت مؤسسة بهية ندوة بمقر الشركة لتوعية العاملين بسرطان الثدي والكشف المبكر عنه كما تم عمل الاستشارات الطبية للعاملات.
- بلغ عدد أيام إجازات الوضع و رعاية الطفل نحو ١٥ ألف يوم لعدد ٩٦ عاملة.



المياه النظيفة و النظافة الصحية

- تقوم محطة معالجة الصرف الصناعي بتجميع المياه المنصرفة من جميع الأقسام الإنتاجية بمصانع الشركة ومعالجتها معالجة كيميائية وبيولوجية ثم صرفها على الشبكة العامة للصرف الصحي مع عمل تحليل عينة شهريا بواسطة معامل الشركة.
- استخدام نظام التنظيف في المكان (Cleaning In Place) لتقليل استهلاك المياه المستخدم في تنظيف الخزانات.



الطاقة النظيفة بأسعار معقولة

- تم الإنتهاء من تجديد و تشغيل لوحات تحسين معامل القدرة للمحولات بقدرة ٧٠٠ كيلو فار مما يسهم في توفير الإستهلاك.



العمل اللائق و نمو الاقتصاد

- جرى تطوير دراسات الجدوى الخاصة بمشروع إنشاء أول مصنع للخامات الدوائية بمصر والشرق الأوسط وأفريقيا باستثمارات تصل إلى ٧٠ مليون دولار تقريبا بالشراكة مع عدد من الشركات لتوطين صناعة الدواء في مصر.
- تقوم إبييكو بتوفير الدواء للمواطن المصري بسعر عادل مع الإلتزام بأعلى معايير الجودة العالمية.
- شاركت إبييكو في المعرض الأول للصناعة المصرية بعنوان «صناعة بلدنا» و معرض Arab Health و معرض CPHI وذلك لتطوير صناعة الدواء.




الصناعة و الإبتكار و الهياكل الأساسية

- إطلاق مشروع EIPICO Pharma 4.0 للتحويل الرقمي.
- إنشاء منطقة إدارية جديدة (لمصنع إبييكو ٢) بمساحة ٤٠٠ متر مربع.
- بدء تنفيذ نظام ERP على برنامج SAP لربط كافة إدارات الشركة ببعضها وضمان توحيد ودقة البيانات الصادرة منها.



مشروعات الشركة



TUE 31 / 12 / 2022

Projects Progress



Achived Projects



Column1	Project Name	Owner	Start	Project value	Currency	Project Value (EGP)	paid (EGP)	Remaining (EGP)	End Balance	Status	Progress	Comments
1	مشروع تكييف بيت الحيوان	Epico 1	01/08/2021	2,166,353.73	EGP	2,166,353.73	2,312,242.67	0.00	2,312,242.67	Ongoing	99%	
2	مشروع تكييف منطقة القطرات BFS	Epico 1	01/08/2021	5,491,271.25	EGP	5,491,271.25	4,317,775.66	1,173,495.59	4,317,775.66	Ongoing	78%	
3	مشروع تكييف منطقة الأيروسول	Epico 1	01/08/2021	3,762,166.44	EGP	3,762,166.44	3,621,350.36	140,816.08	3,621,350.36	Ongoing	96%	
4	عدد (4) عوية بلكم	Epico 1	01/05/2022	176,535.09	EGP	176,535.09	176,535.09	0.00	176,535.09	Done	100%	
5	برنامج world dox الخاص بالمؤن القاذوية	Epico 1	01/05/2020	108,408.00	EGP	108,408.00	102,000.00	6,408.00	102,000.00	Ongoing	95%	Remain: Training fees
6	تعديل وتجديد فرج بيها	Banha	01/06/2022	1,046,195.34	EGP	1,046,195.34	891,195.34	155,000.00	891,195.34	Done	100%	
7	عدد nokia tablet t20 (150)	Epico 1	26/12/2022	817,500.00	EGP	817,500.00	817,500.00	0.00	817,500.00	Done	100%	
8	عدد printer head compact	Epico 1	04/12/2022	141,930.00	EGP	141,930.00	141,930.00	0.00	141,930.00	Done	100%	
9	عدد (٢) سخان قلاب تاربت تكنولوجيا	Epico 1	01/05/2022	30,780.00	EGP	30,780.00	30,780.00	0.00	30,780.00	Done	100%	
10	مشروع تكييف السوفت جيلاين	Epico 1	05/07/2022	1,650,000.00	EGP	1,650,000.00	2,041,483.28	0.00	2,041,483.28	Done	100%	
11	دفعه ٢٠% تحت حساب شراء عدد ٢ ماكينة اختبار تسيير ١٠ ماكينة فحص منطقة BFS	Epico 1	01/02/2021	339,000.00	EUR	6,492,799.20	4,587,458.42	1,905,340.78	4,587,458.42	Ongoing	66%	
12	دفعه مقادمة لعدد (١٥) اوجة جهه متوسط	Epico 1	28/03/2021	3,420,000.00	EGP	3,420,000.00	3,249,000.00	171,000.00	3,249,000.00	Ongoing	95%	
13	دفعه مقادمة لعدد (٦) وحدات مناولة هواء لزوم الأيروسول وبيت الجوار	Epico 1	01/06/2021	765,977.40	EGP	765,977.40	764,310.02	1,667.38	764,310.02	Done	100%	
14	دفعه تحت حساب شراء عدد ١ شيلار لزوم منطقة BFS	Epico 1	01/08/2021	256,215.00	EGP	256,215.00	359,937.19	0.00	359,937.19	Done	100%	
15	مشروع SAP	Epico 1	01/11/2021	688,362.00	\$	10,841,701.50	6,955,121.00	3,886,580.50	6,293,861.52	Ongoing	58%	
16	تطوير ماكينة ima dynamics	Epico 1	01/01/2022	60,000.00	EUR	1,061,558.97	1,061,558.97	0.00	1,061,558.97	Done	100%	
17	عدد ٤٠٠٠٠ سكينة و bus way	Epico 1	01/02/2022	1,354,320.00	EGP	1,354,320.00	677,160.00	677,160.00	677,160.00	Ongoing	50%	
18	مشروع التحول الرقى خاص بالارجات	Epico 1	01/03/2022	816,000.00	EGP	816,000.00	678,045.00	137,955.00	678,045.00	Ongoing	70%	
19	عدد (١) وحدة تنظيف وتعقيم تانك CIP/SIP	Epico 1	01/04/2022	87,000.00	\$	1,640,820.00	1,658,729.98	0.00	1,658,729.98	Done	100%	
20	مشروع تكييف منطقة انتاج الكبسول الجيلاين	Epico 1	01/06/2022	1,650,000.00	EGP	1,650,000.00	330,000.00	1,320,000.00	330,000.00	Ongoing	20%	
21	Epico pharma 4.0 GREENMEA	Epico 1	01/06/2022	3,886,212.00	\$	76,672,120.96	4,563,457.30	72,108,663.66	4,563,457.30	Ongoing	25%	
22	عدد (٧) غرف تبريد لحفظ المنتج التام	Epico 1	01/06/2022	2,324,560.00	EGP	2,324,560.00	2,056,280.00	268,280.00	2,056,280.00	Ongoing	90%	
23	توريد وتركيب اسانسور بضائع	Epico 2	03/10/2022	708,750.00	EGP	708,750.00	337,500.00	371,250.00	337,500.00	Ongoing	50%	
24	بنشات خاصة بماكينة كبس الاقراص	Epico 1	27/12/2022	21,189.80	EUR	566,174.40	569,159.53	0.00	569,159.53	Ongoing	99%	
25	ماكينة تغليف semi automatic cassepacker	Epico 1	20/12/2022	2,417,940.00	EGP	2,417,940.00	1,924,179.40	493,760.60	1,924,179.40	Ongoing	79%	
26	عدد (6) Upgrade for serialization	Epico 1	21/12/2022	1,474,800.00	EGP	1,474,800.00	1,430,556.00	44,244.00	1,430,556.00	Ongoing	97%	
27	سطميات خاصة بماكينة PHARMAGEL	Epico 1	24/11/2022	28,588.00	EUR	751,765.48	375,882.74	375,882.74	375,882.74	Ongoing	50%	
28	مناخل مختلفة الاجام QUADROMILL	Epico 1	26/12/2022	38,915.00	\$	962,757.08	240,689.27	722,067.81	240,689.27	Ongoing	25%	
29	ماكينة فحص الاجام labeling machine	Epico 1	01/09/2020	115,000.00	EUR	2,150,569.53	2,552,555.87	0.00	2,552,555.87	Ongoing	94%	
30	ماكينة فحص لاستكمال BFS	Epico 1	01/09/2021	475,000.00	EUR	9,025,000.00	10,066,881.69	0.00	10,066,881.69	Done	100%	
31	عدد (٧) تانك (٣) + عدد (٤) وحدة CIP/SIP	Epico 1	01/02/2022	480,000.00	\$	8,976,000.00	8,669,283.09	306,716.91	8,669,283.09	Ongoing	94%	
32	عدد (٧) جهاز shimadzu hplc	Epico 1	01/06/2022	133,958.00	\$	2,933,498.07	3,053,783.06	0.00	3,053,783.06	Ongoing	90%	
33	عدد (٦) مجفف هواء	Epico 1	01/07/2020	270,000.00	EUR	5,003,257.29	5,516,314.27	0.00	5,516,314.27	Done	100%	
34	تحديث ماكينة فحص الامبول	Epico 1	20/09/2022	178,580.00	EUR	3,347,673.14	3,347,673.14	0.00	4,804,698.56	Done	100%	
35	مجمفف الحبيبات بالهواء المستمر	Epico 1	31/10/2022	94,233.00	EUR	1,891,191.04	1,905,203.66	0.00	1,905,203.66	Done	100%	
36	مشروع لينكوس ٣	Epico 3	11/01/2019	1,858,384,662.00	EGP	1,858,384,662.00	779,819,115.00	1,078,565,547.00	779,819,115.00	Ongoing	70%	

83%

861,079,007.22

1,162,831,836.05

861,202,627.00

1,078,565,547.00

779,819,115.00

1,905,203.66

1,891,191.04

3,347,673.14

5,516,314.27

4,804,698.56

1,905,203.66

اولاً: المشروعات الجديدة

١. تطوير قسم السوفت چيلاتين

تم الانتهاء من مشروع المنطقة الانتاجية لقسم السوفت چيلاتين من أعمال مدنية واليكتروميكانيكية وتركيب خطوط الانتاج



٢. خط انتاج مستحضرات BFS

لحرص الشركة على مواكبة أحدث التقنيات في انتاج مستحضرات القطرات تم الانتهاء من تشغيل مستحضرات BFS



٣. انشاء محطة الضواغط الجديدة

تم تركيب و تشغيل عدد ٢ مجفف هواء و عدد ٣ ضواغط هواء بقدرات مختلفة.



٤. تركيب و تشغيل اوتوكلاف تعقيم بقسم الهرمون بمصنع ٢
تم الانتهاء من تركيب و تشغيل الاوتوكلاف و توصيل جميع الخدمات الخاصة به.




٥. تطوير البنية التحتية لمحطة الكهرباء
تم الإنتهاء من تجديد و تشغيل لوحات تحسين معامل القدرة لمحولات رقم (٢-٤) بقدرة ٧٠٠ كيلو فار.



٦. احلال و تجديد واجهات مبنى فرع الشركة بمدينة سوهاج الجديدة



٧. انشاء منطقة ادارية جديدة بمصنع ٢ بمساحة ٤٠٠ متر مربع



٨. تطوير مبنى فرع الشركة بمدينة بنها

تم إحلال و تجديد فرع الشركة بمدينة بنها و دمج فرع طنطا حيث تم الانتهاء من جميع الأعمال المدنية والكهربائية وأعمال التكييف



ثانياً: المشروعات تحت التنفيذ:

١. تركيب وحدات تبريد مياه لمحطة التكييف المركزي

تم التعاقد على عدد ٢ وحدة تبريد مياه (Chiller) بطاقة ١٢٠٠ طن تبريد لمحطة التكييف المركزي مصنع ٢.



٢. انشاء عدد (٧) غرفة تبريد بمخازن مصانع الشركة و فرع الاسكندرية.

جارى استكمال تركيب عدد ٤ غرفة تبريد بمصنع ١ و تركيب عدد ٢ غرفة تبريد بمصنع ٢ و عدد ١ غرفة تبريد بفرع اسكندرية.



E-MOXCLAV[®]

Amoxicillin / Clavulanic acid

A NEW Member

A NEW Choice



الرؤية المستقبلية للشركة





Dream Comes True

مشروع مصنع إيبيكو ٣ (المستحضرات والبدائل البيولوجية)



Progress Photo for the site in 2022

ضمان أكتسابهم للخبرة اللازمة عند بدأ مراحل التشغيل وتم تطعيم هذا الفريق بعدد من الكفاءات الشابة والإعتماد عليهم فى خطوات تنفيذ المشروع. • تم الإنتهاء من الرؤية التنفيذية للمشروع حيث سيتم تقسيمه إلى ثلاث مراحل رئيسية:

١- **مرحلة التغليف الثانوى:**

يتم فيها إستيراد المستحضرات المعبأة أولاً من شركات نقل التكنولوجيا وتغليفها محلياً بالشركة خلال فترة بناء مصنع إيبيكو ٣ ولا تحتاج هذه المرحلة سوى خط تغليف ومعمل لرقابة الجودة، مع تسجيل هذه المستحضرات بواسطة ملفات التسجيل الخاصة بمورد نقل التكنولوجيا والتي تكون متطابقة مع إشتراطات ومتطلبات الجهات المصرية.

٢- **مرحلة التعبئة (بالتوازي مع المرحلة الأولى) :** يتم فيها نقل جزئى لتكنولوجيا التصنيع والتعبئة بحيث يتم إستيراد المادة الفعالة لتصنيعها إلى منتج تام الصنع بحالته النهائية وتعبئتها وتغليفها محلياً بمصنع إيبيكو ٣.

٣- **مرحلة تصنيع المواد الفعالة (بالتوازي مع المراحل السابقة) :**

تبدأ فور إنتهاء خطوات بناء وتجهيز منطقة تصنيع المواد الفعالة، وعليه تقوم الشركة مباشرة بطلب تعديل ملفات تسجيل المستحضرات لنقل تصنيع المادة الفعالة بمصنع إيبيكو ٣ وعقب أخذ الموافقات اللازمة يتم إيقاف إستيراد المواد الفعالة ويكون تصنيع وتعبئة المستحضرات بنسبة ١٠٠٪ بمصنع إيبيكو ٣.

ملخص وخطوات مشروع (إيبيكو-٣) حتى تاريخه:
من أجل تلبية خطط التطوير الإستراتيجية للشركة وترسيخ مكانتها كأول شركة مصنعة للبدائل الحيوية ولتعزيز مكانتها الرائدة في المنطقة وإستكمالاً لجهود الشركة ومحاولاتها المستمرة لتخفيف عبء عدم توافر الأدوية الأساسية أو ارتفاع أسعارها والتي تم الإعلان عنها عام ٢٠١٩ بالبداً فى المشروع وتخصيص مساحة ١٠ آلاف متر مربع بمدينة العاشر من رمضان لإنشاء أول وأكبر وأحدث مصنع فى مصر والمنطقة مختص بتصنيع وإنتاج المستحضرات والبدائل الحيوية بدءاً من الخلايا المعدلة وراثياً واستخدام تقنيات زراعة الأنسجة (Upstream) لحث الخلايا علي إنتاج البروتينات المطلوبة، ثم تنقية البروتينات المنتجة (Downstream) حتى المادة الفعالة المنشودة وما يلي ذلك من خطوات التصنيع الصيدلي للمادة الفعالة (Formulation) وصولاً إلي المستحضر الصيدلي النهائي، الذى سيتوفر بعدة أشكال منها القىال والحقن جاهزة التعبئة والخراطيش والأقلام، فقد قامت الشركة بإتخاذ خطوات هامة فى عام ٢٠٢٠ تمثلت بالأتى:

• تم تشكيل عدد من اللجان الفنية والتقنية والقانونية سواء من العاملين بالشركة أو السادة أعضاء مجلس الإدارة أو الأستشاريين والكفاءات ذوى الخبرة فى هذا النوع من المشاريع وذلك للإستفادة من الخبرات والأراء الفنية حول الخطوات المتبعة فى تنفيذ المشروع .

• تم الإنتهاء من الهيكل الإدارى والوظيفى الخاص بالمشروع حيث تم تكوين فريق عمل ليكون مسئولاً عن المشروع منذ بدايته حتى الإنتهاء منه وتنفيذه

المزمع التعاون معها إلى ثلاث أنواع طبقاً للأتي:
١- شركات نقل التكنولوجيا
٢- شركات الأجهزة والمعدات
٣- الشركات الهندسية

تعد من كبرى الشركات العالمية العاملة في هذا المجال وذلك لتصنيع سبع منتجات صيدلانية وهي:

• تم فتح قنوات إتصال مع جميع الشركات العاملة في المجال لتحديد أوجه التعاون المختلفة في كافة المجالات (الإستشارات الهندسية، الأجهزة والمعدات، نقل التكنولوجيا)، وترتب عليها تقسيم الشركات

• قامت الشركة بتوقيع اتفاقية نقل تكنولوجيا مع شركة **Reliance Life Science** الهندية والتي

الرقم	اسم المستحضر	التركيز	الشكل الصيدلي
1	Erythropoietin injection	4,000 IU/0.4 mL & 10,000 IU/mL	PFS
2	Follitropin alpha injection	300 IU/0.5 ml 450 IU/0.75 mL; 900 IU/1.5 MI	PFS multidose disposable pen
3	Darbepoetin injection	25 mcg/0.42 mL; 40 mcg/0.4 mL; 60 mcg/0.3 mL	PFS
4	Rituximab injection	100 mg/10 mL and 500 mg/50 mL	Vial
5	Bevacizumab injection	100 mg/4 mL and 400 mg/16 mL	Vial
6	Adalimumab injection	40 mg/0.8 mL 440 mg	PFS
7	Trastuzumab injection	440 mg	Vial

• قامت الشركة بمراجعة العروض الفنية والمالية المقدمة لتنفيذ و بناء المناطق الإنتاجية بنظام Modular Construction بعد الدراسة المستفيضة من اللجان الفنية المشكلة للمشروع والتعاقد مع شركة Pharmdule Morimatsu السويدية مقابل ٤٤ مليون دولار امريكي تقريباً لبناء وتوريد Modular Building.

pharmadule
A Morimatsu Group Company

• قامت الشركة بمراجعة العروض الفنية والمالية المقدمة لتوريد ماكينات منطقة التحضير والتعبئة للمستحضرات النهائية بعد الدراسة المستفيضة من اللجان الفنية المشكلة للمشروع والتعاقد مع شركة Syntegon الألمانية مقابل ٥,٣ مليون يورو تقريباً لتوريد Complete Filling Line.



وفي عام ٢٠٢١ تم إستكمال الأعمال بالمشروع طبقاً للأتي:

• قامت الشركة بتقديم ست ملفات من المستحضرات السالف ذكرها لهيئة الدواء المصرية و تم الانتهاء من اجراءات التسعير و جاري العمل على الإنتهاء من بقية خطوات التسجيل للمستحضرات وفي انتظار الخطوة الاخيرة من تسجيل اثنين من هذه المستحضرات (التفتيش على الجهة المصنعة من قبل هيئة الدواء المصرية) والبدء في المرحلة الانتاجية الاولى للمشروع (مرحلة التغليف الثانوى) في أقرب وقت.

• قامت الشركة بالتعاقد مع شركة EHAF للاستشارات الهندسية لتكون إستشارى المشروع وتصميم الجزء الخاص بطرق البناء التقليدى (البناء الخرسانى) شامل تخطيط المبنى الادارى و كافة ملحقات المصنع.

• قامت الشركة بالتعاقد مع شركة EGYCAN لإدارة المشروعات و ذلك للعمل على بناء و متابعة الجدول الزمنى الخاص بالمشروع تماشياً مع نظم الإدارة الحديثة و حرصاً على تنفيذ المشروع على أكمل وجه.

وفي عام ٢٠٢٢ تم أستكمال الأعمال بالمشروع طبقاً للأتي:

• قامت الشركة بمراجعة العروض الفنية والمالية المقدمة لتوريد ماكينات منطقة التغليف للمستحضرات النهائية العقيمة بعد الدراسة المستفيضة من اللجان الفنية المشكلة للمشروع والتعاقد مع شركة Marchesini Group الإيطالية مقابل ٤,٦ مليون يورو لتوريد الخط بكافة مشتملاته.

• قامت الشركة بمراجعة العروض الفنية والمالية المقدمة لتوريد ماكينات منطقة تحضير المادة الفعالة Drug Substance for mAb & Small protein products بعد الدراسة المستفيضة من اللجان الفنية المشكلة للمشروع والتعاقد مع شركة Pall الأمريكية مقابل مبلغ ١٢ مليون يورو لتوريد ماكينات Upstream & downstream equipment for mAb area وماكينات Upstream & downstream equipment for Small protein area والتعاقد مع شركة Alfa laval السويدية مقابل مبلغ ٦٠٠ ألف يورو تقريباً لتوريد جهاز ال Centrifuge والتعاقد مع شركة De Lama الإيطالية مقابل مبلغ ٦٩٠ ألف يورو لتوريد ثلاثة Autoclaves وجهاز Parts washer وبذلك يكون الخط بكافة مشتملاته قد تم التعاقد عليه.

• قامت الشركة بمراجعة العروض الفنية والمالية المقدمة لبناء المباني الخرسانية بعد الدراسة المستفيضة من اللجان الفنية المشكلة للمشروع والتعاقد مع شركة رواد الهندسة الحديثة RME وذلك لبناء

القاعدة الخرسانية التي ستثبت عليها المناطق الانتاجية التي تقوم ببنائها شركة Pharmdule Morimatsu السويدية بنظام Modular Construction وكذلك بناء المبنى الإداري والمخازن ومنطقة التغليف ومعامل مراقبة الجودة والأسوار وكافة خدمات المشروع مقابل مبلغ ٤١٨ مليون جنيه تقريباً.

• قامت الشركة بمراجعة العروض الفنية والمالية المقدمة لتوريد ماكينات منطقة تحضير Drug Product area بعد الدراسة المستفيضة من اللجان الفنية المشكلة للمشروع والتعاقد مع شركة Merck-Millipore الألمانية مقابل مبلغ ٨٠٠ ألف يورو تقريباً لتوريد الثلاث ماكينات الخاصة بالمنطقة بمشتملاتهم.

• قامت الشركة بمراجعة العروض الفنية والمالية المقدمة لشحن المباني سابقة التجهيز Modular Building بعد الدراسة المستفيضة من اللجان الفنية المشكلة للمشروع والتعاقد مع شركة DHL Global Forwarding مقابل مبلغ ٢,٣ مليون دولار تقريباً لأعمال الشحن البحري ومبلغ ٧,٤ مليون جنيه لأعمال الشحن البري.

وجارى حالياً التواصل مع كبرى الشركات العالمية لتوريد تجهيزات المعامل وأجهزة القياسات الصغيرة بالمناطق الإنتاجية ومعدات المخازن ومتوقع الإنتهاء من المشروع بنهاية عام ٢٠٢٣ وبدأ الإنتاج بمنتصف عام ٢٠٢٤ بعد الحصول على تراخيص التشغيل إن شاء الله.

Coming Soon Products





النتائج المالية لعام ٢٠٢٢
ومشروع توزيع
الأرباح

أهم المؤشرات التي حققتها الشركة عام ٢٠٢٢

المبالغ لأقرب الف جنية

البيان	٢٠٢٢	٢٠٢١	النمو	%
قيمة الانتاج	٤,٠٤٣,٧٨٦	٣,٤٦٤,٩٣٤	٥٧٨,٨٥١	%١٧
قيمة المبيعات	٣,٧٩٩,٤٥٧	٣,٣٣٥,٩٤٥	٤٦٣,٥١٢	%١٤
التصدير	٩٦٤,٦٥٤	٧٥٢,٩٨٢	٢١١,٦٧٢	%٢٨
عدد العبوات المنتجة (عبوة / بالألف)	٣٣٩,٩٠٦	٣١٦,٨٤٤	٢٣,٠٦٢	%٧
عدد المستحضرات (مستحضر / بالألف)	٤٠١	٣٨١	٢٠	%٥
مجمل ربح النشاط	١,٥٦٥,٢٥٢	١,٤٤٢,٠٤٩	١٢٣,٢٠٣	%٩
صافي الربح (بعد الضرائب)	٥٨٩,١٥٠	٤٨٣,٩١٨	١٠٥,٢٣٢	%٢٢
انتاجية الفرد	٧٩٩,٣٢٥	٦٨٩,٨١٤	١٠٩,٥١١	%١٦
حقوق المساهمين	٣,٠٦٣,٣٠٨	٢,٨٣٦,٨٦٩	٢٢٦,٤٣٩	%٨



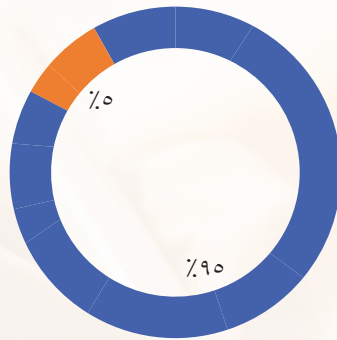
اولاً : الإنتاج:

الإنتاج بالقيمة:

لأقرب الف جنية

البيان	٢٠٢٢	٢٠٢١	النمو	%
قيمة الإنتاج لمستحضرات الشركة	٣,٨٥٦,٦٢٢	٣,٢٥٩,٥٧٧	٥٩٧,٠٤٥	٪١٨,٣
قيمة الإنتاج لمستحضرات عقود التصنيع	١٨٧,١٦٤	٢٠٥,٣٥٧	(١٨,١٩٤)	٪٨,٩-
اجمالي قيمة الإنتاج	٤,٠٤٣,٧٨٦	٣,٤٦٤,٩٣٤	٥٧٨,٨٥١	٪١٦,٧

الإنتاج بالقيمة



عدد العبوات المنتجة من مستحضرات الشركة

عدد العبوات المنتجة من مستحضرات عقود التصنيع

الإنتاج بالكمية

البيان

الأرقام بالآلاف

البيان	٢٠٢٢	٢٠٢١	نمو	نسبة نمو %
عدد العبوات المنتجة من مستحضرات الشركة	٣١٠,٢٦٨	٢٩٣,٧٥٨	(١٦,٥١٠)	٪٦
عدد العبوات المنتجة من مستحضرات عقود التصنيع	٢٩,٦٣٨	٢٣,٠٨٦	٦,٦٥٢	٪٢٨
إجمالي عدد العبوات المنتجة	٣٣٩,٩٠٦	٣١٦,٨٤٤	(٢,٠٦٢)	٪٧

المؤشرات الإنتاجية:

البيان

البيان	٢٠٢٢	٢٠٢١
متوسط الإنتاج الشهري (مليون جنية)	٣٣٦,٩٨٢	٢٨٨,٧٤٥
متوسط الإنتاج الشهري لمستحضرات الشركة (مليون جنية)	٣٢١,٣٨٥	٢٧١,٦٣١
متوسط الإنتاج الشهري لمستحضرات عقود التصنيع (مليون جنية)	١٥,٥٩٧	١٧,١١٣
نسبة التكلفة الصناعية للإنتاج التام (%)	٪٥٤,٦	٪٥٢,٣
إنتاجية الفرد/جنيه	٧٩٩,٣٢٥	٦٨٩,٨١٤
إنتاجية الجنيه/أجر	٦,٢٨	٦,٠٧

بيان مقارنة كمية الإنتاج من الأشكال الصيدلانية خلال الفترة من ٢٠٢٢/١/١ إلى ٢٠٢٢/١٢/٣١

البيان	الوحدة	٢٠٢٢	٢٠٢١	الطاقة المتاحة في الفترة بالمليون	نسبة الطاقة المحققة/المتاحة	
					٢٠٢٢ %	٢٠٢١ %
الأقراص	قرص	١,٣٥٤,٥٥	١,٣١٦,٠٣	١,٨٧٠,٠٠	%٧٢	%٧٠
أقراص المضادات	قرص	٥١,٠٥	٤٦,٤٥	١٤٠,٠٠	%٣٦	%٣٣
الأقراص الفوارة	قرص	٥,١٥	١١,٦٣	٣٠,٠٠	%١٧	%٣٩
البودرات	كيس	٦٧,٥٩	٥٣,٣٢	١٦٧,٢٠	%٤٠	%٣٢
الشراب الجاف	زجاجة	٨,٠٧	٤,١١	١٠,٦٠	%٧٦	%٣٩
الكبسول الجاف	كبسولة	٨٥,٨١	١١٨,٥٩	٤٦٠,٠٠	%١٩	%٢٦
كبسول المضادات	كبسولة	١٩٩,٤٥	١٣٨,٢٤	٢٧٠,٠٠	%٧٤	%٥١
الكبسول الرخو	كبسولة	١٥,٢٢	١٧,١٣	٨٠,٧٥	%١٩	%٢١
الشراب	زجاجة	٤٤,٧٣	٤٠,٥١	٥٨,٧٥	%٧٦	%٦٩
نقط الأنف والفم	زجاجة	١٨,٥٧	١٥,٧٣	٢٤,٠٠	%٧٧	%٦٦
المراهم والكريمات	أنبوية	١٩,١١	١٨,٣٢	٢٠,٠٠	%٩٦	%٩٢
الأقماع	قمع	٤٠,٩٣	٢٨,٥١	٨٩,٠٠	%٤٦	%٣٢
فيال محلول	فيال	٦,٤٤	٩,٧١	١٥,٠٠	%٤٣	%٦٥
فيال بودرة (م.حيوي)	فيال	٥٦,٧٣	٤٦,٦٦	٦٠,٧٥	%٩٣	%٧٧
فيال مجفد	فيال	٢١,٥١	١٥,٨٨	٤٣,٥٥	%٤٩	%٣٦
أمبول مجفد	أمبولة	٨,٥١	١١,٩٨	١٧,١٦	%٥٠	%٧٠
الأمبول	أمبولة	١١٥,٠٥	٩٠,٧١	١٦٠,٩٨	%٧١	%٥٦
القطرات	زجاجة	٣٢,٨٩	٢٥,٥٨	٣٢,٠٠	%١٠٣	%٨٠
مذيب إيبيكو للشراب الجاف	كيس	٣,١٠	٠,٩٣	٦,٠٠	%٥٢	%١٥
مراهم العين العقيمة	أنبوية	٩,١١	٦,٩٤	١٠,٠٠	%٩١	%٦٩
الإجمالي		٢,١٦٣,٥٨	٢,٠١٦,٩٦	٣,٥٦٥,٧٥	%٦١	%٥٧

ثانياً: المخزون

بلغت قيمة المخزون من الإنتاج التام في ٣١ ديسمبر ٢٠٢٢ ما قيمته ٧٤٥,٢ مليون جنيه , و فيما يلي بيان بالمخزون:

البيان	٢٠٢٢	٢٠٢١	قيمة التغير	مدي كفاية المخزون / شهر
قيمة المخزون انتاج تام (بسر بيع المصنع)	٤٧٣,٠٦٠	٧٤٥,٢٤٠	(٢٧٢,١٨٠)	١,٥
قيمة المخزون من مستحضرات الشركة	٤٦١,٥٨٠	٧٢٧,١٥٥	(٢٦٥,٥٧٥)	١,٤
قيمة المخزون من مستحضرات التصنيع	١١,٤٨٠	١٨,٠٨٥	(٦,٦٠٥)	٠,٤٣

ثالثاً: الأجور

البيان	٢٠٢٢	٢٠٢١	نسبة الزيادة
متوسط عدد العاملين (فرد)	٥٠٥٩	٥٠٢٣	%١
أجور ومزايا عينية وتأمينات (مليون جنيه)	٦٤٣,٣١٧	٥٧٠,٩٧٦	%١١
نسبة الأجور والمرتببات للإنتاج	%١٥,٩	%١٤,١	%٢
نسبة الأجور والمرتببات للمبيعات	%١٦,٩	%١٥,٠	%٢
إنتاجية الفرد (جنيه)	٧٩٩,٣٢٥	٦٨٩,٨١٤	%١٦
إنتاجية الجنيه/أجر (جنيه)	٦,٢٨	٦,٠٧	%٣

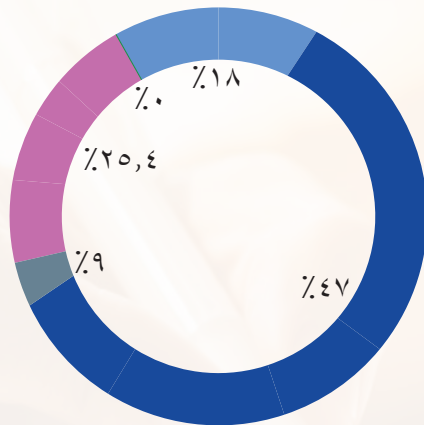
رابعاً: المبيعات

المبيعات بالقيمة حسب السوق :

لأقرب ألف جنية

النمو	٢٠٢١	٢٠٢٢	البيان
٦,٩%	٢,٣١٤,٣٩٥	٢,٤٧٥,١٦١	مبيعات محلية (السوق)
٣٤,٧%	٢٦١,٤٦١	٣٥٢,٢٥٥	مبيعات محلية (مناقصات)
٢٨,١%	٧٥٢,٩٨٢	٩٦٤,٦٥٤	مبيعات تصدير
٣,٩%	٧,١٠٧	٧,٣٨٨	إيرادات تشغيل للغير
١٣,٩%	٣,٣٣٥,٩٤٥	٣,٧٩٩,٤٥٧	إجمالي

إيرادات الأعمال



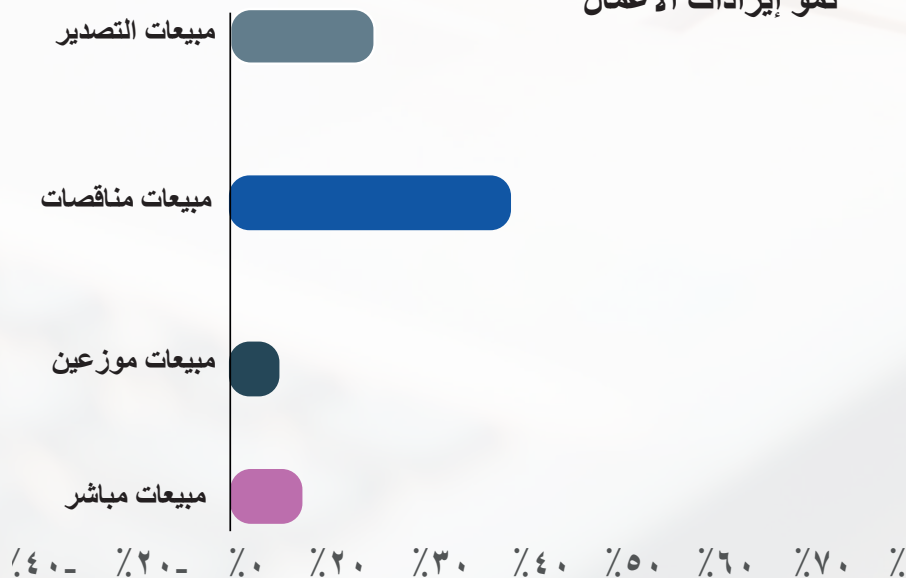
■ مبيعات موزعين ■ مبيعات تصدير ■ مبيعات مباشرة
■ إيرادات تشغيل للغير ■ مبيعات مناقصات

لأقرب ألف جنية

المبيعات بالقيمة حسب السوق :

النمو	٢٠٢١	٢٠٢٢	البيان
١٧,٨%	٥٩٣,٤٧٥	٦٩٤,٦١٦	مبيعات مباشرة
٥١,٦%	١,٧٢٠,٩٢٠	١,٧٨٠,٥٤٥	مبيعات موزعين
٧,٨%	٢٦١,٤٦١	٣٥٢,٢٥٥	مبيعات مناقصات
٢٢,٦%	٧٥٢,٩٨٢	٩٦٤,٦٥٤	مبيعات تصدير
٠,٠%	٧,١٠٧	٧,٣٨٨	إيرادات تشغيل للغير
١٠٠%	٣,٣٣٥,٩٤٥	٣,٧٩٩,٤٥٧	إجمالي

نمو إيرادات الأعمال



النوع	النسبة (%)
مبيعات مباشرة	١٧%
مبيعات موزعين	٣%
مبيعات مناقصات	٣٥%
مبيعات تصدير	٢٨%
إيرادات تشغيل للغير	٤%
إجمالي	١٣,٩%

المبيعات بالموزعين :

الموزع	٢٠٢٢	%	٢٠٢١	%
فروع الشركة المتحده للصيادله	٣١٣,١٧٣	%١٨	٣٠٣,١١٤	%١٨
شركة ابن سينا لابوركس فارما	١٩٧,٢٠٣	%١١	١٧٠,٢٦٧	%١٠
الشركة المصرية للتجارة الادوية	٣٨,٨٨٧	%٢	٣٧,٤٠٢	%٢
الشرق الاوسط	١,٠٥٩,٦٩٦	%٦٠	٩٧٠,٣٠٤	%٥٦
شركة الاخوة للتجارة والتوزيع	-	%٠	١٢٢,٥٩١	%٧
شركة فارما اوفر سيز للصيادله	١٣٠,٦٦٧	%٧	١٠٨,١٣٤	%٦
رامكو	١٧,٢٧٣	%١	٧,٤١٧	%٠
سوفيكو فارم	٧,٧٢٧	%٠	١,٣١٢	%٠
اخرى	١٥,٩١٩	%١	٣٧٨	%٠
إجمالي	١,٧٨٠,٥٤٥	%١٠٠	١,٧٢٠,٩٢٠	%١٠٠

فيما يلي بيان تحليلي مقارنة عن نشاط المبيعات

لأقرب ألف جنية

البيان	٢٠٢٢	٢٠٢١	نمو	نسبة نمو
المبيعات بالقيمة				
إجمالي قيمة المبيعات	٣,٧٩٩,٤٥٧	٣,٣٣٥,٩٤٥	٤٦٣,٥١٢	%١٣,٨٩
قيمة المبيعات من مستحضرات الشركة	٣,٧٠٢,١٧٨	٣,٣٣٥,٩٤٥	٤٨١,٧١٦	%١٤,٩٦
قيمة المبيعات من مستحضرات عقود التصنيع	٩٧,٢٧٩	١١٥,٤٨٣	(١٨,٢٠٤)	%١٥,٧٦-
المبيعات بالعبوات				
إجمالي عدد العبوات المباعة (مليون)	٣٢٦,٧٥١	٢٩٤,٩٤٠	٣١,٨١١	%١٠,٧٩
عدد العبوات المباعة مستحضرات الشركة	٣١٩,٨٣٢	٢٨٥,٣٦٤	٣٤,٤٦٨	%١٢,٠٨
عدد العبوات المباعة مستحضرات عقود التصنيع	٦,٩١٩	٩,٥٧٦	(٢٦٥٧-)	%٢٧,٧٥-

المؤشرات البيعية

لأقرب ألف جنية

البيان	٢٠٢٢	٢٠٢١
متوسط المبيعات الشهرية	٣١٦,٦٢١	٢٧٧,٩٩٥,٤٣
متوسط المبيعات الشهرية من مستحضرات الشركة	٣٠٨,٥١٥	٢٦٨,٣٧١,٨٥
متوسط مبيعات التصدير الشهرية	٨٠,٣٨٨	٦٢,٧٤٩
التكلفة الصناعية للإنتاج المباع	٢,٢٣٤,٢٠٥	١,٨٩٣,٨٩٦
نسبة التكلفة الصناعية للإنتاج المباع	%٥٨,٨	%٥٦,٨
المصاريف التسويقية	٥٥٣,٠٨١	٤٦٧,٥٨٨
نسبة المصاريف التسويقية للمبيعات	%١٤,٦	%١٤,٠

خامسا : المصروفات

- بلغت مصروفات البيع والتوزيع (التسويقية) ٥٥٣,٠٨١ مليون جنيه بنسبة ١٤,٦ ٪ من المبيعات
- بلغ مجموع تكلفة المراكز ٦٣٧,٢٥٢ مليون جم (الخدمات الإدارية والتمويلية والمخصصات المحملة ورواتب وبدلات مجلس الادارة)
- بلغ صافي الربح القابل للتوزيع ٥٨٩,٢ مليون جم عام ٢٠٢٢

لأقرب ألف جنية

بيان تفصيلي ببند هذه المصاريف:

البيان	٢٠٢٢	٪	٢٠٢١	٪
مصروفات تسويقية	٥٥٣,٠٨١	٪٤٦	٤٦٧,٥٨٨	٪٥٤
ابحاث وتطوير (R & D)	٤٣,٦٨٣	٪٤	٣٤,٩٦٥	٪٤
مصروفات إدارية عمومية	١١٩,٩٧٢	٪١٠	٨٢,٦١٢	٪١٠
مصروفات تمويلية	٢٢٢,٠٩٧	٪١٩	١٦٩,٠٩٨	٪٢٠
رواتب وبدلات مجلس الإدارة	١,٥٠٠	٪٠	١,٤٧٠	٪٠
مخصصات بخلاف الإهلاك	٢٥٠,٠٠٠	٪٢١	١٠٩,٠٠٠	٪١٣
الإجمالي	١,١٩٠,٣٣٣	٪١٠٠	٨٦٤,٧٣٣	٪١٠٠

سادسا: المركز المالي

- ١- مصادر المال المستثمر واستخداماته:
- ١/١- المصادر:

لأقرب ألف جنية

البيان	٢٠٢٢	٪	٢٠٢١	٪
رأس المال	٩٩١,٧٠٥	٪٢٥	٩٩١,٧٠٥	٪٢٨
الإحتياطيات	١,٤٠٩,٨٩٧	٪٣٥	١,٣٥٥,٧٠١	٪٣٨
مجموع الأرباح	٦٦١,٧٠٦	٪١٦	٤٨٩,٤٦٣	٪١٤
حقوق المساهمين	٣,٠٦٣,٣٠٨	٪٧٦	٢,٨٣٦,٨٦٩	٪٨١
إلتزامات ضريبية مؤجلة	٥٨,٩٤١	٪١	٧١,٨٤٥	٪٢
إلتزامات طويلة الأجل	٨١٤,٣١٦	٪٢٠	٥٢٩,٠٦٦	٪١٥
مجموع الإهلاك	٩١,٨٤٠	٪٢	٨٤,٥٣٨	٪٢
مجموع المصادر	٤,٠٢٨,٤٠٤	٪١٠٠	٣,٥٢٢,٣١٨	٪١٠٠

٢/١- إستخدامات المال المستثمر:

لأقرب ألف جنية

البيان	٢٠٢٢	٪	٢٠٢١	٪
أصول ثابتة ومشروعات تحت التنفيذ	١,٧٩٩,٢٠٧	٪٤٦	١,٣٣٠,٧٥٥	٪٣٩
أصول أخرى	٤١١,٦٠٨	٪١٠	٤٠٨,٢٠٦	٪١٢
صافي رأس المال العامل	١,٧٢٥,٧٤٩	٪٤٤	١,٦٩٨,٨١٩	٪٤٩
مجموع الاستخدامات	٣,٩٣٦,٥٦٤	٪١٠٠	٣,٤٣٧,٧٧٩	٪١٠٠

- رأس المال العامل:

١/٢ الأصول المتداولة:

لأقرب ألف جنية

البيان	٢٠٢٢	٪	٢٠٢١	٪
مخزون سلعي (بعد خصم المخصص)	١,٩٩٣,٤٢٩	٪٤٥	١,٧٣٤,٥٦٠	٪٥١
عملاء وأوراق قبض (بعد خصم المخصص)	١,٨٣٩,٥٠٨	٪٤٢	١,١٨٤,٥٥٢	٪٣٥
مدينون اخرون وارصدة مدينة	١٢٢,٢٨٩	٪٣	٢٢٥,١٤٤	٪٧
نقدية بالبنوك والصندوق	٤٣٢,٩٨٧	٪١٠	٢٧٩,٤٣١	٪٨
مجموع الأصول المتداولة	٤,٣٨٨,٢١٣	٪١٠٠	٣,٤٢٣,٦٨٧	٪١٠٠

٢/٢ الخصوم المتداولة:

لأقرب ألف جنية

%	٢٠٢١	%	٢٠٢٢	
%٧١	١,٢١٩,١٦٦	%٧٦	٢,٠٣٢,٦٤٧	بنوك دائنة و قروض قصيرة الاجل
%٧	١١٩,٩٦٥	%٦	١٦٦,٦٤٠	موردون وتسهيلات موردين
%٢٢	٣٨٥,٧٣٨	%١٧	٤٦٣,١٧٦	حسابات وأرصدة دائنة + مخصصات + ضرائب الدخل المستحقة
%١٠٠	١,٧٢٤,٨٦٩	%١٠٠	٢,٦٦٢,٤٦٤	مجموع الخصوم المتداولة

٣/٣ صافى رأس المال العامل:


لأقرب ألف جنية

٢٠٢١/١٢/٣١	٢٠٢٢/١٢/٣١	
٣,٤٢٣,٦٨٧	٤,٣٨٨,٢١٣	مجموع الأصول المتداولة
١,٧٢٤,٨٦٩	٢,٦٦٢,٤٦٤	مجموع الخصوم المتداولة
١,٦٩٨,٨١٩	١,٧٢٥,٧٤٩	صافى رأس المال العامل

الأداء المالي
الإيرادات

سجلت أيبىكو إجمالي إيرادات بلغت ٣,٧٩٩ مليار جنيه مصري في عام ٢٠٢٢ بزيادة قدرها ١٣,٩٪ مقارنة بعام ٢٠٢١ على خلفية نمو في كل مجال من مجالات أعمال الشركة.

ساهمت المبيعات المحلية بنسبة ٧٤٪ من إجمالي الإيراد وبلغت ٢,٨٢٧ مليار جنيه مصري في ٢٠٢٢، بنمو قدره ٩,٨٪ عن ٢٠٢١ بمبلغ ٢٥١,٥ مليون جنيه وقد ساهمت زيادة متوسط السعر بمبلغ ٩٤,٣ مليون جنيه و زيادة الوحدات المباعة ١٥٧,٢ مليون جنيه. حصلت إيبىكو على المركز الأول بحصة سوقية ٨٪ من حيث الوحدات و المركز الخامس بحصة سوقية ٣,٦٪ من حيث القيمة ولقد توسعت الإيرادات من المناقصات لتصل إلى ٣٥٢ مليون جنيه مقابل ٢٦١ مليون جنيه العام الماضى بنمو ٣٤,٧٪ وساهمت مبيعات التصدير بنسبة ٢٥,٥٪ من إجمالي الأيراد وبلغت ٩٦٤,٦ مليون جنيه مصرى (٥٢ مليون دولار) بنمو ٢٨٪ عن العام السابق بمبلغ ٢١١,٦ مليون جنيه.




مجمّل الربح

١,٥٦٥ مليون جنيه



الربح قبل الفوائد والضرائب والأهلاك

١,٠١٢ مليون



حقوق الملكية

٣,٠٦٣ مليون جنيه



هامش الربح

٤١,٢٪



صافي الربح

٥٨٩ مليون



إجمالي الأصول

٦,٥٩٩ مليون جنيه



الأصول الغير متداولة

٢,١٩٨ مليون جنيه



لأقرب مليون جنيه

ملخص قائمة الدخل

التغيير	٢٠٢١	٢٠٢٢	التغيير	الربح الرابع ٢٠٢١	الربح الرابع ٢٠٢٢	
				٩٣٦	١١٨٤	صافي الأيرادات
١٤٪	٣,٣٣٦	٣,٧٩٩	٢٣٪	٤٢٣	٤٤٤	مجمّل الربح
٩٪	١,٤٤٢	١,٥٦٥	٢٪	٤٤٥	٣٧٪	هامش الربح
				٢٢٧	٣٤٥	الربح قبل الفوائد والضرائب و الأهلاك EBITDA
				٢٥٪	٢٩٪	هامش الربح قبل الفوائد و الضرائب و الأهلاك EBITDA
				١٥٧,٩	٢٠٥	صافي الربح
٢٢٪	٤٨٤	٥٨٩	٣٢٪	١٧٪	١٧٪	هامش صافي الربح

إجمالي الربح

الدولار إضافة إلى ارتفاع أسعار عالمي ناتج عن الحرب الروسية الأوكرانية
- الأرباح قبل الفائدة والضرائب والإهلاك
سجلت إبيكو أرباحاً قبل احتساب الفوائد والضرائب والاستهلاك وإطفاء الدين بلغت ١,٠١٢ مليون جنيه (بنسبة ٢٦,٦٪ من صافي المبيعات) في ٢٠٢٢، مقابل ٨٥١ مليون جنيه بارتفاع قدره ١٩٪ عن عام ٢٠٢١.

سجل إجمالي الربح ١,٥٦٥ مليار جنيه مصري عام ٢٠٢٢، بارتفاع ٨,٥٪ على أساس سنوي من ١,٤٤٢ مليار جنيه في العام السابق. سجل هامش الربح الإجمالي للشركة ٤١,٢٪ في ٢٠٢٢.
يعكس هامش الربح إلى تعديل أسعار بيع عدد من المستحضرات. مقابل زيادة التكلفة الناتجة من ارتفاع أسعار الخامات ومواد التعبئة لارتفاع سعر

- الأرباح قبل الضرائب والفوائد

شهدت الفترة ارتفاع في هامش الأرباح قبل الفوائد والضرائب للشركة حيث سجل ٩١٨ مليون جنية (بنسبة ٢٤,٢٪ من صافى المبيعات) مقابل ٧٦٦ مليون جنية بأرتفاع قدره ٢٠٪ عن عام ٢٠٢١ .

مصروفات تمويلية (الفوائد)

سجلت المصروفات التمويلية ٢٢٢ مليون جنية مصري في عام ٢٠٢١ ، بزيادة قدرها ٣١٪ على أساس سنوي من ١٦٩ مليون جنية في ٢٠٢١ وتأتي هذه الزيادة في تمويل المصروفات الرأسمالية ورأس المال العامل .

الأهلاك

سجلت مصروفات الإهلاك ٩١,٨ مليون جنية في عام ٢٠٢٢ ، بزيادة قدرها ٨,٦٪ عن ٨٤,٥ مليون جنية في عام ٢٠٢١ ، ويرجع هذا الإرتفاع لإضافات الأصول الثابتة في عام ٢٠٢٢ .

صافى الربح

ارتفع صافى الربح بنسبة ٢١,٧٪ على أساس سنوي حيث سجل ٥٨٩ مليون جنية في عام ٢٠٢٢ من ٤٨٤ مليون جنية في العام السابق وحقق هامش ربح صافى بنسبة ١٥,٥٪ مقابل ١٤,٥٪ في ٢٠٢١ .

التدفق النقدي التشغيلي

بلغ التدفق النقدي التشغيلي بنحو (٣٨١) مليون جنية مصري خلال الفترة مقابل مبلغ ٤٠٠,٧ مليون جنية في ٢٠٢١ .

بلغ صافى تدفق خارج قدره ٥٠١ مليون جنية مصري مقارنة بصافى تدفق خارج ٣٦٠ مليون جنية في المصروفات الرأسمالية لشراء الأصول الثابتة

النفقات الرأسمالية

حققت إبيكو مصروفات رأسمالية بلغت ٥٦٢ مليون جنية في ٢٠٢١ ، ارتفاعاً بمبلغ ١٤٠ مليون جنية في العام السابق. تضمنت الاستثمارات خلال الفترة ٤٦٨ مليون جنية مصري لمصنع إبيكو ٣. تم تخصيص أعلى حصة من مصروفات النفقات الرأسمالية خطوط الإنتاج بمبلغ ٥٠ مليون ، بينما تم استثمار ما يقرب من ٧ مليون جنية مصري في عدد وأدوات و أثاث ومعدات مكاتب و برمجيات ١٣ مليون جنية ٧ مليون جنية وسائل نقل .

رأس المال العامل

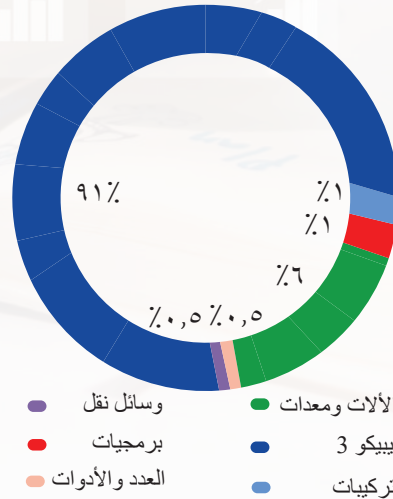
بلغت دورة التحول النقدي في إبيكو ٤٦٩ يوم في ٢٠٢٢/١٢/٣١ مقابل ٤٤٠ عام ٢٠٢١ ، حيث سجلت أيام المخزون ٣٢١ يوم في ٢٠٢٢ مقابل ٣٣٤ يوم في ٢٠٢١ وذلك لضمان توفير مخزون و القدرة على تنفيذ طلبات التصدير. سجلت أيام القبض ١٧٤ يومًا في ٢٠٢٢ مقابل ١٢٩ يومًا في ٢٠٢١. سجلت دائرة الذمم الدائنة ٢٧ يومًا في ٢٠٢٢ مقابل ٢٣ يومًا في ٢٠٢١ .

صافى الدين

سجلت إبيكو صافى نسبة دين إلى حقوق الملكية ٠,٩٣ في ٢٠٢٢ حيث صافى دين إجمالي قدره ٢,٨ مليار جنية في ٣١ ديسمبر ٢٠٢٢ مقارنة برصيد ١,٧ مليار جنية في نهاية السنة المالية ٢٠٢١ .

كانت الزيادة ناتجة عن الانفاق الرأسمالى .

النفقات الرأسمالية ٢٠٢٢



نسب الرافعة المالية

نسب الرافعة المالية	مرة
الأصول/المديونية	٠,٤٣x
حقوق الملكية / المديونية	٠,٩٣x
الأصول/ المديونية	٠,٤٨x
الأرباح قبل الفائدة والضرائب والإهلاك / المديونية	٢,٨١x
حقوق الملكية / الأصول	٢,١٥x
الأرباح قبل الفائدة والضرائب والإهلاك / صافى المديونية	٢,٣٨x


سابعاً: مشروع توزيع الأرباح

السادة المساهمون:

نرجو أن نكون قد قدمنا لحضراتكم في هذا التقرير ملخصاً وافياً شاملاً لأهم التطورات والإنجازات التي تحققت خلال عام ٢٠٢٢ و التي نعتقد أنها بحق خطوة جديدة على طريق النجاح و نحن نرى أن طموحاتنا لا تتوقف عند هذا الحد و أنه مازال أمامنا الكثير لتحقيقه فلا بد من بذل المزيد من الجهد حتي توصل الشركة مسيرتها بنجاح و المحافظة على مستويات الجودة في كل جوانب النشاط لتحقيق المزيد من الانتشار و الازدهار، و لا شك أن العاملين بالشركة في مختلف المواقع والمستويات هم عدتنا في تحقيق هذه الطموحات فلهم منا كل التحية على ما بذلوا و ما سيبذلون في الأعوام من جهد بناء و عمل يستحق الشكر والتقدير.

المبالغ بالجنيه

٢٠٢١	٢٠٢٢	
٤٨٣,٩١٧,٩٦٠	٥٨٩,١٥٠,٤٣٥	صافي أرباح بعد ضريبة الدخل
٥,٥٤٤,٩٧٦	٧٢,٥٥٥,٣٨٥	أرباح مرحلة
٤٨٩,٤٦٢,٩٣٦	٦٦١,٧٠٥,٨٢٠	صافي الربح القابل للتوزيع
٢٤,١٩٥,٨٩٨	٢٩,٤٥٧,٥٢٢	٥٪ احتياطي قانوني
٢٩٧,٥١١,٥٠٠	١٩٨,٣٤١,٠٠٠	حصة المساهمين
٤٩,٨٨١,٨١٥	٥٨,٢٦٦,٣٠٥	حصة العاملين في الأرباح
٦,٠٠٠,٠٠٠	٦,٠٠٠,٠٠٠	حصة أعضاء مجلس الإدارة
٣٠,٠٠٠,٠٠٠	٣٠٠,٠٠٠,٠٠٠	احتياطي تمويل المشروعات الاستثمارية والتوسعات
٤٠٧,٥٨٩,٢١٣	٥٩٢,٠٦٤,٨٢٧	إجمالي
٨١,٨٧٣,٧٢٣	٦٩,٦٤٠,٩٩٣	أرباح مرحلة للعام التالي
٤٨٩,٤٦٢,٩٣٦	٦٦١,٧٠٥,٨٢٠	إجمالي التوزيع



القوائم المالية عن السنة
المنتهية في ٣١ ديسمبر ٢٠٢٢
و تقرير مراقب الحسابات
بشأنها



القوائم المالية المستقلة
عن السنة المنتهية
فى ٣١ ديسمبر ٢٠٢٢

نبذة عن الشركة والاسس المتبعة في اعداد القوائم المالية

-المشتقات المالية.

يتم تحديد القيمة العادلة للأصول والالتزامات المالية المتداولة في سوق نشط على أساس السعر المعلن لها في تاريخ المركز المالي وبالنسبة للأصول والالتزامات المالية التي ليس لها سوق نشط يتم تحديد القيمة العادلة باستخدام احد أساليب التقييم والتي تتضمن اسلوب القيمة الحالية واسلوب التدفقات النقدية المخصومة او الرجوع الى القيمة الحالية لإدارة مالية مشابهة تقريبا لإدارة المالية التي تم تحديدها بالقيمة العادلة لها. عند استخدام أسلوب التدفقات النقدية المخصومة كأسلوب للتقييم فإنه يتم تقدير التدفقات النقدية المستقبلية على أساس أفضل تقديرات لإدارة، ويتم تحديد معدل الخصم المستخدم في ضوء السعر السائد في السوق في تاريخ القوائم المالية للأدوات المالية المشابهة من حيث طبيعتها وشروطها. ٣/٢- يتطلب إعداد هذه القوائم المالية وفقاً لمعايير المحاسبة المصرية استخدام تقديرات وافترضاات قد تؤثر على قيم الأصول والالتزامات والافصاح عن الأصول والالتزامات المحتملة في تاريخ القوائم المالية الدورية، وكذا قد تؤثر على قيم الإيرادات والمصروفات خلال العام، وعلى الرغم من ان تلك التقديرات والافتراضات تعد في ضوء افضل المعلومات المتاحة لإدارة حول الاحداث والمعاملات الجارية الا أن النتائج الفعلية قد تختلف عن تلك التقديرات.

٣-أهم السياسات المحاسبية المتبعة

٣/١- فيما يلي ملخص لأهم السياسات المحاسبية التي استخدمت في إعداد القوائم المالية.

١/١/٣ عملة العرض والقياس

تم عرض القوائم المالية بالجنيه المصري والذي يمثل عملة القياس للشركة.

٢/١/٣ التقديرات المحاسبية

يتطلب إعداد القوائم المالية طبقاً لمعايير المحاسبة المصرية أن يتم الاعتماد على أفضل الافتراضات والتقديرات التي تضعها الإدارة وبما تراه مناسباً لوضع وتطبيق سياسات محاسبية لتعكس الجوهر والمضمون الاقتصادي للمعاملات التي تتم والمتعلقة بالنشاط الأساسي للشركة (إيرادات النشاط الجارى، اضمحلال الأصول، الضرائب المؤجلة، القيمة العادلة للأدوات المالية)، وبناءً على ذلك فإن تلك التقديرات والافتراضات الموضوعية في ضوء أفضل البيانات والمعلومات المتاحة لإدارة قد تؤثر بشكل مباشر على قيم الإيرادات والتكاليف المرتبطة بتلك التقديرات وعلى قيم الأصول والالتزامات ذات العلاقة وذلك في حال اختلاف التقديرات الموضوعية في تاريخ إعداد القوائم عن الواقع الفعلى في الفترات المالية التالية، وذلك دون الإخلال بمدى تعبير القوائم المالية عن حقيقة المركز المالى للشركة وتدفقاتها النقدية للفترة الجارية.

٣/١/٣ التغير في السياسات المحاسبية

ويتمثل في التغير في المبادئ والأسس والقواعد والمديونيات التي تقوم المنشأة بتطبيقها عند إعداد القوائم المالية، وذلك بالتحول من سياسة محاسبية

١/١- الشكل القانوني والسجل التجارى

- تأسست الشركة المصرية الدولية للصناعات الدوائية (ابيكو) شركة مساهمة مصرية بتاريخ ١٨ ديسمبر ١٩٨٠ في ظل قانون استثمار المال العربى والاجنبى والمناطق الحرة الصادر بالقانون رقم ٤٣ لسنة ١٩٧٤ المعدل بالقانون رقم ٣٢ لسنة ١٩٧٧ وتقوم الشركة بصناعة الأدوية والمستحضرات الطبية والبيطرية وتوزيع إنتاجها داخل جمهورية مصر العربية وخارجها

١/٢ غرض الشركة

يتمثل نشاط الشركة في صناعه الادوية والمستحضرات الطبية ومستحضرات التجميل والمواد الكيماوية والمستحضرات البيطرية وتصنيع اضافات الاعلاف والمركبات والمبيدات الحشرية وتسجيل وتصنيع المكملات الغذائية والنباتات الطبية والاعذية الخاصة وصناعه الامبولات الزجاجية الفارغة وصناعه العبوات والمستلزمات الدوائية من البلاستيك وتوزيع وتجارة وتصدير منتجات الشركة والتصنيع للغير ولدي الغير ونقل المخلفات الخطرة

١/٣ مدة الشركة

مدة الشركة ٢٥ عامًا من تاريخ القيد في السجل التجارى أي تبدأ من ٣ ديسمبر ١٩٨٠ الي ٢ ديسمبر ٢٠٠٥ وبتاريخ ١٨ ابريل ٢٠٠٦ تم تجديد مدة الشركة لتصبح بداية من ١٨ ديسمبر ٢٠٠٥ الي ١٧ ديسمبر ٢٠٣٠

١/٤ مقر الشركة

المنطقة الصناعية الأولى B١، مدينة العاشر من رمضان.

١/٥ البورصة المصرية

وافقت لجنة قيد الاوراق المالية ببورصتي القاهرة والاسكندرية على قيد اسهم الشركة بتاريخ ٢٧ سبتمبر ١٩٩٥ .

١/٦ السنة المالية

يبدأ السنة المالية للشركة اعتبارًا من ١ يناير وتنتهي في ٣١ ديسمبر من كل عام .

١/٧ اعتماد القوائم المالية

تم اعتماد القوائم المالية للشركة عن الفترة المالية المنتهية في ٣١ ديسمبر ٢٠٢٢ من قبل مجلس إدارة الشركة المنعقدة بتاريخ ٢٨ فبراير ٢٠٢٣ .

٢- أسس إعداد القوائم المالية

١/٢- أعدت القوائم المالية طبقاً لمعايير المحاسبة المصرية المعدلة الصادرة بقرار وزير الاستثمار رقم ١١٠ لسنة ٢٠١٥ الصادر بتاريخ ٩ يوليو ٢٠١٠ والمعدلة بقرار وزير الاستثمار والتعاون الدولي رقم ٦٩ لسنة ٢٠١٩ والصادر في ٧ أبريل ٢٠١٩ والقوانين واللوائح ذات العلاقة والتي تم تطبيقها على مدار العام المالى الا اذا ذكر خلاف ذلك، وإعداد القوائم المالية مسؤولة إدارة الشركة. ٢/٢- يتم إعداد القوائم المالية طبقاً لفرض الاستمرارية، فيما عدا الأصول والالتزامات التالية التي تم اثباتها بالقيمة العادلة والتي تتمثل فيما يلي : -الأصول والإلتزامات المالية بالقيمة العادلة من خلال الارباح والخسائر.

-الاستثمارات المالية بالقيمة العادلة من خلال الدخل الشامل الاخر.

مقبولة إلى سياسة محاسبية أخرى مقبولة، وفي إطار معايير المحاسبة المصرية، حيث يكون التطبيق التطوعي للسياسة الجديدة له الأثر الإيجابي على مدى تعبير نتائج تطبيق تلك السياسة على جوهر معاملات وعمليات الشركة وبما يترتب عليه من آثار على حقيقة المركز المالي ونتائج أعمال الشركة، ويتم إثبات آثار ذلك التغيير في السياسات بأثر رجعي وإثبات تلك الآثار بالأرباح المرحلة ضمن حقوق الملكية (إن وجدت).

٢/٣- إثبات المعاملات بالدفاتر

١/٢/٣ عملة التعامل والعرض

يتم إثبات المعاملات بالدفاتر بعملة البيئة الاقتصادية التي تزاوّل بها المنشأة أنشطتها الرئيسية وهي الجنيه المصري، كما يتم إثبات المعاملات التي تتم بالعملات الأجنبية في الدفاتر بترجمة تلك المعاملات إلى الجنيه المصري طبقاً لأسعار الصرف السارية في تاريخ إثبات تلك المعاملات.

٢/٢/٣ المعاملات والأرصدة ذات الطبيعة النقدية

يتم تقييم أرصدة الأصول والالتزامات ذات الطبيعة النقدية بالعملات الأجنبية في تاريخ إعداد القوائم المالية طبقاً لأسعار الصرف السائدة في نطاق السوق الحرة للنقد الأجنبي في ذلك التاريخ على أن يتم إدراج ناتج إعادة القياس بقائمة الدخل.

٣/٣- الأصول الثابتة وإهلاكاتها

يتم الاعتراف بالأصول الثابتة بالتكلفة مخصوماً منها مجمع الإهلاك ومجمع خسائر الاضمحلال، وإذا كانت المكونات الجوهرية لبند من بنود الأصول الثابتة لها أعمار إنتاجية مختلفة، فإنه يتم المحاسبة عنها كبنود مستقلة (مكونات رئيسية) ضمن تلك الأصول الثابتة ويتم الاعتراف به عندما يكون متاحاً للاستخدام أي عندما يصبح الأصل قابلاً للتشغيل الفعلي بالطريقة التي حددتها الإدارة . يتم الاعتراف بالأرباح أو الخسائر الناتجة من استبعاد الأصول الثابتة بقائمة الدخل. وتتوقف رسملة المصروفات على القيمة الدفترية للأصل عندما يصل الأصل إلى الموقع، والحالة الذي اقتنى من أجلها لكي يصبح قادراً على التشغيل بالطريقة التي حددتها الإدارة. يتم إضافة النفقات اللاحقة إلى القيمة الدفترية للأصل أو الاعتراف بها بشكل منفصل - حسب الحالة - فقط عندما يكون من المحتمل أن يحقق استخدام هذا البند منافع اقتصادية مستقبلية للشركة، ويمكن قياس تكلفة الاقتناء الخاصة بهذا البند بدرجة عالية من الدقة، هذا ويتم تحميل مصروفات الإصلاح والصيانة بقائمة الدخل عن العام المالي التي تم تحمل تلك المصروفات خلالها.

يتم بصفة دورية مراجعة المتبقي من العمر الإنتاجي والمتوقع للأصول وإذا اختلف المتبقي

من العمر الإنتاجي المتوقع بشكل جوهري عن التقدير الأساسي فإن صافي القيمة الدفترية يتم إهلاكها على العمر الإنتاجي المتبقي بعد تعديله. بالإضافة إلى إعادة احتساب قسط الإهلاك بعد خصم قيمة الاضمحلال لاصافي قيمة الأصول على العمر الإنتاجي المتبقي علي أن يتم إعادة احتساب قيمة الإهلاك في حالة رد قيمة الاضمحلال مرة أخرى كما لو كان لم يتم احتساب الاضمحلال من قبل.

التكاليف اللاحقة على الاقتناء

قد تحتاج المكونات الرئيسية لبعض الأصول الثابتة إلى استبدال على فترات زمنية ويتم معالجة هذه المكونات الرئيسية كأصول ثابتة منفصلة لأن عمرها الإنتاجي يختلف عن العمر الإنتاجي المقدر للأصل الأساسي وعلى ذلك إذا استوفت هذه الأصول شروط الاعتراف بالأصل ومن المحتمل أن يحقق استخدام هذا الأصل منافع اقتصادية مستقبلية للمنشأة ويمكن للمنشأة قياس تكلفة اقتناء الأصل بدرجة عالية من الدقة. إن النفقات التي تحدث لاستبدال أو تجديد مكونات الأصل يمكن المحاسبة عنها عند الاقتناء كأصول جديدة ويتم استبعاد قيمة الأصول المستبدلة أو المجددة من السجلات والدفاتر المحاسبية. يتم رسملة النفقات اللاحقة على الاقتناء فقط إذا كان من المتوقع أن ينشأ عنه تدفق منفعة اقتصادية مستقبلية للشركة.

الإهلاك

يتم إهلاك قيمة الأصل الثابت القابل للإهلاك - والتي تتمثل في تكلفة الأصل مخصوماً منها قيمته التخريدية وفقاً لطريقة القسط الثابت وذلك على مدار العمر الإنتاجي المقدر لكل نوع من أنواع الأصول الثابتة، ويتم تحميل الإهلاك على قائمة الدخل (لا يتم إهلاك الأراضي) وفيما يلي بياناً بالأعمار الإنتاجية المقدرة :

العمر الافتراضي المقدر بالسنة	بيان الأصل
٥٠	مباني وإنشاءات الإدارة
٥٠	مباني وإنشاءات المصنع
١٥	الات نشاط إنتاجي
١٥	الات خدمات ومرافق
٥	وسائل نقل وانتقال
٥	عدد ودوات
١٠	اثاث ومعدات مكاتب

يتم مراجعة طريقة الإهلاك والأعمار الإنتاجية والقيم التخريدية للأصول الثابتة في نهاية كل فترة مالية، ويتم تعديلها إذا تطلب الأمر ذلك. يتم الاعتراف بتكلفة إهلاك أحد مكونات الأصل الثابت ضمن تكلفة الأصل بعد استبعاد تكلفة ذلك المكون عند تكبد الشركة لتلك التكلفة وذلك إذا ما

كان من المحتمل تدفق منافع اقتصادية مستقبلية للشركة نتيجة هذا الإحلال بشرط إمكانية قياس تكلفته بدقة، كما يتم رسمة النفقات اللاحقة التي تؤدي إلى زيادة المزايا الاقتصادية المستقبلية للأصول الثابتة، كما يتم إثبات جميع النفقات الأخرى بقائمة الدخل كمصروف عند تكبدها.

٤/٣- الأصول غير الملموسة

هي الأصول التي تتحكم الشركة فيها ويتوقع أن تتدفق منها منافع اقتصادية مستقبلية، وتنتج هذه الأصول عن تكاليف يتم تكبدها لاقتناء أصول غير ملموسة في حالة وجود درجة تأكد عالية من تحقق المنافع الاقتصادية. تتضمن تكلفة الأصل غير الملموس تكاليف شرائه أو تكاليف مباشرة وغير مباشرة متعلقة بإعداد الأصل غير الملموس للاستخدام في الغرض الذي اقتنى من أجله، ويتم توقف الاعتراف بالتكاليف المحملة على الأصل غير الملموس عندما يكون الأصل في الحالة المطلوبة للتشغيل على أن يتم اختبار الأصل غير الملموس الذي ليس له عمر إنتاجي محدد للتحقق من اضمحلال القيمة وذلك بمقارنة القيمة القابلة للاسترداد بالقيمة الدفترية سنويًا وكذلك عندما يكون هناك مؤشر على اضمحلال قيمة الأصل غير الملموس، ويتم إثبات أي زيادة في القيمة الدفترية عن القيمة القابلة للاسترداد كخسارة اضمحلال بقائمة الدخل.

٥/٣- مشروعات تحت التنفيذ

يتم إثبات كافة التكاليف التي تتحملها الشركة في إنشاء الأصول الثابتة في بناء مشروعات تحت التنفيذ وعند انتهاء استكمال الأصل يصبح جاهزًا للاستخدام في الغرض المنشأ من أجله يتم تحويل التكاليف إلى بند الأصول الثابتة

٦/٣- عقود التأجير

يحل معيار المحاسبة المصري (٤٩) الأيجار محل معيار المحاسبة المصري رقم (٢٠) القواعد والمعايير المحاسبية المتعلقة بعمليات التأجير التمويلي.

التزام عقد التأجير:

تقوم الشركة في تاريخ بداية عقد التأجير بقياس التزام عقد التأجير بالقيمة الحالية لدفعات الأيجار غير المدفوعة في ذلك التاريخ باستخدام معدل الفائدة الضمني في عقد التأجير إذا كان يمكن تحديد ذلك المعدل بسهولة وبخلاف ذلك باستخدام سعر الفائدة علي الاقتراض الإضافي للشركة ولاحقًا تقوم الشركة بزيادة المبلغ الدفترية للالتزام ليعكس الفائدة علي التزام عقد الأيجار ويتم تخفيض المبلغ الدفترية ليعكس دفعات الأيجار.

أصل حق استخدام:

يقاس أصل حق الاستخدام في تاريخ بداية عقد التأجير بمبلغ القياس الأولي للالتزام عقد التأجير بالإضافة الي المصروفات المباشرة الأولية ، الدفعات المقدمة المدفوعة للمؤجر، وتطرح حوافز

الإيجار المستلمة من المؤجر (إن وجدت) وتضاف التكاليف التي ستتكبدها الشركة في تفكيك وإزالة الأصول وإعادة الموقع الذي يوجد فيه الأصول إلى الحالة الأصلية أو إعادة الأصول نفسها إلى الحالة المطلوبة وفقاً لأحكام وشروط عقد الأيجار. بعد تاريخ بداية عقد التأجير تقوم الشركة بقياس أصل «حق الاستخدام» بالتكلفة مطروحا منها أي مجمع استهلاك وأي مجمع خسائر اضمحلال في القيمة ومعدلة بأي إعادة قياس للالتزام عقد التأجير. يتم استهلاك أصل «حق الاستخدام» من تاريخ بداية عقد التأجير وحتى نهاية العمر الإنتاجي للأصل إذا كان عقد التأجير يحول ملكية الأصل محل العقد إلي الشركة في نهاية مدة عقد التأجير أو إذا كانت الشركة ستتوي خيار الشراء وفيما عدا ذلك تقوم الشركة باستهلاك أصل «حق الاستخدام» من تاريخ بداية عقد التأجير إلي نهاية العمر الإنتاجي لأصل «حق الاستخدام» أو نهاية مدة عقد التأجير أيهما أقرب. - اختارت الشركة عدم تطبيق متطلبات المعيار علي العقود قصيرة الأجل وعلي عقود التأجير التي يكون فيها الأصل محل العقد ذا قيمة صغيرة.

الشركة كمستأجر:

يقدم معيار المحاسبة المصري رقم (٤٩) عقود التأجير» نموذج محاسبي واحد بالنسبة للمستأجر حيث يقوم المستأجر بالاعتراف بحق الاستخدام بالأصل المؤجر ضمن أصول الشركة كما يعترف بالالتزام والذي يمثل القيمة الحالية لدفعات الأيجار غير المدفوعة ضمن التزامات الشركة، مع الأخذ في الاعتبار أنه يتم تصنيف عقود الأيجار بالنسبة للمستأجر عقد تأجير تشغيلي أو أنه عقد تأجير تمويلي. وهناك إعفاءات اختيارية لعقود التأجير قصيرة الأجل وعقود التأجير للأصول ذات القيمة المنخفضة.

٣/٧- المخزون

يثبت المخزون بالتكلفة أو صافي القيمة البيعية أيهما أقل، وتتمثل صافي القيمة البيعية في سعر البيع المقدر في النشاط العادي مخصصاً منه التكلفة المقدرة لاستكمال البند بالإضافة إلى المصروفات البيعية التي تتطلبها عملية البيع. وتتمثل تكلفة المخزون في تكلفة الشراء بالإضافة إلى التكاليف المرتبطة بوصول المخزون إلى موقعه وبالحالة التي يكون فيها صالحاً للاستخدام، ويتم تحديد تكلفة المخزون وفقاً لما يلي: - الخامات وقطع الغيار والمواد والمهمات المتنوعة بالتكلفة على أساس الوارد أولاً يصرف أولاً. - الإنتاج تحت التشغيل بالتكلفة الفعلية حتي مرحلة التشغيل والتي وصل إليها الإنتاج أثناء الجرد أو صافي القيمة البيعية أيهما أقل.

- الإنتاج التام بالتكلفة الصناعية ويتم تحميل المصروفات الصناعية غير المباشرة علي أساس ساعة التشغيل الفعلية.

٨/٣- المخصصات

يتم إثبات المخصصات عند وجود التزام حال (قانوني أو حكومي) من الظروف المحيطة نتيجة لحدث في الماضي ويكون من المحتمل أن يترتب عليه منافع اقتصادية مستقبلية يتم استخدامها لسداد ذلك الالتزام ويمكن عمل تقدير موثق لمبلغ الالتزام، وإذا ما كان هناك تأثيراً هاماً للقيمة الزمنية للنقود فإنه يتم تحديد قيمة المخصصات بخصم التدفقات النقدية المستقبلية باستخدام معدل خصم - قبل الضرائب - لأخذ هذا التأثير في الاعتبار، هذا ويتم مراجعة المخصصات في تاريخ القوائم المالية وتعديلها (عند الضرورة) لإظهار أفضل تقدير لها.

٩/٣- استثمارات بالقيمة العادلة من خلال قائمة

الدخل الشامل الاخر

الاستثمارات المتاحة للبيع هي أصول مالية غير مشتقة تم تصنيفها كأصول متاحة للبيع عند الاقتناء، وغير مبوبة كفروض ومديونيات أو كاستثمارات مُحفظ بها حتى تاريخ الاستحقاق أو كاستثمارات بالقيمة العادلة من خلال الأرباح والخسائر. ويتم الإثبات الأولي لتلك الاستثمارات بالتكلفة (تكلفة الاستحواذ أو الشراء) على أن يتم إعادة قياس الاستثمارات المتاحة للبيع بالقيمة العادلة مع الاعتراف بالأرباح أو الخسائر غير المحققة مباشرة ضمن حقوق الملكية وذلك حتى إلغاء الأصل المالي من الدفاتر، وعندئذ يتم الاعتراف بالأرباح أو (الخسائر) المتراكمة المسجلة في حقوق الملكية في قائمة الأرباح والخسائر، أو يحدد لإجراء عملية اضمحلال القيمة وفي هذه الحالة يتم الاعتراف بالخسائر المتراكمة المسجلة في حقوق الملكية في قائمة الأرباح والخسائر. في حالة عدم القدرة على تحديد أو قياس القيمة يتم إدراج الاستثمارات في الشركات التي تمتلك فيها الشركة نسبة مؤثرة من أسهم رأس مال تلك الشركات والتي تمكنها من تحقيق السيطرة أو السيطرة من خلال التأثير المالي والإداري أو طبقاً لمعيار نسبة المساهمة، وحق التصويت ضمن الاستثمارات في شركات تابعة، حيث تثبت تلك الاستثمارات بالتكلفة - تكلفة الاقتناء - في تاريخ إصدار أمر الشراء، ويتم تخفيض تكلفة تلك الاستثمارات بقيمة الانخفاض غير المؤقت - إن وجد - تحميلاً على قائمة الدخل وذلك لكل استثمار على حدة. العادلة للاستثمارات المتاحة للبيع بطريقة يُعتمد عليها، فيتم قياس تلك الاستثمارات بالتكلفة وذلك في ظل عدم توافر معلومات كافية لتحديد القيمة العادلة وتكون التكلفة هي أفضل التقديرات للقيمة العادلة في هذه الحالة.

١٠/٣- استثمارات في شركات تابعة

١١/٣- استثمارات في شركات شقيقة

الشركات الشقيقة هي تلك الشركات التي تمارس عليها المجموعة تأثيراً كبيراً. التأثير الكبير هو قدرة الشركة علي المشاركة في القرارات المالية والتشغيلية للشركة المستثمر فيها ولكنها لا تعد سيطرة أو سيطرة مشتركة علي هذه السياسات. تثبت الاستثمارات في شركات شقيقة بالتكلفة، وفي حالة وجود إنخفاض دائم في قيمة تلك الاستثمارات يتم تعديل القيمة الدفترية بهذا الإنخفاض وتحمله على قائمة الدخل وذلك لكل استثمار على حدة. يتم ادراج نتائج وأصول والتزامات الشركات الشقيقة في هذه القوائم المالية باستخدام طريقة حقوق الملكية والتي بموجبها يسجل الاستثمار في الشركة الشقيقة بالتكلفة في قائمة المركز المالي وتعديل التكلفة بعد ذلك بحيث تسجل حصة الشركة في الربح أو الخسارة والدخل الشامل الاخر للشركة الشقيقة. عندما تتجاوز حصة الشركة في خسائر الشركة الشقيقة ملكيتها (التي تشمل اي ملكية طويلة الاجل تشكل في مضمونها جزءاً من صافي استثمار الشركة في الشركة الشقيقة) تتوقف الشركة عن الاعتراف بحصتها من الخسائر الاضافية وتسجيل الخسائر الاضافية فقط بالقدر الذي تتكبد فيه الشركة التزامات قانونية أو تعاقدية أو قامت بمدفوعات نيابة عن الشركة الشقيقة. وإذا قامت الشركة الشقيقة في فترة لاحقة بتسجيل أرباح، تقوم الشركة بتسجيل حصتها من هذه الأرباح فقط عندما تتعادل حصتها من الأرباح مع حصتها من الخسائر المعترف بها.

- الأصول غير المتداولة المحتفظ بها لغرض البيع

تتمثل الأصول المحتفظ بها لغرض البيع في الأصول التي من المتوقع أن يتم استرداد قيمتها الدفترية بشكل أساسي من صفقة بيع وليس من الاستمرار في استخدامها على أن يكون احتمال بيع الأصل عالياً وذلك من خلال خطة لبيع وتسويق الأصل ويتم قياس الأصول غير المتداولة المحتفظ بها لغرض البيع على أساس القيمة الدفترية لتلك الأصول وتحميل قائمة الدخل بالخسائر الناجمة عن اضمحلال قيمة تلك الأصول إن وجدت.

١٢/٣- الاستثمارات المالية بالقيمة العادلة من خلال

الأرباح والخسائر

الاستثمارات بالقيمة العادلة من خلال الأرباح والخسائر هي أصول مالية تم تبويبها إما كأصول مُحفظ بها لأغراض المتاجرة حيث تم اقتناؤها لغرض البيع في مدى زمني قصير أو أصول مالية تم تصنيفها عند الاعتراف الأولي بالقيمة العادلة من خلال الأرباح أو الخسائر. ويتم الإثبات الأولي لتلك الاستثمارات بالقيمة العادلة من خلال الأرباح أو الخسائر

بالقيمة العادلة، ويتم إعادة قياس الاستثمارات بالقيمة العادلة من خلال الأرباح أو الخسائر بالقيمة العادلة ويتم الاعتراف بأرباح و(خسائر) فروق القيمة العادلة بقائمة الدخل - المستقلة.

١٣/٣-تحقق الإيراد

تقاس قيمة الإيرادات من عملية البيع بالقيمة العادلة للمقابل المستلم أو المستحق للشركة مخصصاً منها قيمة المردودات والخصومات التجارية وخصومات الكمية، ويتم الاعتراف بالإيراد عند انتقال مخاطر ومنافع ملكية البضاعة إلى المشتري، وعند توافر توقع كاف عن تدفق المنافع الاقتصادية المصاحبة لعملية البيع، وعادة ما يتم انتقال منافع ومخاطر ملكية البضاعة المباعة إلى المشتري عند استلامه للبضاعة المباعة. في حالة مبيعات التصدير يتم تحديد انتقال المخاطر والمنافع للبضاعة وفقاً لشروط الشحن.

معيير المحاسبة المصري رقم ٤٨ « الإيرادات من

العقود مع العملاء»

يحل معيار المحاسبة المصري رقم (٤٨) محل معيار المحاسبة المصري رقم (٨) عقود الانشاءات» ومعيار المحاسبة المصري رقم (١١) «الإيرادات» يتم تطبيق المعيار في أو بعد ١ يناير ٢٠٢١، واستحدث معيار الإيراد الجديد نموذجاً مكوناً من خمس خطوات قائم على المبادئ المحاسبية بشأن الاعتراف بالإيراد عند انتقال السيطرة على البضاعة إلى أو تقديم الخدمات للعميل تتمثل الخمس خطوات هذه في الآتي:

- (١) تحديد العقود المبرمة مع العملاء سواء شفهيّاً أو خطياً أو وفقاً لمديونيات تجارية معتادة.
- (٢) تحديد التزامات الأداء في العقد سواء بالنسبة للسلع أو الخدمات التي سيتم تحويلها.
- (٣) تحديد سعر المعاملة وشروط السداد مقابل السلع أو الخدمات التي سيتم تحويلها.
- (٤) توزيع سعر المعاملة على الالتزامات الاداء .
- (٥) تحقق الإيرادات عندما او كلما أوفت المنشأة بالالتزامات الاداء .

يلزم المعيار المنشآت أن تمارس تقديراً محاسبياً أخذاً في الاعتبار كافة الحقائق والظروف ذات العلاقة عند تطبيق كل خطوة من النموذج على العقود المبرمة مع عملائها. كما يحدد المعيار طريقة المحاسبة عن التكاليف الإضافية للحصول على العقد والتكاليف التي تتعلق مباشرة بالوفاء بالعقد. قامت الشركة بتطبيق السياسة المحاسبية الجديدة الواردة بياضاح (٢-٢) وليس هناك أثر جوهري هام من تطبيق معيار المحاسبة المصري رقم (٤٨) «الإيرادات من العقود مع العملاء» على الأرباح المرحلة في ١ يناير ٢٠٢١ وعلى طريقة اثبات إيرادات الشركة.

٣/١٤- الأدوات المالية

يحدد المعيار المحاسبي المصري رقم ٤٧ الأدوات

المالية متطلبات تحقق وقياس الأصول المالية والالتزامات المالية وبعض عقود شراء أو بيع البنود غير المالية باستثناء الحقوق والالتزامات بموجب عقود الإيجار التي ينطبق عليها المعيار المحاسبي المصري رقم ٤٩ «عقود الإيجار». ومع ذلك، فإن ذمم الإيجار المدينة المعترف بها من قبل المؤجر تخضع لمتطلبات إلغاء الاعتراف وانخفاض القيمة طبقاً لهذا المعيار، والذي يحل محل المعيار المحاسبي المصري رقم ٢٩ «الأدوات المالية - الاعتراف والقياس».

الاعتراف الأولي

تعترف الشركة ميدنياً بالأصول والالتزامات المالية عندما تصبح طرفاً في الأحكام التعاقدية للأدوات المالية.

تصنيف وقياس الأصول المالية والالتزامات المالية. يحتوي المعيار المحاسبي المصري رقم ٤٧ الأدوات المالية على ثلاث فئات تصنيف رئيسية للأصول المالية تقاس بالتكلفة المستهلكة والقيمة العادلة من خلال الدخل الشامل الآخر والقيمة العادلة من خلال الأرباح او الخسائر. يعتمد تصنيف الأصول المالية بموجب المعيار المحاسبي المصري رقم ٤٧ «الأدوات المالية» بشكل عام على نموذج الأعمال الذي يتم فيه إدارة الأصل المالي وخصائص التدفقات النقدية التعاقدية الخاصة به. يلغي المعيار المحاسبي المصري رقم ٤٧ الأدوات المالية» فئات المعيار المحاسبي المصري رقم ٢٦ «الأدوات المالية - الاعتراف والقياس» السابقة المحتفظ بها حتى تاريخ الاستحقاق والقروض والذمم المدينة والمتاحة للبيع. ومع ذلك، فإن المعيار المحاسبي المصري رقم ٤٧ الأدوات المالية» يحتفظ إلى حد كبير بالمتطلبات الحالية في المعيار المحاسبي المصري رقم ٢٦ «الأدوات المالية - الاعتراف والقياس» لتصنيف وقياس الالتزامات المالية، ويتم تصنيفها كما يلي:

- الأصول المالية بالتكلفة المستهلكة

يحتفظ بالأصل المالي ضمن نموذج الأعمال للأصول المالية المحتفظ بها لتحصيل التدفقات النقدية التعاقدية. الهدف من نموذج الأعمال هو الاحتفاظ بالأصول المالية لتحصيل التدفقات النقدية التعاقدية المتمثلة في أصل مبلغ الاستثمار والعوائد. البيع هو حدث عرضي استثنائي بالنسبة لهدف هذا النموذج وبالشروط الواردة في المعيار المتمثلة في وجود تدهور في القدرة الائتمانية لمصدر الإدارة المالية. أقل مبيعات من حيث الدورية والقيمة. أن تتم عملية توثيق واضحة ومعتمدة لمبررات كل عملية بيع ومدى توافقها مع متطلبات المعيار .

- الأصول المالية بالقيمة العادلة من خلال الدخل

الشامل الآخر

يحتفظ بالأصل المالي ضمن نموذج الأعمال للأصول المالية المحتفظ بها لتحصيل التدفقات

النقدية التعاقدية والبيع، كلا من تحصيل التدفقات النقدية التعاقدية والبيع يتكاملان لتحقيق هدف النموذج. مبيعات مرتفعة من حيث الدورية والقيمة بالمقارنة مع نموذج أعمال المحفظ به لتحصيل التدفقات النقدية التعاقدية

تقييم نموذج الأعمال

تقوم الشركة بإجراء تقييم نموذج الأعمال الذي يحتفظ فيه بالأصل على مستوى المحفظة لأن هذا يعكس على أفضل وجه طريقة إدارة الأعمال وتقديم المعلومات إلى الإدارة، تشمل المعلومات التي يتم النظر فيها: السياسات والأهداف المعلنة للمحفظة وألية عمل تلك السياسات من الناحية العملية، وخصوصاً لمعرفة ما إذا كانت استراتيجية الإدارة تركز على كسب إيرادات الفوائد التعاقدية أو مسابقة له الأصول المالية مده الالتزامات المالية التي تمول تلك الأصول أو تحقيق التدفقات النقدية من خلال بيع الأصول كيفية تقييم أداء المحفظة ورفع تقرير بهذا الشأن إلى إدارة الشركة .

- المخاطر التي تؤثر على أداء نموذج الأعمال والأصول المالية المحفظ بها في نموذج الأعمال هذا وكيفية إدارة هذه المخاطر. عدد صفقات وحجم وتوقيت المبيعات في فترات سابقة واسباب هذه المبيعات وتوقعاتها بشأن نشاط المبيعات في المستقبل. ومع ذلك، لا يتم النظر في المعلومات المتعلقة بنشاط المبيعات بشكل منفصل بل اعتبارها جزءاً من تقييم شامل لكيفية تحقيق الهدف المعلن للشركة لإدارة الأصول المالية وكيفية تحقيق التدفقات النقدية يتم قياس الأصول المالية المحفظ بها للمتاجرة أو التي يتم تقييم أدائها على أساس القيمة العادلة بالقيمة العادلة من خلال الأرباح والخسائر لأنها غير محفظ بها لتحصيل التدفقات النقدية التعاقدية فقط وغير محفظ بها لتحصيل التدفقات النقدية التعاقدية مع بيع الأصول المالية.

إضمحلال قيمة الأصول

يستبدل المعيار المحاسبي المصري رقم ٤٧ الأدوات المالية نموذج الخسارة المتكبدة في المعيار المحاسبي المصري رقم ٢٩ الأدوات المالية - الاعتراف والقياس بنموذج «الخسائر الائتمانية المتوقعة (ECL)». ينطبق نموذج إضمحلال القيمة الجديد على الأصول المالية المقاسة بالتكلفة المستهلكة والعملاء. بالنسبة لمديونيات العملاء التي انخفضت قيمتها، يتم تقدير خسائر الائتمان المتوقعة على أنها الفرق بين جميع التدفقات النقدية التعاقدية المستحقة للشركة وفقاً للعقد وجميع التدفقات النقدية التي نتوقع الشركة استلامها، مخصومة بسعر الفائدة الفعلي الأصلي طبقاً للعقد المبرم. الخسائر الائتمانية المتوقعة في تقدير مرجح لخسائر الائتمان. يتم قياسها مع الأخذ في الاعتبار

التدفقات النقدية المتوقع استلامها، واحتمالية التعثر ومعدل الخسارة عند التعثر (أي حجم الخسارة إذا كان هناك تعثر) يؤخذ في الاعتبار ويستند التقييم ذي الصلة إلى بيانات التأخير التاريخية المعدلة بواسطة عوامل محددة للعملاء والمعلومات المستقبلية التي تشمل عوامل الاقتصاد الكلي. تحدد الشركة القيم المعرضة للخسائر الائتمانية المتوقعة بناء على عدد أيام التأخير والتي يتم تحديدها لتكون تنبؤية مخاطر الخسارة وفقاً لمعيار المحاسبة المصري رقم ٤٧ الأدوات المالية. ينتج عن محددات الخسائر الائتمانية المتوقعة ستة سيناريوهات (إحتمالية التعثر - القيمة المعرضة للخسائر الائتمانية المتوقعة - معدل الخسارة عند التعثر).

يتم حساب الخسائر الائتمانية المتوقعة المرجحة على ستة مستويات الأساسي - الأفضل - الأسوأ لجميع المراحل الستة (١٢ شهراً وخسارة الائتمان المتوقعة على مدى العمر). يتم شطب مديونية العملاء (إما جزئياً أو كلياً) عندما لا يكون هناك توقع معقول لاسترداد الأصل المالي بأكمله أو جزء منه. هذا هو الحال بشكل عام عندما تقرر الشركة أن المستأجر ليس لديه أصول أو مصادر دخل يمكن أن تولد تدفقات نقدية كافية لسداد المبالغ الخاضعة للشطب. يتم إجراء هذا التقييم على مستوى فردي لكل عميل. يتم تضمين عمليات استرداد المبالغ التي تم شطبها سابقاً ضمن «خسائر إضمحلال قيمة الأدوات المالية في قائمة الأرباح والخسائر والدخل الشامل الآخر. يمكن أن تظل الأصول المالية التي تم شطبها خاضعة للإجراءات القانونية تطبيقاً لإجراءات الشركة لاسترداد المبالغ المستحقة . ويتم تطبيق منهجاً من ثلاث مراحل لقياس الخسائر الائتمانية المتوقعة من الأصول المالية المثبتة بالتكلفة المستهلكة وأدوات الدين بالقيمة العادلة من خلال الدخل الشامل الآخر. تقوم الأصول بالانتقال بين المراحل الثلاث التالية استناداً إلى التغيير في جودة الائتمان منذ الاعتراف الأولى بها على النحو التالي:

-المرحلة الأولى : خسارة الائتمان المتوقعة على

مدي ١٢ شهر

تتضمن المرحلة الأولى الأصول المالية عند الاعتراف الأولى والتي لا تنطوي على زيادة جوهرية في مخاطر الائتمان منذ الاعتراف الأولى أو التي تنطوي على مخاطر ائتمانية منخفضة نسبياً. بالنسبة لهذه الأصول، يتم الاعتراف بخسائر ائتمانية متوقعة على مدى ١٢ شهراً وتحسب الفائدة على إجمالي القيمة الدفترية للأصول (بدون خصم مخصص الائتمان). خسائر الائتمان المتوقعة على مدى ١١ شهراً هي الخسائر الائتمانية المتوقعة التي قد تنتج من حالات إخفاق محتملة خلال ١٢ شهراً بعد تاريخ القوائم المالية

- المرحلة الثانية: خسارة الائتمان المتوقعة على مدي الحياة - مع عدم اضمحلال قيمة الائتمان تتضمن المرحلة الثانية الأصول المالية التي بها زيادة جوهرية في مخاطر الائتمان من الاعتراف الأولي ولكن لا يوجد دليل موضوعي على اضمحلال القيمة يتم الاعتراف بخسائر الأئتمانية المتوقعة على مدي الحياة الأصول ولكن يستمر احتساب الفائدة على إجمالي القيمة الدفترية للأصول. خسارة الائتمان المتوقعة على مدي الحياة في الخسائر الأئتمانية المتوقعة الناتجة من جميع حالات الإخفاق الممكنة على مدى العمر المتوقع للإدارة المالية - المرحلة الثالثة: خسارة الائتمان المتوقعة على مدي الحياة - اضمحلال قيمة الائتمان تتضمن المرحلة الثالثة الأصول المالية التي يوجد بها دليل موضوعي على انخفاض القيمة في تاريخ القوائم المالية بالنسبة لهذه الأصول يتم الاعتراف بخسائر ائتمان متوقعة على مدى الحياة .

الأصول غير المالية

تتم مراجعة القيم الدفترية للأصول غير المالية للشركة بخلاف الأصول الضريبية المؤجلة في تاريخ كل ميزانية لتحديد ما إذا كان هناك مؤشر للاضمحلال. يتم الاعتراف بخسارة الاضمحلال اذا كانت القيمة الدفترية للأصل أو وحدته المولدة للنقد تزيد عن قيمته الاستردادية. تتمثل الوحدة المولدة للنقد في أصغر مجموعة يمكن تحديدها من الأصول التي تولد تدفقات نقدية داخلية وتكون مستقلة بشكل كبير عن التدفقات النقدية الداخلة من غيرها من الأصول أو مجموعات الأصول. يتم الاعتراف بخسائر الاضمحلال في قائمة الدخل. تتمثل القيمة الاستردادية للأصل أو للوحدة المولدة للنقد في قيمته الاستخدامية أو قيمته العادلة ناقصاً تكاليف البيع أيهما أكبر. يتم مراجعة خسائر الاضمحلال المعترف بها في الفترات السابقة للأصول الأخرى في تاريخ الميزانية. وفي حالة وجود مؤشرات لانخفاض الخسارة أو عدم وجودها. يتم عكس أثر خسائر الاضمحلال وذلك في حدود التي لا تتجاوز فيها القيمة الدفترية للأصل قيمته التي كان سيتم تحديدها (بعد خصم الإهلاك) لو لم يتم الاعتراف بخسارة الاضمحلال. تعتمد الشركة في احتساب الانخفاض في القيمة علي موازنة مفصلة واحتمالات التنبؤات، والتي يتم اعدادها بشكل منفصل لكل وحدة توليد نقد تابعة للشركة حيث يتم تخصيص الأصل الفردي تغطي الموازنة التنبؤات عادة فترة من سنة إلي خمس سنوات، يتم احتساب معدل النمو طويل الأجل ويتم تطبيقه علي التدفقات النقدية المستقبلية للمشروع بعد العام الخامس. يتم إدراج خسائر الانخفاض في القيمة في قائمة الدخل الشامل المستقلة ضمن بنود المصروفات التي تتوافق مع وظيفة الأصل المنخفضة قيمته.

إلغاء الاعتراف بالأصول المالية

تقوم الشركة بإلغاء إثبات الأصل المالي فقط عند: انقضاء الحقوق التعاقدية في التدفقات النقدية من الأصل المالي.

تحويل الحقوق التعاقدية في أستلام التدفقات النقدية من الأصل المالي وتحويل ما يقارب جميع مخاطر ومكافآت ملكية الأصل العالي، أو الإبقاء على الحقوق التعاقدية في أستلام التدفقات النقدية من الأصل المالي مع تحمل التزاما تعاقديا بدفع التدفقات النقدية إلى واحدة أو أكثر من المستلمين وتحويل ما يقارب جميع مخاطر ومكافآت ملكية الأصل المالي. تحويل الحقوق التعاقدية في استلام التدفقات النقدية من الأصل المالي دون تحويل ولا إبقاء ما يقارب جميع مخاطر ومكافآت ملكية الأصل المالي إذا لم تكن قد أقيمت على السيطرة على الأصل المالي. أو الإبقاء على الحقوق التعاقدية في استلام التدفقات النقدية من الأصل المالي، مع تحمل التزاما تعاقديا بأن تدفع التدفقات النقدية إلى واحد أو أكثر من المستلمين دون تحويل ولا إبقاء ما يقارب جميع مخاطر ومكافآت ملكية الأصل المالي إذا لم تكن قد أقيمت على السيطرة على الأصل المالي. وعند إلغاء إثبات أصل مالي في مجمله، فإن الفرق بين القيمة الدفترية (مقاساً في تاريخ إلغاء الإثبات) و المقابل المستلم (بما في ذلك أي أصل جديد تم الحصول عليه مطروحاً منه أي التزام جديد تم تحمله) يتم إثباته في قائمة الدخل .

الالتزامات المالية

يتم تصنف الالتزامات المالية عند الإثبات الأولى بالقيمة العادلة من خلال الربح أو الخسارة ويتم اثبات تكاليف المعاملة المباشرة في قائمة الربح أو الخسارة والدخل الشامل الآخر عند تكبدها. يتم قياس الالتزامات المالية بالقيمة العادلة من خلال الأرباح أو الخسائر بالقيمة العادلة والتغيرات بما في ذلك أي مصروف فائدة وثبتت في الربح أو الخسارة والدخل الشامل الآخر يتم قياس الالتزامات المالية غير المشتقة بداية بالقيمة العادلة ناقصاً أي تكاليف مباشرة متعلقة بالمعاملة لاحقاً للإثبات الأولى يتم قياس هذه الالتزامات بالتكلفة المستهلكة باستخدام معدل الفائدة الفعلي .

التصنيف والقياس اللاحق

تقوم الشركة بتصنيف جميع الالتزامات المالية كما تم قياسها في وقت لاحق بالتالية المستهلكة فيما عدا الالتزامات المالية بالقيمة العادلة من خلال قائمة الربح أو الخسارة والدخل الشامل الآخر - الالتزامات المالية التي تنشأ عند تحويل أصل مالي غير مؤهل للاستبعاد أو عند تطبيق طريقة المشاركة المستمرة.

عقود ضمان مالي

يتم قيام جميع الالتزامات المالية للشركة لاحقاً بالتكلفة المستهلكة باستخدام معدل الفائدة الفعلي

د - خطر إدارة رأس المال

إن سياسة الشركة فيما يتعلق بإدارة رأس المال هي المحافظة على قاعدة رأس مال قوية للمحافظة على حقوق الملكية والدائنين وثقة السوق وكذلك استمرار تطور نشاط الشركة في المستقبل والمحافظة على أفضل هيكل إجمالي للاستثمار.

١٥/٣ - الإيرادات والتكاليف التمويلية

تتضمن الإيرادات والتكاليف التمويلية للشركة الآتي:
- الفوائد الدائنة (باستخدام معدل سعر الفائدة الفعلي).
- الفوائد المدينة (باستخدام معدل سعر الفائدة الفعلي).
- أرباح أو خسائر فروق عملة المرتبطة بترجمة الأصول والالتزامات المالية.

١٦/٣ - المصروفات

يتم الاعتراف بجميع المصروفات والمشتريات والمبيعات بما في ذلك المصروفات العمومية والإدارية وفقاً لأساس الاستحقاق.

١٧/٣ - ضريبة الدخل

ضريبة الدخل يتم الاعتراف بالضريبة الجارية وبالضريبة المؤجلة كإيراد أو كمصروف في أرباح أو خسائر الفترة، فيما عدا الحالات التي تنشأ فيها الضريبة من عملية أو حدث يعترف به - في نفس الفترة أو في فترة مختلفة - خارج الأرباح أو الخسائر سواء في الدخل الشامل الآخر أو ضمن حقوق الملكية مباشرة أو تجميع الأعمال.

ضرائب الجارية

يتم الاعتراف بالضرائب الجارية الفترة الحالية والفترات السابقة والتي لم يتم سدادها بعد كالتزام، أما إذا كانت الضرائب التي تم سدادها بالفعل في الفترة الحالية والفترات السابقة تزيد عن القيمة المستحقة عن هذه الفترات فيتم الاعتراف بهذه الزيادة كأصل. تقاس قيم الالتزامات (الأصول) الضريبية الجارية للفترة الحالية والفترات السابقة بالقيمة المتوقع سدادها إلى (استردادها من الإدارة الضريبية، باستخدام أسعار الضرائب أو قوانين الضرائب السارية أو في سبيلها لأن تصدر في تاريخ نهاية الفترة المالية. تخضع توزيعات الأرباح للضريبة كجزء من الضريبة الجارية. لا يتم عمل مقاصد للأصول والالتزامات الضريبية الا عند استيفاء شروط معينة.

ضرائب المؤجلة

يتم الاعتراف بالضريبة المؤجلة بالنسبة للفروق المؤقتة بين الأساس المحاسبي للأصول والالتزامات والأساس الضريبي لتلك الأصول والالتزامات. يتم الاعتراف بالضريبة المؤجلة لجميع الفروق المؤقتة التي ينتظر خضوعها للضريبة فيما عدا ما يلي الاعتراف الأولى بالأصل أو الالتزام العملية التي لا تؤثر على صافي الربح المحاسبي ولا على الربح الضريبي (الخسارة الضريبية): الفروق المؤقتة المرتبطة باستثمارات في شركات تابعة وشركات شقيقة

يتم احتساب التكلفة المستهلكة من خلال الأخذ في الاعتبار أي خصم أو علاوة على الاقتناء والرسوم أو التكاليف التي تعتبر جزءاً لا يتجزأ من معدل الفائدة الضمني ويتم ادراج معدل الفائدة الضمني كتكاليف تمويل في الربح أو الخسارة.

إلغاء الاعتراف بالالتزامات المالية

يتم إلغاء أثبات الالتزامات المالية عندما يتم سداد الالتزامات التعاقدية أو الغائها أو انقضاء مدتها وعند استبدال التزام مالي موجود بأخر من نفس لمقرض حسب شروط مختلفة تماماً أو عند تعديل شروط التزام حالي بشكل جوهري فإن مثل هذا الاستبدال أو التعديل يتم التعامل معه كإلغاء قيد للالتزام المالي الأصلي مع إثبات الالتزام الجديد يتم إثبات الفرق ما بين القيمة الدفترية ذات الصلة في قائمة الربح أو الخسارة والدخل الشامل الآخر.

مقاصة الأدوات المالية

تتم مقاصة الأصول والالتزامات المالية في قائمة المركز المالي عند وجود حق نظامي ملزم لتسوية المبالغ المثبتة وعندما يكون هناك نية لتسوية الأصول مع الالتزامات على أساس الصافي من أجل بيع الأصول وتسديد الالتزامات في آن واحد.

إدارة المخاطر المتعلقة بالأدوات المالية

تتمثل الأدوات المالية لحسابات الميزانية في أرصدة النقدية والمدينون والدائنون والأرصدة لدى البنوك، وفيما يلي أهم المخاطر المتعلقة بتلك الأدوات المالية وأهم الإجراءات التي تتبعها الشركة لخفض أثر تلك المخاطر:

أ - خطر الائتمان

يتمثل خطر الائتمان في عدم قدرة احد أطراف الأصول المالية على الوفاء بالتزاماته مسببا خسارة مالية للطرف الآخر. ولتخفيض هذا الخطر تقوم الشركة بتوزيع المديونية على عدد كبير من العملاء ذوي مراكز مالية قوية ومستقرة كما تحصل الشركة، كلما أمكن، على ضمانات مناسبة لخفض خطر الائتمان للحد الأدنى. كما أن الأرصدة لدى البنوك مودعة لدى مؤسسات مالية ذات سمعة ائتمانية جيدة.

ب- خطر السيولة

تتمثل مخاطر السيولة في جميع العوامل التي تؤثر على قدرة الشركة في دفع جزء من أو كل التزاماتها، وطبقاً لسياسات الشركة فهي تعتمد على الحصول على تسهيلات ائتمانية مرنة وميسرة من البنوك مما يخفض خطر السيولة إلى الحد الأدنى.

ج- خطر العملات الأجنبية

يتمثل خطر العملات الأجنبية في التغيرات في سعر الصرف والذي يؤثر على المدفوعات والمقبوضات بالعملات الأجنبية وكذلك تقييم الأصول والالتزامات بالعملات الأجنبية، وتحاول الشركة تجنب وجود مركز مكشوف للعملات الأجنبية وذلك لتخفيض هذا الخطر للحد الأدنى.

وحصص في مشروعات مشتركة الي المدي الذي يمكن فيه السيطرة على توقيت عكس تلك الفروق المؤقتة ومن المرجح أن مثل هذه الفروق لن يتم عكسها في المستقبل المنظور - يتم الاعتراف بالأصل الضريبي الناشئ عن ترحيل الخسائر الضريبية والحق في الخصم الضريبي غير المستخدم والفروق المؤقتة القابلة للخصم عندما يكون هناك احتمال قوي بإمكانية تحقيق أرباح تخضع للضريبة في المستقبل يمكن من خلالها الانتفاع بهذا الأصل. ويتم تحديد الربح الضريبي المستقبلي عن طريق خطة العمل المستقبلية للشركة. يتم إعادة تقدير موقع الأصول الضريبية المؤجلة غير المعترف بها في نهاية كل فترة مالية وتعترف بالأصول الضريبية المؤجلة التي لم تعترف بها من قبل إلى المدى الذي أصبح من المرجح معه مستقبلاً وجود ربح ضريبي يسمح باستيعاب قيمة الأصل الضريبي المؤجل. يتم قياس الضريبة المؤجلة باستخدام أسعار الضرائب المتوقع تطبيقها عند تحقق الفروق المؤقتة وذلك باستخدام أسعار الضريبة السارية أو التي في سبيلها لأن تصدر - عند قياس الضريبة المؤجلة في نهاية الفترة المالية يتم الأخذ في الاعتبار الآثار الضريبة للإجراءات التي تتبعها الشركة للاسترداد أو سداد القيمة الدفترية لأصولها والتزاماتها. لا يتم عمل مقاصه للأصول والالتزامات الضريبية الا عند استيفاء شروط معينه ويتم الاعتراف بالأصول الضريبية المؤجلة للمنشأة عندما يكون هناك احتمال قوي بإمكانية تحقيق أرباح تخضع للضرائب في المستقبل يمكن من خلالها الانتفاع بهذا الأصل ويتم تخفيض قيمة الأصول الضريبية المؤجلة بقيمة الجزء الذي لن يتحقق منه المنفعة الضريبية المتوقعة خلال السنوات التالية.

١٨/٣ - العملاء والمدينون والحسابات المدينة

الأخرى

يتم إثبات العملاء والمدينون والحسابات المدينة الأخرى بالقيمة الاسمية مخصوماً منها أية مبالغ من المتوقع عدم تحصيلها والتي يتم تقديرها في نهاية السنة عندما يكون من غير المحتمل تحصيل المبلغ بالكامل، كما يتم تخفيض قيمة العملاء والمدينون بقيمة الديون الرديئة عند تحديدها. هذا ويتم إثبات الأرصدة المدينة الأخرى بالتكلفة ناقصاً خسائر الانخفاض في القيمة.

١٩/٣ - الاحتياطات

١/١٩/٣ الاحتياطي القانوني

طبقاً للنظام الأساسي للشركة يجنب ٥٪ من صافي الربح لتكوين احتياطي قانوني، ويتم التوقف عن تجنيد هذه النسبة إذا ما بلغ هذا الاحتياطي ١٠٠٪ من رأس المال المدفوع، ومتى نقص الاحتياطي تعين العودة إلى الاقتطاع. ٢/١٩/٣ احتياطي تمويل المشروعات الاستثمارية

مكون طبقاً لما ورد بالنظام الأساسي للشركة مادة (٥٢) بند (٥) ويرحل بناء على اقتراح مجلس الإدارة الي السنة المقبلة او يخصص لانشاء مال احتياطي او مال للاستهلاك غير عاديين ٣/١٩/٣ احتياطي عام

يكون طبقاً للمادة (٥٢) بند (٥) من النظام الأساسي وهذا الاحتياطي عام لتوفير التمويل الذاتي للشركة لاستثماره في أوجه نشاطها المختلفة مما يؤدي لزيادة راس المال العامل بالشركة وتدعيم المركز المالي . ٣/١٩/٤ احتياطات راس مالي

تمثل الاحتياطي الرأسمالي ويتم تكوينه بقيمة الأرباح الناتجة عن بيع اي اصل من الأصول الثابتة أو التعويض عنها بأكثر من قيمتها الدفترية. ٥/١٩/٣ الاحتياطات الأخرى

يجوز للجمعية العامة بناء على اقتراح مجلس الإدارة تكوين احتياطات أخرى. ٢٠/٣ - الدائنون والحسابات الدائنة الأخرى

يتم إثبات الدائنون والحسابات الدائنة الأخرى بالقيمة الاسمية كما يتم الاعتراف بالالتزامات (المستحقات) بالقيم التي سيتم دفعها في المستقبل وذلك مقابل البضائع والخدمات التي تم استلامها. ٢١/٣ - الاقتراض وتكلفة الاقتراض

الاقتراض والتسهيلات الائتمانية

يتم الاعتراف الأولي بالقروض والتسهيلات الائتمانية الي تحصل عليها الشركة بالقيمة العادلة مخصوماً منها تكلفة المعاملة، ويتم قياس تلك القروض والتسهيلات لاحقاً بالتكلفة المستهلكة على أن يتم الاعتراف بقائمة الدخل بالفرق بين المتحصلات النقدية من القروض (مخصوماً منها تكلفة المعاملة) والقيمة المطلوب سدادها في تاريخ الاستحقاق وذلك على مدار عمر القرض أو التسهيل باستخدام طريقة الفائدة الفعلية.

تكلفة الاقتراض

يتم تسجيل تكلفة الاقتراض كمصروفات تحمل على العام التي تكبدت فيها الشركة هذه التكلفة ويتم رسملة تكاليف الاقتراض المتكبدة لتمويل الأصول الثابتة خلال فترة الإنشاء وذلك حتى يصبح الأصل جاهز للاستخدام من الناحية الاقتصادية. ١/٢٠/٣ بدء الرسملة

تبدأ رسملة تكلفة الاقتراض كجزء من تكلفة الأصل المؤهل لتحمل تكلفة الاقتراض عندما :
- يتم الإنفاق على الأصل.
- تكبد المنشأ تكلفة اقتراض.

- تكون الأنشطة اللازمة لإعداد الأصل للاستخدام في الأغراض المحددة له أو بيعة للغير محل تنفيذ في الوقت الحالي.

٢/٢٠/٣ تطبيق الرسملة

يجب التوقف عن رسملة تكلفة الاقتراض خلال الفترات التي تتعطل فيها أعمال الإنشاء الفعالة للأصل.

٣/٠٢/٣ التوقف عن الرسملة

- يجب الانتهاء من عملية رسملة تكلفة الاقتراض عندما يتم الانتهاء من كل الأنشطة الجوهرية اللازمة لإعداد الأصل المؤهل لتحمل تكلفة الاقتراض للاستخدام في الأغراض المحددة له أو لبيعه للغير.

- عندما يتم الانتهاء من إنشاء أجزاء من الأصل المؤهل لتحمل تكلفة الاقتراض ويكون من الممكن استخدام كل جزء من هذه الأجزاء أثناء استمرار عملية إنشاء باقي الأجزاء الأخرى فإنه يتعين التوقف عن رسملة تكلفة الاقتراض على الأجزاء المنتهية طالما تم الانتهاء من كل الأنشطة الجوهرية اللازمة لإعداد هذه الأجزاء للاستخدام في الأغراض المحددة أو لبيعها للغير.

الإضمحلال في قيمة الأصول :**الأصول المالية**

يتم مراجعة القيمة الدفترية للأصول المملوكة للشركة - بخلاف المخزون والأصول الضريبية المؤجلة - في تاريخ الميزانية لتحديد ما إذا كان هناك أي مؤشرات تدل على حدوث انخفاض في قيمتها وفي حالة وجود تلك المؤشرات يتم إعداد الدراسات لتحديد القيمة الاستردادية المتوقعة.

في حالة انخفاض القيمة الاستردادية للأصل عن قيمته الدفترية يتم إدراج خسائر الانخفاض في قيمة الأصل كمصروف في قائمة الدخل، وذلك بعد خصم أي فائض إعادة تقييم سبق تكوينه لنفس الأصل، وفي حالة ارتفاع القيمة الاستردادية للأصل عن قيمته الدفترية يتم إضافة قيمة الزيادة إلى حقوق المساهمين ولكن بعد خصم خسائر انخفاض نفس الأصل المحمل كمصروف والذي سبق إدراجه بقائمة الدخل.

الأصول غير المالية

حيث يتم الاعتراف بمبلغ إلغاء خسائر النقص في قيمة الأصل كإيراد في قائمة الدخل إلا إذا كانت الأصول المتعلقة مسجلة بقيمة معاد تقييمها، ففي هذه الحالة يتم معالجة هذا الإلغاء كزيادة في نتيجة قيمة إعادة التقييم.

٢٢/٣- المعاملات مع الأطراف ذوي العلاقة

تتمثل الأطراف ذات العلاقة في كل من المساهمين والمديرين والإدارة العليا للشركة، وتمثل أيضا الشركات المسيطر عليها أو الخاضعة لسيطرة مشتركة أو نفوذ مؤثر من قبل تلك الأطراف ذات العلاقة، ويتم اعتماد الشروط والسياسات التسعيرية للمعاملات مع الأطراف ذات العلاقة من قبل مجلس المديرين وبفس أسس التعامل مع الغير.

٣/٣٢- مزايا العاملين**١/٢٣/٣ نظام التأمينات والمعاشات**

يوجد لدى الشركة نوع واحد من نظم المعاشات وهو نظام الاشتراكات المحددة وفيه تقوم الشركة بسداد اشتراكها إلى نظم الهيئة العامة للتأمينات الاجتماعية على أساس إلزامي، ولا يوجد على الشركة أي التزامات أخرى بمجرد سدادها للالتزامات، ويعترف بالاشتراكات الاعتيادية كتكلفة

طبقاً للنظام الأساسي للشركة فإنه يتم تخصيص نسبة من صافي أرباح العام لتوزيعها على دورية في سنة استحقاقها وتدرج ضمن تكلفة العمالة.

٢/٢٣/٣ حصة العاملين في الأرباح

موظفي وعمال الشركة طبقاً للقواعد التي يقترحها مجلس إدارة الشركة وتعتمدها الجمعية العامة ولا يتم تسجيل أي التزامات بحصة العاملين في الأرباح قبل اعتماد الجمعية العامة.

٣/٣٢/٣ مزايا انتهاء الخدمة

تستحق مكافأة نهاية الخدمة للعامل عند بلوغ سن الاحالة للمعاش القانوني وتصرف وفقاً للائحة مكافأة نهاية الخدمة المعتمدة من مجلس الإدارة ويتم تكوين مخصص بقيمة مكافأة نهاية الخدمة ويتم تغذيته سنوياً وفقاً لتواريخ استحقاق العاملين في تاريخ الخروج على المعاش أو عند الوفاة .

٣-٤٢- معايير المحاسبة المصرية المعدلة

صدر قرار وزير الاستثمار رقم (١١) لسنة ٢٠١٥ بتاريخ ٩ يوليو ٢٠١٥ بشأن إصدار معايير المحاسبة المصرية علي أن يتم العمل بها اعتباراً من أول يناير ٢٠١٦.

٢٥/٣- الدخل الشامل الآخر

يشمل بنود الدخل والمصروف (بما في ذلك تسويات إعادة التويب والتي لا يعترف بها في الأرباح أو الخسائر « قائمة الدخل » طبقاً لما تطلبه أو تسمح به معايير المحاسبة المصرية الأخرى.

٢٦/٣- إجمالي الدخل الشامل

هو التغير في حقوق الملكية خلال العام والنتائج عن معاملات وأحداث أخرى فيما عدا التغيرات الناتجة عن المعاملات مع الملاك بصفتهم هذه، ويشمل إجمالي الدخل الشامل كافة بنود كلا من «الأرباح أو الخسائر» و« الدخل الشامل الآخر».

٢٧/٣- قائمة التدفقات النقدية

يتم إعداد قائمة التدفقات النقدية بالطريقة غير المباشرة مبوبة على كل من أنشطة التشغيل والاستثمار والتمويل . ويوفر التويب حسب النشاط المعلومات التي تسمح لمستخدمى القوائم المالية بتقدير اثر تلك الأنشطة على المركز المالي للمنشأة وارصدها النقدية ومافى حكمها ويمكن استخدام هذه المعلومات ايضاً لتقييم العلاقات بين تلك الأنشطة .

٢٨/٣- رأس المال**الأسهم العادية**

تكاليف المعاملة المتعلقة مباشرة بإصدار الأسهم العادية يتم المحاسبة عنها بخصمها من حقوق الملكية، ضريبة الدخل المرتبطة بتكاليف المعاملة المتعلقة بحقوق الملكية يتم المحاسبة عنها وفقاً لمعيار المحاسبة المصري رقم (٤٢) «ضرائب الدخل».

٢٩/٣- نقدية وما في حكمها

يتم إعداد قائمة التدفقات النقدية طبقاً للطريقة غير المباشرة، ولأغراض إعداد قائمة التدفقات

تعديل عدد الأسهم العادية التي كانت قائمة قبل هذا الإجراء بنسبة التغيير في الأسهم العادية القائمة كما لو كان هذا الحدث قد تم في بداية أول فترة الفترة على المتوسط المرجح لعدد الأسهم القائمة خلال العام/ الفترة، عند إصدار أسهم مجانية يتم مالية يتم عرضها في القوائم المالية المقدمة كما يخصم من صافي ربح العام نصيب العاملين في الأرباح وحصص مجلس الإدارة ويتم الاكتفاء بإظهار الإيضاح الخاص بنصيب السهم في الأرباح بالقوائم المالية المجمع فقط وذلك تطبيقاً للفقرة رقم (٤) بالمعيار المحاسبي المصري رقم (٢٢).

النقدية يتضمن بند النقدية وما في حكمها أرصدة النقدية بالصندوق وبنوك حسابات جارية وبنوك ودائع لأجل لمدة لا تزيد عن ستة شهور.

٣/٣٠- توزيعات الأرباح

يتم إثبات أرباح الشركة التي تقرر توزيعها كالالتزامات في الفترة المالية التي تم فيها الإعلان عن قرار التوزيع بعد إقراره من الجمعية العامة العادية للشركة.

٣/٣١- نصيب السهم من الأرباح (الخسائر)

يُحسب النصيب الأساسي للسهم من الأرباح (الخسائر) بقسمة صافي أرباح أو (خسائر) العام/



COVAPRAVIR

Molnupiravir

*The FIRST oral treatment
for Coronavirus*



COVAPRAVIR

*EIPICO is pleased to announce
the availability of* **COVAPRAVIR**
Molnupiravir

قائمة المركز والمالي فى ٢٠٢٢/١٢/٣١

بالجنيه المصري

٢٠٢١/١٢/٣١	٢٠٢٢/١٢/٣١	الإيضاح	الأصول
الأصول غير المتداولة			
٨٨٦,٩٨٤,٤٧٥	٩٣٨ ٠٠٤ ٣٣٢	(٤)	الأصول الثابتة (بالصافي)
--	١ ٨٣٥ ١٧٠	(٥)	أصول حق استخدام (بالصافي)
٤٤٣,٧٧٠,٢٥٥	٨٦١ ٢٠٢ ٦٢٧	(٦)	مشروعات تحت التنفيذ
--	١ ٥٦٧ ٠٤٠	(٧)	أصول غير ملموسة
٦٩ ٠٤٠ ٠٠٠	٦٩ ٠٤٠ ٠٠٠	(٨)	استثمارات فى شركات تابعة
٣٢٦ ٨٣٥ ٨٤٥	٣٢٦ ٨٣٥ ٨٤٥	(٨)	استثمارات فى شركات شقيقة
١ ٧٢٦ ٦٣٠ ٥٧٥	٢ ١٩٨ ٤٨٥ ٠١٤		مجموع الأصول غير المتداولة
الأصول المتداولة			
١ ٧٣٤ ٥٥٩ ٧٩٩	١ ٩٩٣ ٤٢٨ ٧٥٥	(٩)	المخزون (بالصافي)
١ ١٨٤ ٥٥٢ ٤٤٥	١ ٨٣٩ ٥٠٧ ٦٨٩	(١٠)	عملاء وأوراق قبض (بالصافي)
١٢ ٣٣٠ ٠٠٠	١٢ ٣٣٠ ٠٠٠	(٨)	أصول غير متداولة محتفظ بها لغرض البيع
٢٢٥ ١٤٣ ٩٨٠	١٢٢ ٢٨٨ ٨٩٣	(١١)	مدينون وأرصدة مدينة أخرى
٢٧٩ ٤٣١ ٢١٣	٤٣٢ ٩٨٧ ١٧٦	(١٢)	النقدية وما فى حكمها
٣ ٤٣٦ ٠١٧ ٤٣٧	٤ ٤٠٠ ٥٤٢ ٥١٣		مجموع الأصول المتداولة
٥ ١٦٢ ٦٤٨ ٠١٢	٦ ٥٩٩ ٠٢٧ ٥٢٧		إجمالي الأصول
حقوق الملكية			
٩٩١ ٧٠٥ ٠٠٠	٩٩١ ٧٠٥ ٠٠٠	(١٣)	رأس المال المدفوع
١ ٣٥٥ ٧٠١ ٠٢٣	١ ٤٠٩ ٨٩٦ ٩٢١	(١٤)	الاحتياطيات
٥ ٥٤٤ ٩٧٦	٧٢ ٥٥٥ ٣٨٥	(١٥)	أرباح مرحلة
٤٨٣ ٩١٧ ٩٦٠	٥٨٩ ١٥٠ ٤٣٦	(١٦)	صافي أرباح الفترة/ العام قبل التوزيع
٢ ٨٣٦ ٨٦٨ ٩٥٩	٣ ٠٦٣ ٣٠٧ ٧٤٢		مجموع حقوق الملكية
الالتزامات غير المتداولة			
٢٧٩ ٦٣٨ ٠٥٦	٧٣٥ ٦١٩ ١٦٣	(١٧)	القروض طويلة الاجل
٢٤٩ ٤٢٧ ٤٤٤	٧٦ ٥١٢ ١٨١	(١٨)	تسهيلات ائتمانية طويلة الاجل
--	٧٩٤ ٠٥٤	(١٩)	التزامات عقود تأجير
٧١ ٨٤٤ ٦٦٢	٥٨ ٩٤٠ ٥٠٤		التزامات ضريبية مؤجلة
٦٠٠ ٩١٠ ١٦٢	٨٧١ ٨٦٥ ٩٠٢		مجموع الإلتزامات غير المتداولة
الالتزامات المتداولة			
٦٩ ٧٣٥ ٩٧٤	١١١ ٣٤٤ ٠٣٨	(٢١)	مخصصات
١ ٢١٩ ١٦٥ ٦٢٢	٢ ٠٣٢ ٦٤٧ ٣٥٢	(٢٢)	بنوك دائنة "تسهيلات بنكية"
١١٩ ٩٦٥ ٠٠١	١٦٦ ٦٤٠ ٢٠٩	(٢٣)	موردون وأوراق دفع
--	١ ٣٩٠ ٣٠٨	(١٩)	اقساط التأجير المستحقة خلال سنة
١٦٧ ١٨٥ ٠٣٢	١٨٣ ٣٤٩ ٥٧٢	(٢٤)	دائنون وارصدة دائنة اخرى
٣٨ ١٩٩ ٨٩٣	٦١ ٦٦٤ ٤١١	(٢٥)	حسابات دائنة للشركات القابضة والشقيقة
١١٠ ٦١٧ ٣٦٩	١٠٦ ٨١٧ ٩٩٣	(٢٦)	ضرائب الجارية المستحقة
١ ٧٢٤ ٨٦٨ ٨٩١	٢ ٦٦٣ ٨٥٣ ٨٨٣		مجموع الإلتزامات المتداولة
٢ ٣٢٥ ٧٧٩ ٠٥٣	٣ ٥٣٥ ٧١٩ ٧٨٥		مجموع الإلتزامات
٥ ١٦٢ ٦٤٨ ٠١٢	٦ ٥٩٩ ٠٢٧ ٥٢٧		اجمالي حقوق الملكية والإلتزامات

رئيس مجلس الادارة والعضو المنتدب
دكتور / احمد سعيد محمد كيلانى



القائم بأعمال رئيس القطاع المالى
محاسب / محمد طه السويفى

محمد السويفى

قائمة الدخل عن الفترة المالية من ٢٠٢١/١٢/٣١ الى ٢٠٢٢/١٢/٣١

يناير/ ديسمبر ٢٠٢١	يناير/ ديسمبر ٢٠٢٢	الإيضاح	البيان
٣ ٣٣٥ ٩٤٥ ١٤٧	٣ ٧٩٩ ٤٥٧ ١٦٦	(27)	صافي المبيعات (ايرادات النشاط)
(١ ٨٩٣ ٨٩٥ ٦٦٧)	(٢ ٢٣٤ ٢٠٤ ٧١١)	(28)	تكلفة المبيعات
١ ٤٤٢ ٠٤٩ ٤٨٠	١ ٥٦٥ ٢٥٢ ٤٥٥		مجمّل الربح
يخصم:			
(٤٦٧ ٥٨٧ ٦٣٧)	(٥٥٣ ٠٨١ ٠٢٥)	(29)	مصروفات تسويقية
(٣٤ ٩٦٥ ١٣٦)	(٤٣ ٦٨٣ ١٩٠)	(30)	ابحاث وتطوير (R & D)
(٨٢ ٦١٢ ٢٠٨)	(١١٩ ٩٧١ ٦٩٠)	(31)	مصروفات عمومية وادارية
(١ ٤٧٠ ٠٠٠)	(١ ٥٠٠ ٠٠٠)		رواتب مقطوعة وبدلات حضور أعضاء مجلس الإدارة
(١٦٩ ٠٩٨ ٤٥٣)	(٢٢٢ ٠٩٦ ٩٨٤)	(32)	مصروفات تمويلية
(١٣ ٠٠٠ ٠٠٠)	(٣٥ ٠٠٠ ٠٠٠)		المكون من الخسائر الائتمانية المتوقعه
(٤٠ ٠٠٠ ٠٠٠)	(٩٥ ٠٠٠ ٠٠٠)		المكون من الانخفاض في قيمة المخزون
(٥٦ ٠٠٠ ٠٠٠)	(١٢٠ ٠٠٠ ٠٠٠)	(٢١)	المكون من المخصصات
<u>(٨٦٤ ٧٣٣ ٤٣٤)</u>	<u>(١ ١٩٠ ٣٣٢ ٨٨٩)</u>		إجمالي المصروفات
يضاف:			
٤٣ ٣٦٥ ٣٨٣	٤٠ ١٢٦ ١٢٠	(34)	توزيعات أرباح شركات تابعة وشقيقة
١٩ ٥١٤ ٤٤٥	١٦ ٩٠١ ٣٥٤		فوائد دائنة
٦٢ ٨٧٩ ٨٢٨	٥٧ ٠٢٧ ٤٧٤		
يضاف او يخصم منه			
٢ ٧٧٨ ٥٢١	٣ ٦٩٨ ٤٩٣		ارباح (خسائر) رأسمالية
(٦ ٢٥٤ ٩٢٣)	٢٩٤ ٥٨٣ ١٣٠	(35)	ارباح (خسائر) فروق عملة
١ ٥٦٩ ٩٢٩	٣ ٠٥٥ ٣٣٩		ايرادات اخرى
<u>٦٣٨ ٢٨٩ ٤٠١</u>	<u>٧٣٣ ٢٨٤ ٠٠٢</u>		صافي أرباح الفترة قبل الضرائب
(١٢٥ ٨٦٧ ٦٤٢)	(١٤٦ ٧٥٧ ٠٧٧)	(20)	الضريبة الجارية
(١٩ ٩٨٤ ٨٤٥)	١٢ ٩٠٤ ١٥٨		ضريبة المؤجلة
(٨ ٥١٨ ٩٥٤)	(١٠ ٢٨٠ ٦٤٧)	(33)	المساهمة التكافلية -تأمينات اجتماعية
<u>٤٨٣ ٩١٧ ٩٦٠</u>	<u>٥٨٩ ١٥٠ ٤٣٦</u>		صافي أرباح الفترة بعد الضرائب
٤,٨٨	٥,٩٤	(36)	نصيب السهم في أرباح الفترة

رئيس مجلس الادارة والعضو المنتدب
دكتور / احمد سعيد محمد كيلاني




القائم بأعمال رئيس القطاع المالي
محاسب / محمد طه السويفي




قائمة الدخل الشامل عن السنة المالية المنتهية في ٣١ ديسمبر ٢٠٢٢

٣١ ديسمبر ٢٠٢١	٣١ ديسمبر ٢٠٢٢	البيان
٤٨٣,٩١٧,٩٦٠	٥٨٩ ١٥٠ ٤٣٦	<u>صافي ارباح الفترة</u>
٠	٠	<u>الدخل الشامل الآخر عن الفترة:</u>
٠	٠	فروق العملة الناتجة عن ترجمة العملات الاجنبية
٠	٠	نصيب المنشأة من الدخل الشامل الاخر في الشركات الشقيقة
٠	٠	<u>مجموع الدخل الشامل الآخر عن الفترة</u>
		<u>إجمالي الدخل الشامل عن الفترة</u>
٤٨٣,٩١٧,٩٦٠	٥٨٩ ١٥٠ ٤٣٦	<u>اجمالي الدخل الشامل عن الفترة</u>

- الإيضاحات المرفقة جزء لا يتجزأ من هذه القوائم المالية وتقرأ معها.

رئيس مجلس الادارة والعضو المنتدب
دكتور / احمد سعيد محمد كيلاني




القائم بأعمال رئيس القطاع المالي
محاسب / محمد طه السويفي



79%

Stable

+8.3%

Trends

65%

Growing

قائمة التغير في حقوق الملكية عن السنة المالية المنتهية في ٣١ ديسمبر ٢٠٢٢

البيانات	رأس المال	رأس المال اسهم الخزينة	احتياطي قانوني	احتياطي عام	احتياطي راسمالي	احتياطي توسعات	ارباح مرحلة الاجمالي	عام ٢٠٢١ الرصيد في ١ يناير ٢٠٢١
التغيرات في حقوق الملكية خلال السنة	--	٨٩,٨٦٣,٢٨٠	--	--	--	--	٥٠٤٤٩٧٥	٢٣٦٥٥٣٥,٨٨٣
توزيعات أرباح	--	--	--	(١٠٢,٤٤٧,٣٦٥)	--	--	--	٢٠٢١
صافي أرباح العام	--	--	--	--	--	٤٨٣,٩١٧,٩٦٠	٤٨٣,٩١٧,٩٦٠	٢٠٢١
الرصيد في ٣١ ديسمبر ٢٠٢١	٩٩١,٧٠٥,٠٠٠	--	٣٢٥,٥٤٥,٣٤٠	٢٠٠,٧٨٣,٦١٣	٢٠,١٦٠,٤٣٥	٩١١,٦٥٩,٠٠٠	٥٠٤٤٩٧٥	٩٩١,٧٠٥,٠٠٠
عام ٢٠٢٢	--	--	--	٩٨,٣٣٦,٢٤٨	--	--	--	٢٠٢٢
الرصيد في ١ يناير ٢٠٢٢	٩٩١,٧٠٥,٠٠٠	--	٣٢٥,٥٤٥,٣٤٠	٩٨,٣٣٦,٢٤٨	٢٠,١٦٠,٤٣٥	٩١١,٦٥٩,٠٠٠	٤٨٩,٤٦٢,٩٣٥	٩٩١,٧٠٥,٠٠٠
التغيرات في حقوق الملكية خلال السنة	--	--	--	--	--	--	(٩,٣١٨,٣٣٨)	٢٠٢٢
تسويات محول الي الاحتياطيات	--	--	--	--	--	٣٠,٠٠٠,٠٠٠	(٥٤,١٩٥,٨٩٨)	٢٠٢٢
توزيعات أرباح	--	--	--	--	--	--	(٣٥٣,٣٩٣,٣١٥)	٢٠٢٢
صافي أرباح الفترة	--	--	--	--	--	--	٥٨٩,١٥٠,٤٣٦	٢٠٢٢
الرصيد في ٣١ ديسمبر ٢٠٢٢	٩٩١,٧٠٥,٠٠٠	--	٣٤٩,٧٤١,٢٣٨	٩٨,٣٣٦,٢٤٨	٢٠,١٦٠,٤٣٥	٩٤١,٦٥٩,٠٠٠	٦٦١,٧٠٥,٨٢١	٩٩١,٧٠٥,٠٠٠

٣١ ديسمبر ٢٠٢١	٣١ ديسمبر ٢٠٢٢	البيان
٦٣٨,٢٨٩,٤٠١	٧٣٣ ٢٨٤ ٠٠٢	صافي ارباح الفترة/العالم قبل الضرائب يتم تسويته بـ :
		الدخل الشامل الاخر
٨٤,٥٣٨,٤٢٥	٩١ ٨٤٠ ٤٨٦	إهلاك الأصول الثابتة
.	١ ٨٦٨ ٧٨٢	أستهلاك أصول حق استخدام
.	٣٥ ٠٠٠ ٠٠٠	المكون من الخسائر الائتمانية المتوقعة
.	٩٥٠٠٠ ٠٠٠	المكون من الانخفاض في قيمة المخزون
٣٧,٠٩٨,٠١٧	١٢٠ ٠٠٠ ٠٠٠	المكون من المخصصات
.	(٤ ٦٦٤ ٦٣٦)	المستخدم من الخسائر الائتمانية المتوقعة
.	(٤٦ ٧٢٨ ٨١٠)	المستخدم من الانخفاض في قيمة المخزون
.	(٧٨ ٣٩١ ٩٣٦)	المستخدم من المخصصات
.	١٦١ ٢٢٠	استهلاك أصول غير ملموسة
(١٩,٥١٤,٤٤٥)	(١٦ ٩٠١ ٣٥٤)	الفوائد الدائنة
(٤٣,٣٦٥,٣٨٣)	(٤٠ ١٢٦ ١٢٠)	توزيعات مقبوضة
١٣٦,٢٥٢,٩٧٩	١٩٥ ٤٢٠ ٦٨٩	الفوائد المدينة
(٢,٧٧٨,٥٢١)	(٣ ٦٩٨ ٤٩٣)	أرباح بيع أصول ثابتة
٦,٢٥٤,٩٢٣	(٢٩٤ ٥٨٣ ١٣٠)	فروق العملة
٨٣٦٧٧٥٣٩٦	٧٨٧٤٨٠٦٩٩	
(١٣٦,٢٥٢,٩٧٩)	(١٩٥ ٤٢٠ ٦٨٩)	فوائد مدفوعة
(٢١٤,٠٣١,٦٨٨)	(٥٣١ ٤١٠ ٠٩٣)	الزيادة (النقص) في عملاء وأوراق قبض ومدينون وأرصدة مدينة اخرى
(٥,٦٢٠,٠٤٠)	(٣٠٧ ١٤٠ ١٤٦)	الزيادة (النقص) في المخزون
٨,٤١٧,٩٥٩	(٧٤ ٥٣٢ ٨٣٢)	(النقص) في موردين وأوراق دفع ودائون وارصدة دائنة أخرى
(٨٨,٥٨٦,٥٦١)	(٥٩ ٩١٧ ٧٧٣)	تسويات علي الارباح المرحلة (ضرائب مدفوعة)
٤٠٠,٧٠٢,٠٨٧	(٣٨٠ ٩٤٠ ٨٣٤)	صافي التدفقات النقدية الناتجة من (المستخدمة في) أنشطة التشغيل
		التدفقات النقدية من أنشطة الاستثمار
(٤٢٥,٨٢٣,٧٩٧)	(٥٦٢ ٠٦٩ ٥٧٢)	(مدفوعات) لشراء أصول ثابتة
٢,٨٤٥,٨٠٢	٣ ٧٤٧ ٠٨٨	متحصلات من بيع الأصول الثابتة
٤٣,٣٦٥,٣٨٣	٤٠ ١٢٦ ١٢٠	توزيعات مقبوضة
١٩,٥١٤,٤٤٥	١٦ ٩٠١ ٣٥٤	فوائد محصلة
(٣٦٠,٠٩٨,١٦٧)	(٥٠١ ٢٩٥ ٠١٠)	صافي التدفقات النقدية (المستخدمة في) أنشطة الاستثمار
		التدفقات النقدية من أنشطة التمويل
(١٢,٥٨٤,٠٨٥)	--	مقبوضات غير عادية
.	(١ ٩٤٥ ٥٨٢)	مدفوعات التزامات عقود تاجير
(٣٤٠,٠٢٥,٧٥٩)	(٣٥٣ ٣٩٣ ٣١٥)	توزيعات الارباح المدفوعة
(١٤٦,٩٠٦,٣٧٥)	٨١٣ ٤٨١ ٧٣٠	المقبوض (المدفوع) البنوك الدائنة - بنوك دائنة "تسهيلات ائتمانية"
١١٥,٦٩١,٠٢٩	(١٧٢ ٩١٥ ٢٦٣)	المدفوع (المقبوض) تسهيلات ائتمانية طويلة الاجل
.	٤٥٥ ٩٨١ ١٠٧	مقبوضات بنوك (قروض طويلة الاجل)
(٣٨٣,٨٢٥,١٩٠)	٧٤١ ٢٠٨ ٦٧٧	صافي التدفقات النقدية الناتجة من (المستخدمة في) أنشطة التمويل
(٣٤٣,٢٢١,٢٧٠)	(١٤١ ٠٢٧ ١٦٧)	صافي التغير في النقدية وما في حكمها
٦٢٨,٩٠٧,٤٠٦	٢٧٩ ٤٣١ ٢١٣	النقدية وما في حكمها اول العام
(٦,٢٥٤,٩٢٣)	٢٩٤ ٥٨٣ ١٣٠	اثر التغيرات في سعر الصرف علي النقدية وما في حكمها
٢٧٩,٤٣١,٢١٣	٤٣٢ ٩٨٧ ١٧٦	النقدية وما في حكمها آخر العام

فيما يلي بيان بحركة وارصدة بنود الأصول الثابتة (بالجنيه)

٤- الأصول الثابتة (بالصافي)

الإجمالي	اثاث ومعدات مكاتب	عدد ودوات	وسائل نقل وانتقال	الات ومعدات	مباني	أراضى	البيان
٢٢٦١١٨٣٢٥٧	١٣٠٩٦٤١٩٨	٨٩٢٤٩٨٥٨	٩٥٥٩٣٤١٦	١٣٥٦٤٩٦٤٣٣	٥٠٧٨١٩٥٣٣	٨١٠٥٩٨١٨	التكلفة في ١ يناير ٢٠٢٢
١٤٢٩٠٨٩٣٨	١٤٧٩١٥٨٦	٨٠٤٠٤٧	١٠٧٢٥٨٣٦	١٠٩٣٥١٤٦٩	-	--	الإضافات خلال السنة
(١٣٤٥٩٢١٤)	(٦٠٨٧٥٥)	(٧٦٢٠٣٨)	(١٨٢٨٧٩٦)	(١٠٢٥٩٦٢٥)	-	--	الاستبعادات خلال السنة
٢٣٩٠٦٣٣٩٨٠	١٤٥١٤٧٠٢٩	٩٦٥٢٧٨٢٧	١٠٤٤٩٠٤٥٦	١٤٥٥٨٨٢٧٧	٥٠٧٨١٩٥٣٣	٨١٠٥٩٨١٨	التكلفة في ٣١ ديسمبر ٢٠٢٢
١٣٧٤١٩٨٧٨٢	٨٥٨٤٩١٦٠	٦٦٩٧١٧٤١	٩١٠٤٩٢٣٣	٨٩٥٧٣٩٢٧٣	٢٣٤٥٨٩٣٧٥	--	مجمع الاهلاك في ١ يناير ٢٠٢٢
٩١٨٤٠٤٨٦	١٢٤٣٥٩٤٩	٧٩٨٧٥٩٥	٢٨٩٠٦٣٢	٦١٢٢٩٧٢٣	٧٢٩٦٥٨٧	--	اهلاك السنة
(١٣٤١٠٦٢٠)	(٦٠٨٧٥٥)	(٧٦٢٠٣٨)	(١٨٢٨٧٩٧)	(١٠٢١١٠٣١)	-	--	اهلاك الاستبعادات
١٤٥٢٦٨٦٤٨	٩٧٦٧٦٣٥٤	٧٤١٩٧٢٩٨	٩٢١١١٠٦٨	٩٤٦٧٥٧٩٦٥	٢٤١٨٨٥٩٦٢	--	مجمع الاهلاك حتى ٣١ ديسمبر ٢٠٢٢
٩٣٨٠٠٤٣٣٢	٤٧٤٧٠٦٧٥	٢٢٣٣٠٥٦٩	١٢٣٧٩٣٨٨	٥٠٨٨٣٠٣١٢	٢٦٥٩٣٣٥٧١	٨١٠٥٩٨١٨	صافي القيمة في ٣١ ديسمبر ٢٠٢٢

تم توزيع عبء إهلاك العام على بنود المصروفات المختلفة وفقاً للعلاقة بين بنود الأصول الثابتة والإدارات المختلفة بالشركة وذلك على النحو التالي :

تكاليف المبيعات	مصرفات تسويقية	مصرفات ابحاث وتطوير	مصرفات عمومية وإدارية
٧٦٩٢٢٠٩٠	١٠٩٧٩١٢٨	١٦٤٣٦٣٦	٢٢٩٥٦٣٢
		٩١٨٤٠٤٨٦	

٢٠٢٢/١٢/٣١

الإيضاح

(٦)

١٣٠٨٥٠٧٠٢

١٢٠٥٨٢٣٦

١٤٢٩٠٨٩٣٨

الإجمالي

٦٤٦٠١٦٢٨٧

٥٢٥٤٧٥٥٥

٥٣٤٥٥٣١٨

الات ومعدات

٣٨٧٩٨٤٣٣٦

أراضى

٦٧٣٩٤٤٦٨

البيان

٢٠٢٢

لمهك الدوري في ٣١ ديسمبر

٢٠٢٢

بلغت قيمة الأصول المهلكة دفترية مبلغ ٢٨٧ ٠١٦ ٦٤٦ جنية وتتمثل في :-

- لاتوجد اصول ثابتة معطلة مؤقتا ومتوقفة عن الاستخدام

- لا يوجد اى رهن تجارى على الأصول الثابتة او قروض بضمان هذه الأصول

٥- أصول حق الاستخدام (بالصافي)

بالجنيه المصري

المباني - حق الإنتفاع		البيان
		التكلفة في ١ يناير ٢٠٢٢
٣٧٠٣٩٥٢		الإضافات
٣٧٠٣٩٥٢		التكلفة في ٣١ ديسمبر ٢٠٢٢
--		مجمع إهلاك في ١ يناير ٢٠٢٢
(١٨٦٨٧٨٢)		إهلاك السنة
(١٨٦٨٧٨٢)		مجمع إهلاك حتى ٣١ ديسمبر ٢٠٢٢
١٨٣٥١٧٠		الرصيد في ٣١ ديسمبر ٢٠٢٢

٦- مشروعات تحت التنفيذ

تمثل المشروعات تحت التنفيذ ما تم انفاقه عليها حتى تكتمل وتحول للأصول الثابتة وتبلغ قيمتها في

٢٠٢٢/١٢/٣١ مبلغ ٢٠٢٦٢٧ ٨٦١ جنيه على التفصيل التالي -

الرصيد في ٢٠٢٢/١٢/٣١	حركة عام ٢٠٢٢		الرصيد في ٢٠٢١/١٢/٣١	البيان
	المحول الى أصول ثابتة	إضافة		
٥٥٧٧٣٧٩٤	١٠٧١٠٩٦١٠	٥٠٤٣٢٦٢٣	١١٢٤٥٠٧٨١	الآلات والمعدات *
١٧٦٥٣٥	٩٧٢٢٧٥٠	٧١٣٩٢٨٥	٢٧٦٠٠٠٠	وسائل وانتقال
٦٠٢٦٠٦٦	٣٦٨١٦٠٩	٦٧٦٦١٧٢	٢٩٤١٥٠٣	العدد والأدوات
٧٤٤٤٧١١	٨٠٥٩١٠٥	٢٠٢٦٤٩١	١٣٤٧٧٣٢٥	تركيبات
١١٩٦٢٤٠٦	٢١٥١٣١٧	١٣٣٩٥٠٨٢	٧١٨٦٤١	برمجيات
--	١٢٦٣١١	١٢٦٣١١	--	الإثاث
٧٧٩٨١٩١١٥	--	٤٦٨٣٩٧١١٠	٣١١٤٢٢٠٠٥	مصنع ايبيكو (٣) *
٤٤٣٧٧٠٢٥٥	١٣٠٨٥٠٧٠٢	٥٤٨٢٨٣٠٧٤	٤٤٣٧٧٠٢٥٥	الإجمالي

• بلغت الفوائد المرسلة على بند الآلات والمعدات مبلغ ١٤١ ٠٣٦ ٤ جنيه

• طبقا لقرار رقم ١٥٦٨ لسنة ٢٠٢٢ بتعديل بعض احكام معيار المحاسبة المصري رقم (١٣) « اثار التغيرات في

اسعار صرف العملات الاجنبية » فقرة رقم ٧ تضمنت فروق العملة المرسلة مصنع ايبيكو (٣) مبلغ ٥٩٥ ٠٨٩ ٢١٢ جنيه ، وبلغت الفوائد المرسلة بقيمة ٨٦٧ ٣٧٥ ١٧ جنيه.

٧- اصول غير ملموسة (بالصافي)

البيان	٢٠٢٢/١٢/٣١ جنيه	٢٠٢١/١٢/٣١ جنيه
التكلفة ١ يناير ٢٠٢٢	٣٧١٨٠٣٨٢٦	٣٧١٨٠٣٨٢٦
الإضافات خلال العام	١٧٢٨٢٦٠	--
التكلفة في ٣١ ديسمبر ٢٠٢٢	٣٧٣٥٣٢٠٨٦	٣٧١٨٠٣٨٢٦
مجمع استهلاك في يناير ٢٠٢٢	(٣٧١٨٠٣٨٢٦)	(٣٧١٨٠٣٨٢٦)
إستهلاك العام	(١٦١٢٢٠)	--
مجمع استهلاك في ٣١ ديسمبر ٢٠٢٢	(٣٧١٩٦٥٠٤٦)	(٣٧١٨٠٣٨٢٦)
الصافي	١٥٦٧٠٤٠	--

٨ - استثمارات في شركات تابعة وشقيقة وأصول غير متداولة محتفظ بها لغرض البيع
١/٨ شركات تابعة

البيان	٢٠٢٢/١٢/٣١ جنيه	٢٠٢١/١٢/٣١ جنيه
الشركة المصرية الدولية للامبولات	٦٩,٠٤٠,٠٠٠	٦٩,٠٤٠,٠٠٠
الاجمالي	٦٩,٠٤٠,٠٠٠	٦٩,٠٤٠,٠٠٠

• الشركة المصرية الدولية للامبولات (إياكو)

شركة إياكو للامبولات شركة مساهمة مصرية خاضعة لقانون الاستثمار رقم (٨) لسنة ١٩٩٧ وتهدف الى صناعة الامبولات الدوائية والشركة المصرية الدولية للصناعات الدوائية (إيبيكو) هي المساهم الرئيسي في راس مال هذه الشركة حيث تساهم بنسبة ٩٨,٦٣٪ والباقي وقدره ١,٣٧٪ مساهمة من آخرين.

٢/٨ أصول غير متداولة محتفظ بها لغرض البيع

البيان	٢٠٢٢/١٢/٣١ جنيه	٢٠٢١/١٢/٣١ جنيه
شركة إيبيكو تك للأدوية (تحت التصفية)	١٢ ٣٣٠ ٠٠٠	١٢ ٣٣٠ ٠٠٠
الاجمالي	١٢ ٣٣٠ ٠٠٠	١٢ ٣٣٠ ٠٠٠

شركة إيبيكو تك للأدوية (تحت التصفية)

المال وليس لها قيمة سوقية ولم تزاوول شركة إيبيكو تك اي نشاط حتى الآن والمدفوع لهذه الشركة (راس المال) ممثل في اراضى لإقامة المشروع ونقدية بالجنيه المصرى بالبنك .
- اجتمعت الجمعية العامة غير العادية لشركة إيبيكو تك واتخذت قرارها بتصفية الشركة وتم تعيين المصفى ومراقب الحسابات للتصفية وجرى اتخاذ الاجراءات من قبلها لتصفية الشركة.
- شركة إيبيكو تك لم تزاوول أي نشاط منذ إنشائها حتى الآن وتتمثل أصول الشركة بالكامل في أصول متداولة علي هيئة نقدية بالبنوك (جاري / ودائع) وهو ما يغطي حقوق الملكية من رأس المال وبناء عليه لم يتم تكوين مخصص إضمحلال لهذا الاستثمار.

شركة إيبيكو تك للأدوية شركة مساهمة مصرية خاضعة لاحكام قانون الاستثمار رقم (٨) لسنة ٧٩٩١ وتهدف إلى تصنيع الأدوية البشرية والبيطرية والكماوية والمستحضرات التشخيصية والأمصال والأغذية الخاصة والمبيدات الحشرية ومستحضرات التجميل والمنظفات وتصنيع مواد التعبئة والتغليف اللازمة لهذه المنتجات والشركة المصرية الدولية للصناعات الدوائية إيبيكو هي المساهم الرئيسي في راس مال هذه الشركة فهي تساهم بنسبة ٩٨,٦٪ والباقي قدره ١,٤٪ مساهمة من بعض العاملين بشركة إيبيكو للأدوية وهذه الاستثمارات مقيدة بالتكلفة وتبلغ ١٢,٣٣٠ الف جنيه وتمثل ٢٥٪ من راس

٣/٨ شركات شقيقة بمبلغ ٣٢٦,٨٣٥,٨٤٥ جنيه كالتالى:-

البيان	٢٠٢٢/١٢/٣١ جنيه	٢٠٢١/١٢/٣١ جنيه
مصنع البترجي للأدوية والمستلزمات الطبية بالسعودية	٣٥,٩٠٠,٩٧٦	٣٥,٩٠٠,٩٧٦
شركة المهن الطبية للأدوية	٢٩٠,٩٣٤,٨٦٩	٢٩٠,٩٣٤,٨٦٩
الاجمالي	٣٢٦,٨٣٥,٨٤٥	٣٢٦,٨٣٥,٨٤٥

* مصنع البترجي للأدوية والمستلزمات الطبية بالسعودية

تم توقيع العقد مع الجانب السعودى ونسبة مشاركة إيبيكو ٣٠٪ من راس المال وتعادل ٣٥,٩٠٠,٩٧٦ جنيه مصرى تم سدادها بالكامل ولها نسبة تصويت ٣٠٪ وقد بدأت الشركة نشاطها اعتبارا من عام ٢٠١٢ داخل المملكة العربية السعودية.

شركة المهن الطبية للادوية

تم شراء ٤,٧٨٠,٠٠٠ سهم ويمثل ٩,٧٧٪ من اسهم شركة المهن الطبية للادوية حتى ٢٠١٩/١٢/٣١ بقيمة ٢١١,١٦٧,٣٠٥ جنيه.

تم شراء ١١٢,٣٣١ سهم من اسهم شركة المهن الطبية للادوية حتى ٢٠٢٠/١٢/٣١.

بمبلغ ٤,٩٤٢,٥٦٤ جنيه ليصبح اجمالي عدد الاسهم التي تم الاستحواذ عليها ٤,٨٩٢,٣٣١ سهم بنسبة ١٠٪ من اسهم شركة المهن الطبية للادوية بقيمة اجمالية ٢١٦,١٠٩,٨٦٩ جنيه

• تم شراء ١,٨٢٥,٠٠٠ سهم من اسهم شركة المهن الطبية للادوية بمبلغ ٧٤,٨٢٥,٠٠٠ جنيه في طرح زيادة راس المال ليصبح اجمالي الاستثمارات ٢٩٠,٩٣٤,٨٦٩ جنيه لتحافظ شركة ايبىكو علي نسبه ١٠٪ من اسهم شركة المهن مسددة بالكامل حتي ٢٠٢٠/١٢/٣١

٩- المخزون (بالصافي)

ويتمثل في التالي (بالجنيه)

٢٠٢١/١٢/٣١	٢٠٢٢/١٢/٣١	البيان
٦٢٨,٢٢٤,٢٦٩	٧٢٠,٢٤٢,١٧٦	خامات
٤٠٧,٩٣٧	٣٠٢,٥٩٤	وقود وزيوت وقوى محركة للتشغيل
١١٤,٦٨٦,٣١٣	١١١,٥٤٤,١٠٠	قطع غيار ومهمات
٣٥٦,٠٧٦,١١٠	٤٢٠,٦٣٤,٦٢٧	مواد تعبئه وتغليف
١٠١,٣٦٧,٧٤٩	٢٣٤,٨٠٤,١٢٤	انتاج غير تام
٣٧٤,٧٠٩,٣٠٣	٢٣١,٣٦٩,٦٧٧	انتاج تام
٩,٤٠٥,٢٧٤	١٢,١٢٠,٤٣٩	بضائع لدى الغير
١٦٠,٠٦٠,٦٥٦	٣٢١,٠٦٠,٠٢٠	اعتمادات مستندية لشراء البضائع
١,٧٤٤,٩٣٧,٦١١	٢,٠٥٢,٠٧٧,٧٥٧	المجموع
(١٠,٣٧٧,٨١٢)	(٥٨,٦٤٩,٠٠٢)	يخصم : الانخفاض في قيمة المخزون
١,٧٣٤,٥٥٩,٧٩٩	١,٩٩٣,٤٢٨,٧٥٥	الصافي

١٠- العملاء واوراق القبض (بالصافي)

٢٠٢١/١٢/٣١	٢٠٢٢/١٢/٣١	البيان
٣٥٤,١٤٢,٧٢٤	٣٦٣,٤٦٩,١٩٩	موزعون
١٥١,٦٦٦,٧٣٦	٤١,٨٣٧,٠٠١	بيع مباشر
٤,٥٧٠,٠١٠	١١,٨٥٣,٠١٨	توريدات ومناقضات
٣٦٩,٤٦٠,٨٣٤	٦٦٧,٢٥٣,٠٩٩	عملاء تصدير
٣٦٥,٦٠١,٨٦٥	٨٤٦,٣٢٠,٤٦٠	اوراق القبض
١,٢٤٥,٤٤٢,١٦٩	١,٩٣٠,٧٣٢,٧٧٧	المجموع
(٦٠,٨٨٩,٧٢٤)	(٩١,٢٢٥,٠٨٨)	يخصم : خسائر ائتمانية متوقعه - العملاء
١,١٨٤,٥٥٢,٤٤٥	١,٨٣٩,٥٠٧,٦٨٩	الصافي

(* خسائر ائتمانية متوقعه (العملاء)

الرصيد في ٣١ ديسمبر ٢٠٢٢	حركات خلال العام المستخدم خلال العام	المكون خلال العام	الرصيد في ١ يناير ٢٠٢٢
٩١,٢٢٥,٠٨٨	٤,٦٦٤,٦٣٦	٣٥,٠٠٠,٠٠٠	٦٠,٨٨٩,٧٢٤
٩١,٢٢٥,٠٨٨	٤,٦٦٤,٦٣٦	٣٥,٠٠٠,٠٠٠	٦٠,٨٨٩,٧٢٤

١١- مدينون وارصدة مدينة اخري

البيان	٢٠٢٢/١٢/٣١ جنيه	٢٠٢١/١٢/٣١ جنيه
تأمينات لدى الغير	٦ ٤٢٠ ٣٥٦	٧ ٧٦٦ ٠٩٦
دفعات مقدمة (ضرائب - تأمين)	٥٢ ٨٥٣ ٢٣١	١٢٢ ٧٠٩ ٨٨٣
موردين - دفعات مقدمة	١٠ ٤١٤ ٨٥٤	٨ ٨٢٢ ٨٧٩
موردين (ارصدة مدينه)	٦ ٦٣٦ ٣٨٢	٤ ٩٣٧ ١٧٤
تعويضات مستحقة من شركات التأمين	١٢ ٧٠٠ ٩٧٩	١٧ ٦٧٨ ٧٦٣
استرداد رسوم جمركية مستحقة (حكم قضائي)	٦ ٠٤٤ ٢٢٨	٦ ٠٤٤ ٢٢٨
فرق قيمة الغاز (تحت التسوية)	١٠ ٤١٩ ٥٦٣	١٣ ٢٤٠ ٧٢٥
مصروفات مدفوعه مقدما	٥ ٨٨٧ ١٣٩	٨ ٥٤٨ ٤٥٣
أرصدة مدينة أخرى	١٠ ٩١٢ ١٦١	٣٥ ٣٩٥ ٧٧٩
الاجمالي	١٢٢ ٢٨٨ ٨٩٣	٢٢٥ ١٤٣ ٩٨٠

١٢- النقدية وما في حكمها

البيان	٢٠٢٢/١٢/٣١ جنيه	٢٠٢١/١٢/٣١ جنيه
نقدية بالصندوق والسلف المستديمة	٧ ٣٧٩ ٩٧٣	٩١٩ ٣٥٧
حسابات جارية بالبنوك (محلي)	٤٢ ١١٤ ٧٦٩	٩٦ ٦٢٥ ٣٣٣
حسابات جارية بالبنوك (عملة)	١٥ ٩٣٨ ٤٩٣	٩١ ٤٢٠ ٨٣٥
ودائع بالبنوك - عملة محلية	٤٠ ٨٦٢ ٧٣٧	٨٥ ٨٦٢ ٣٦٣
ودائع بالبنوك - عملة اجنبية	٣٢١ ٦٢٠ ٠٠٠	--
بنك مصر حساب يوم بيوم	٥ ٠٧١ ٢٠٤	٤ ٦٠٣ ٣٢٥
الاجمالي	٤٣٢ ٩٨٧ ١٧٦	٢٧٩ ٤٣١ ٢١٣

١٣- رأس المال المدفوع

جنيها مموله من الارباح الموزعة على المساهمين بواقع تم قيد زيادة راس المال بالسجل التجارى - بموجب قرار الجمعية العامة غير العادية المنعقدة بتاريخ ٢٠١٨/٤/٣٠ تم زيادة راس المال المرخص به من ٨٥٠ مليون جنيه الى ١٥٠٠ مليون جنيه واعتماد زيادة راس المال المصدر من ٧٩,٣٣٦,٤٠٠ جنيه الى ٩٩١,٧٠٥,٠٠٠ جنيه حيث تم الموافقة على زيادة راس المال المصدر بالجمعية العامة العادية بتاريخ ٢٠١٨/٤/٣٠ وذلك عقب اجتماع الجمعية العامة غير العادية بتوزيع سهم مجاني لكل اربع اسهم اصلية تمويل من احتياطي تمويل المشروعات الاستثمارية وتم اعتماد قرار الزيادة بتاريخ ٢٠١٩/١ - تم قيد زيادة راس المال بالسجل التجارى بتاريخ ٢٠١٩/١

- رأس مال الشركة المرخص به مبلغ ٨٥٠ مليون جنيهه (ثمانمائة وخمسون مليون جنيه مصرى) ويبلغ راس المال المصدر والمكتتب فيه مبلغ ٧٩٣,٣٦٤,٠٠٠ جنيهه (سبعمائة وثلاثة وتسعون مليون و ثلاثمائة واربعة وستون الف جنيه مصرى) مدفوع بالكامل وقيمتة ٧٩,٣٣٦,٤٠٠ سهم (القيمة الاسمية للسهم عشرة جنيهات) . - بموجب قرار الجمعية العامة للشركة المنعقدة بتاريخ ٢٠١٠/٣/٢٧ تم الموافقة على زيادة بتاريخ ٢٠١٠/٦/٢٤ المواد ٧,٦ من النظام الاساسى للشركة .

- ١٠٪ من راس المال المصدر والمدفوع قبل الزيادة لتمويل توسعات واستثمارات الشركة مع تعديل راس المال من ٧٢١,٢٤٠,٠٠٠ جنيهها

- هيكل رأس المال

اسم المساهم	عدد الاسهم	نسبة المساهمة %
الشركة العربية للصناعات الدوائية والمستلزمات الطبية	٤٩ ٥٨٥ ٠٩٥	٥٠
شركة المهن الطبية للاستثمارات	٥ ١٥٤ ٣٠٨	٥,٢٠
SUSTAINABLE CAPITAL AFRICA ALPHA FUND	٣ ٩٩٦ ١٠٩	٤,٠٣
RCKM KIMBERLITE FRONTIER AFRICA MASTER	٣ ٢٢٩ ٥٤١	٣,٢٦
اتحاد نقابات المهن الطبية	٣ ٤٦٨ ٩٩٠	٣,٥٠
الشركة السعودية السابعة للاستثمار	٤ ٥٧٢ ٥٦٤	٤,٦١
مساهمين آخرين	٢٩ ١٦٣ ٨٩٣	٢٩,٤١
الإجمالي مالي	٩٩ ١٧٠ ٥٠٠	١٠٠,٠٠

١٤- الاحتياطات

البيان	الرصيد في ١ يناير ٢٠٢٢	المكون خلال العام	المستبعد خلال العام	الرصيد في ٣١ ديسمبر ٢٠٢٢
احتياطي قانوني	٣٢٥ ٥٤٥ ٣٤٠	٢٤ ١٩٥ ٨٩٨	--	٣٤٩ ٧٤١ ٢٣٨
احتياطي عام	٩٨ ٣٣٦ ٢٤٨	--	--	٩٨ ٣٣٦ ٢٤٨
احتياطي رأسمالي	٢٠ ١٦٠ ٤٣٥	--	--	٢٠ ١٦٠ ٤٣٥
احتياطي تمويل المشروعات والاستثمارية والتوسعات	٩١١ ٦٥٩ ٠٠٠	٣٠ ٠٠٠ ٠٠٠	--	٩٤١ ٦٥٩ ٠٠٠
الإجمالي	١ ٣٥٥ ٧٠١ ٠٢٣	٥٤ ١٩٥ ٨٩٨	--	١ ٤٠٩ ٨٩٦ ٩٢١

١٥- الأرباح المرحلة

البيان	الرصيد في ٣١ ديسمبر ٢٠٢١	القيمة بالجنيه
الرصيد في ٣١ ديسمبر ٢٠٢١	٥٥٤٤ ٩٧٦	
ارباح عام ٢٠٢١	٧٦ ٣٢٨ ٧٤٧	
تسويات على الأرباح المرحلة طبقاً لمعيار رقم (٤٩)	(٤٢٥ ٩٩٣)	
قيمة فروق وفحص وضريبية اضافية	(٨ ٨٩٢ ٣٤٥)	
الرصيد في ٣١ ديسمبر ٢٠٢٢	٧٢ ٥٥٥ ٣٨٥	

١٦- صافي ارباح العام قبل التوزيع

البيان	٢٠٢٢/١٢/٣١ جنييه	٢٠٢١/١٢/٣١ جنييه
ارباح العام قبل التوزيع	٥٨٩ ١٥٠ ٤٣٦	٤٨٣,٩١٧,٩٦٠

١٧- قروض طويلة الاجل

البيان	٢٠٢٢/١٢/٣١ جنييه	٢٠٢١/١٢/٣١ جنييه
بنك قطر الوطني الاهلي	٥٣٩ ٥١١ ٥٦٣	٢٧٩,٦٣٨,٠٥٦
بنك الكويت الوطني - عملة محلية	١٢٣ ٣٥٤ ٠٠٠	--
بنك الكويت الوطني - يورو	٧٢ ٧٥٣ ٦٠٠	--
الإجمالي	٧٣٥ ٦١٩ ١٦٣	٢٧٩,٦٣٨,٠٥٦

* قرض تمويل مصنع ايبكو ٣ العاشر من رمضان
* الشروط: لمدة سبع سنوات (سنتين سماح – خمس سنوات سداد).
* الضمانات : بدون ضمانات.

١٨- تسهيلات أئتمانية طويلة الاجل

البيان	٢٠٢٢/١٢/٣١ جنيه	٢٠٢١/١٢/٣١ جنيه
بنك قطر الوطني الاهلي	٥٥ ٤٨٠ ١٨١	١٣٦,٢٦٩,٤٤٢
بنك الكويت الوطني	٢١ ٠٣٢ ٠٠٠	١١٣,١٥٨,٠٠٢
الإجمالي	٧٦ ٥١٢ ١٨١	٢٤٩,٤٢٧,٤٤٤

* الشروط والضمانات: بسعر فائدة ٨٪ وبدون ضمانات.

١٩- التزامات عقود تأجير

البيان	اجمالي قيمة العقود	المسدد	فوائد	٢٠٢٢/١٢/٣١ جنيه
عقود تأجير طويلة الاجل	٤ ١٣٥ ٦٩٩	(٢ ٢٠٣ ٠٥١)	٢٥١ ٧١٤	٢ ١٨٤ ٣٦٢
الاجمالي	٤ ١٣٥ ٦٩٩	(٢ ٢٠٣ ٠٥١)	٢٥١ ٧١٤	٢ ١٨٤ ٣٦٢
اقساط التأجير المستحقة خلال العام				١ ٣٩٠ ٣٠٨
التزامات عقود تأجير				٧٩٤ ٠٥٤

٢٠- الضريبة الجارية

البيان	٢٠٢٢/١٢/٣١ جنيه	٢٠٢١/١٢/٣١ جنيه
صافي الربح (قبل الضرائب) يضاف اليه	٧٣٣ ٢٨٤ ٠٠٢	٦٣٨ ٢٨٩ ٤٠١
الاهلاك المحاسبي والمخصصات وبدل حضور مجلس الادارة وتكلفة التمويل والاستثمار للايرادات المعفاة والمصرفيات غير المؤيدة بمستندات	٣٧٤ ٣٩١ ٣٣١	٢٠٧ ٩٠٩ ٥٢٤
الاجمالي	١ ١٠٧ ٦٧٥ ٣٣٣	٨٤٦ ١٩٨ ٩٢٥
يخصم منه :		
الاهلاك الضريبي والارباح الرأسمالية والمستخدم من المخصصات والفوائد الدائنة المعفاة وصناديق الاستثمار وايرادات الاوراق المالية بعد خصم تكلفة الاستثمار	(٤٥٥ ٤٢١ ٦٥٧)	(٢٨٦ ٧٨٧ ١٨٤)
الوعاء الضريبي	٦٥٢ ٢٥٣ ٦٧٦	٥٥٩ ٤١١ ٧٤١
سعر الضريبة	%٢٢,٥	%٢٢,٥
الضريبة الجارية	١٤٦ ٧٥٧ ٠٧٧	١٢٥ ٨٦٧ ٦٤٢

٢١- المخصصات

يتم دراسة المخصصات في نهاية كل سنة مالية .
تبلغ جملة المخصصات بخلاف الاهلاك في ٣١ ديسمبر ٢٠٢٢ مبلغ ٢٦١,٢١٨,١٢٨ جنيـه
وتتمثل في التالي :-

البيان	الرصيد في ٢٠٢٢/١/١	المكون خلال العام	حركات خلال العام	الرصيد في ٢٠٢٢/١٢/٣١
مخصص ضرائب عامة متنازع عليها	٣٤ ١٢١ ٩٦٣	٣٢ ٠٠٠ ٠٠٠	٨ ٤٤٤ ٩٨٤	٥٧ ٦٧٦ ٩٧٩
مخصص مطالبات	١٥ ٩٨٩ ٠٢٠	٤٧ ٠٠٠ ٠٠٠	٣٨ ٤٨٧ ٢٨٧	٢٤ ٥٠١ ٧٣٣
مخصص مكافأة ترك الخدمة	١٩ ٦٢٤ ٩٩١	٤١ ٠٠٠ ٠٠٠	٣١ ٤٥٩ ٦٦٥	٢٩ ١٦٥ ٣٢٦
الاجمالي	٦٩ ٧٣٥ ٩٧٤	١٢٠ ٠٠٠ ٠٠٠	٧٨ ٣٩١ ٩٣٦	١١١ ٣٤٤ ٠٣٨

٢٢- بنوك دائنة

وهي تمثل تسهيلات بنكية فيما يلي (بالجنيه)

البيان	٢٠٢٢/١٢/٣١ جنيـه	٢٠٢١/١٢/٣١ جنيـه
بنك القاهرة – الازهر	٢٣٥ ٠٦٥ ٢٢٨	١٢٨ ٩٩٧ ٧٧٨
بنك بلوم مصر	٧ ٢٣٨ ٩٧٦	--
بنك قطر الوطني الاهلي	٤٦٩ ٠١٤ ٦٢٧	٢٧٤ ٤٨٢ ٧٢١
بنك الامارات دبي الوطني	٩٠ ٣٧٩ ١٥٥	٥١ ٧٠٥ ٨٢٦
البنك الاهلي المتحد	٣٦٨ ٨٣٧ ٢٧٦	٤١٩ ٠٠٧ ٥٤١
البنك الكويت الوطني	٩٥ ٤٤٠ ١٣٦	٣٥ ١٦٩ ٤٧٠
بنك قناة السويس	١٦٠ ٦٣٠ ٣٢٨	٧٤ ٥٨٩ ٩٦٧
مصرف ابو ظبي الاسلامي	٢٨٤ ٠٥٥ ٤٨٠	١٠٦ ٢٥١ ٣١١
بنك البركة مصر	٢٢٠ ٧٩٠ ٣٤٩	١٢٨ ٩٦١ ٠٠٨
بنك قطر الوطني الاهلي - دولار	١٠١ ١٩٥ ٧٩٧	--
الاجمالي	٢ ٠٣٢ ٦٤٧ ٣٥٢	١ ٢١٩ ١٦٥ ٦٢٢

*الشروط والضمانات: بسعر فائدة ٨٪ وبدون ضمانات حتي انتهاء مبادرة البنك المركزي.

٢٣- موردون أوراق دفع

وتتمثل فيما يلي بالجنيه

البيان	٢٠٢٢/١٢/٣١ جنيـه	٢٠٢١/١٢/٣١ جنيـه
موردون محليون	١٤٦ ٠٣٤ ٦٠٥	٩٩,٣٤٠,٤٤١
موردو الخارج	٥ ٩٢٣ ٥١١	٥,٥٤٧,٣٤٧
اوراق دفع	١٤ ٦٨٢ ٠٩٣	١٥,٠٧٧,٢١٣
الاجمالي	١٦٦ ٦٤٠ ٢٠٩	١١٩,٩٦٥,٠٠١

٢٤- دائنون وارصدة دائنة اخرى وتتمثل فيما يلي بالجنيه

البيان	٢٠٢٢/١٢/٣١ جنيته	٢٠٢١/١٢/٣١ جنيته
دائنون متنوعون (تأمينات للغير - تأمينات اجتماعية)	٢٥ ٧٥٨ ٧٣٦	١٨ ٩١٣ ٢٩٦
دائنون (مصلحة الضرائب)	٤ ٤٢٩ ٨٠٧	٣ ٦١٤ ٤٦٤
دائنون مختلفون	١ ٨٦٧ ٤٠٥	٢ ٨٣٠ ١٩٥
صناديق العاملين	٣ ٠٦١ ١٢٤	٢ ٥٩٧ ٣٧٣
حوافر مستحقة	٧٥ ٧٤١ ٨٣٢	٣٦ ٠٠٠ ٠٠٠
ارصدة دائنة اخرى	١٠ ١٣٠ ٠٢٢	٨ ٥٢٥ ٨٢٠
مصرفوات مستحقة	٥٢ ٠٥٠ ٤٦٣	٥٨ ٧١٩ ٣٣٨
عملاء دفعات " دفعات مقدمة "	٢٩ ٥٣٦	٢٧ ٤٩٤ ٤٥٦
الاجمالي	١٧٣ ٠٦٨ ٩٢٥	١٥٨ ٦٩٤ ٩٤٢
مساهمة تكافلية - تأمينات اجتماعية (2.5 في الألف)	١٠ ٢٨٠ ٦٤٧	٨ ٤٩٠ ٠٩٠
	١٨٣ ٣٤٩ ٥٧٢	١٦٧ ١٨٥ ٠٣٢

٢٥- حسابات دائنة اخرى للشركات التابعة وتتمثل فيما يلي بالجنيه

البيان	٢٠٢٢/١٢/٣١ جنيته	٢٠٢١/١٢/٣١ جنيته
حسابات دائنة للشركة التابعة	٦١ ٦٦٤ ٤١١	٣٨,١٩٩,٨٩٣

١/٢٥- التعاملات مع الشركات التابعة :

و الممثلة في الشركة المصرية الدولية للأموالات (اياكو) وتتمثل الحركة خلال الفترة/العام كالتالي:

البيان	٢٠٢٢/١٢/٣١	٢٠٢١/١٢/٣١
رصيد اول المدة	٣٨ ١٩٩ ٨٩٣	٣٣ ٩٠٩ ٩٠٠
اجمالي المشتريات خلال العام	٢٤٨ ٤٥٢ ٥٠٩	١٥٤ ٣٧٨ ٣٠٢
اجمالي المسدد خلال العام	(٢٢٤ ٩٨٧ ٩٩١)	(١٥٠ ٠٨٨ ٣٠٩)
رصيد آخر العام	٦١ ٦٦٤ ٤١١	٣٨ ١٩٩ ٨٩٣

- تتم المعاملات مع الاطراف ذات العلاقة وفقاً للسعر العادل

٢٦- ضرائب الجارية المستحقة

البيان	٢٠٢٢/١٢/٣١ جنيته	٢٠٢١/١٢/٣١ جنيته
ضريبة الجارية	١٠٦ ٨١٧ ٩٩٣	١١٠,٦١٧,٣٦٩

٢٧- صافي المبيعات (ايرادات النشاط)

يناير/ ديسمبر ٢٠٢١ جنية	يناير/ ديسمبر ٢٠٢٢ جنية	البيان
٥٩٣ ٤٧٤ ٩٩١	٦٩٤ ٦١٦ ٠١٠	مبيعات محلية " مباشر "
١ ٧٧٣ ٨٠٠ ٢٤٣	١ ٩١٣ ٣٨٤ ٠٩٠	مبيعات محلية " موزعون "
(٥٢ ٨٨٠ ٦٦٨)	(١٣٢ ٨٣٩ ٥٨٩)	(-) حوافز موزعون محلي
٢٦١ ٤٦٠ ٧١٨	٣٥٢ ٢٥٤ ٥٥٢	مبيعات محلية " توريدات "
٧٦٤ ٣٤٨ ٩٤٤	١ ٠١٥ ٢٦٨ ٢١٧	التصدير
(١١ ٣٦٦ ٥٠٨)	(٥٠ ٦١٣ ٧٣٥)	(-) حوافز موزعون تصدير
٣ ٣٢٨ ٨٣٧ ٧٢٠	٣ ٧٩٢ ٠٦٩ ٥٤٥	صافي المبيعات
٧ ١٠٧ ٤٢٧	٧ ٣٨٧ ٦٢١	ايرادات تشغيل للغير
٣ ٣٣٥ ٩٤٥ ١٤٧	٣ ٧٩٩ ٤٥٧ ١٦٦	الإجمالي

٢٨- تكلفة المبيعات
تكلفة الصنع للانتاج المباع

يناير/ ديسمبر ٢٠٢١ جنية	يناير/ ديسمبر ٢٠٢٢ جنية	البيان
٢٠٠ ٤٠٠ ٠١٥	٢٣٣ ٥٨٣ ١٤٣	اجور نقدية
٢١ ٣٧١ ٨٣٥	٢٦ ٥٠٥ ٦٠٠	مزايا عينية " م . علاج - م . تغذية للعاملين "
٢٤ ٧٥٧ ٣٤٨	٢٧ ٠٢٦ ٣٠٣	تأمينات اجتماعية
٨٥٦ ٠٧٤ ١٩٥	٩٨٩ ٦٠٩ ٨٥٠	مستلزمات سلعية " خامات "
٤٨٧ ٨٧٦ ٤٥١	٦٥٥ ٤١٦ ٧٦٠	مستلزمات سلعية " تعبئة وتغليف "
٢٣ ٠٤٦	١٥ ٩٥٠ ٣٧٧	مستلزمات سلعية " مشتريات بغرض البيع "
٤٨ ٢٠٧ ٠٦٠	٦٥ ٠٤٤ ٩٢٤	مستلزمات سلعية " ق . غيار ومهمات "
٨٥ ٣٤٣ ٨١٨	٨٩ ٦٤٢ ٨٠٧	مستلزمات سلعية " وقود وغاز وكهرباء ومياه واناره "
٣٤٢ ٢٠٦	٤ ٥٩٧ ٢٨٠	مستلزمات سلعية " ادوات كتابية ومكتبية "
١١ ٣٤٩ ٩٨٨	١٢ ٠٢٧ ٧٧٣	مستلزمات خدمية م . صيانة
٧١٤ ٧٩٧	٢٦٣ ٨٩٢	مستلزمات خدمية " م . تشغيل لدى الغير "
٦٦٧ ٧٤٢	٢ ٩٣٢ ٩٠١	مستلزمات خدمية " خدمات تجارب وابحث "
١ ٣٥٩ ٥١٦	٢ ٢١٨ ٣٢٤	مستلزمات خدمية " نقل وانتقالات وبدل سفر "
٧٥٩ ١١٥	٧٨٧ ٠٨١	مستلزمات خدمية " تأجير وسائل نقل "
--	٣ ١٥١ ٩٢٣	مصروفات تامين
--	٤ ٩٣٠ ٤٦٠	عمالة يومية
٩ ٧٣٢ ٨٠٠	٧ ٨٣٠ ٥٢٩	مستلزمات خدمية " اخرى "
٩١ ٨٩١	٤١ ٩١٧	ضرائب ورسوم سلعية
٧١ ١٠١ ٣٨٥	٧٨ ١٥٧ ٤٦٤	الاهلاك
٩٧١ ٥٠٦		ايجارات فعلية
(٨ ٠٥٦ ٧٨١)	(١٢ ٠٢٤ ٣٢٠)	مخلفات انتاج مباع (-)
١ ٨١٣ ٠٨٧ ٩٣٣	٢ ٢٠٧ ٦٩٤ ٩٨٨	تكلفة الانتاج
٨٠ ٨٠٧ ٧٣٤	٢٦ ٥٠٩ ٧٢٣	يضاف أو يخصم : تغيير مخزون انتاج تام وغير تام بالتكلفة
١ ٨٩٣ ٨٩٥ ٦٦٧	٢ ٢٣٤ ٢٠٤ ٧١١	تكلفة الصنع للانتاج المباع

يناير/ ديسمبر ٢٠٢٢ جنية	يناير/ ديسمبر ٢٠٢١ جنية	البيان
٢٢٣ ٣١٣ ٤٥٧	٢٠٨ ١١٢ ٣٨٢	اجور نقدية
١١ ٤١١ ١١٦	١٢ ٧٤٨ ٣٠٩	مزايا عينية " م . علاج - م . تغذية للعاملين "
٢٥ ٣٦٥ ٠٥٥	٢٢ ٧٩٦ ٧١٢	تأمينات اجتماعية
١٣ ٨٥٦ ٥٤٨	١٠ ٣٩٠ ٠٩٥	مستلزمات سلعية " مهمات أنشطة تسويقية "
٢ ٤٦١ ٧٩٤	٢ ٠٠١ ٠٠٦	مستلزمات سلعية " مواد تعبئة وتغليف "
١٥ ٩٦٤ ٦١٧	١٣ ٦٦٩ ٣٩٢	مستلزمات سلعية " وقود وغاز وكهرباء ومياه "
١ ٧٣٨ ٩٠٥	٣٣ ٢٦٦	مستلزمات سلعية " ادوات كتابية ومكتبية "
٤ ٥٢٨ ٥٢٥	٣ ٣٩٢ ٦١٨	مستلزمات خدمية " م . صيانة "
٨٢ ٤٢٨ ٣٦٦	٥٥ ١٤٢ ٠٣٠	مستلزمات خدمية " ندوات ومؤتمرات - أنشطة تسويقية "
٤ ٩٧٨ ٥٤٦	٤ ٦٦٦ ٤٤٨	مستلزمات خدمية " مساهمة فى مكاتب علمية "
٥٦ ٤٢٠ ٢٨٤	٥١ ٣٥٢ ٩٧٧	مستلزمات خدمية " نقل وانتقالات وبدل سفر "
٣٦١ ٦٨٢	٢٣٩ ٦٦٣	مستلزمات خدمية " تأجير وسائل نقل "
٥ ٢٩١ ١٩٦	٤ ٣٤٠ ٢٢٤	اتاوات
٣٩ ٨١٩ ٥٠٥	٣٠ ٨١٥ ٢٥٥	مصروفات شحن
١ ٩٥١ ٢٣٤	٣ ٩٥٧ ٢٦٢	مصروفات تأمين " بيع "
٥ ٤١٩ ٢٩٠	٥ ٥٠٣ ٥٩٣	مصروفات تأمين " تصدير "
١٧ ٩٤٨ ٠٨٤	١٤ ٢١٧ ١٢٣	مستلزمات خدمية " اخرى "
١٠ ٢٠١ ٨٥٢	٨ ٥٧٧ ٨١٥	ضرائب ورسوم سلعية
١١ ٦١٢ ٥٣٧	١٠ ٤٩٣ ١٥٠	اهلاك الأصول الثابتة
٥٤٧ ٤٩٤	١ ٧٨٧ ٣٢٧	ايجارات فعلية
--	٣ ٣٥٠ ٩٩٠	تبرعات
١٧ ٤٦٠ ٩٣٨	--	تعويضات وغرامات
٥٥٣ ٠٨١ ٠٢٥	٤٦٧ ٥٨٧ ٦٣٧	

٣٠- أبحاث وتطوير (R&D)

يناير/ ديسمبر ٢٠٢٢ جنيه	يناير/ ديسمبر ٢٠٢١ جنيه	البيان
١٦٠٢٣٠١٠	١٥,١٢٩,١٥٩	اجور نقدية
٩٦٦٠٥٠	٧٠٦,١٠٤	مزايا عينية " م . علاج - م . تغذية للعاملين "
١٤٤٩٧٢١	١,١٩٠,٨٥٨	تأمينات اجتماعية
٥٣٠٤٤٥٢	٤,٣٤٧,٤٦٩	مستلزمات سلعية " المواد المستخدمة "
١٣٠٠٧٥	٧٧,٩٠٠	مستلزمات خدمية " م . صيانة "
٥٢٨٣٥٦	٩٩,٦١٠	مستلزمات خدمية " نقل وانتقالات وبدل سفر "
٢٥٨٧١	٢٢,٦٦٨	مستلزمات خدمية " تأجير وسائل نقل "
١٧٠٦١٢٦٦	١١,٢٥٥,٢٠٣	مستلزمات خدمية " تجارب وابحاث "
٥٤٨٦٢٧	١,٢٣٢,٣٢٦	مستلزمات خدمية " اخرى "
١٣٧٦	٢,٠٣٨	ضرائب ورسوم سلعية
١٦٤٣٦٣٦	٩٠٠,٢٩٢	اهلاك الأصول الثابتة
٧٥٠	١,٥٠٩	ايجارات فعلية
٤٣٦٨٣١٩٠	٣٤,٩٦٥,١٣٦	الإجمالي

٣١- مصروفات العمومية والإدارية

يناير/ ديسمبر ٢٠٢٢ جنيه	يناير/ ديسمبر ٢٠٢١ جنيه	البيان
٦٥٧٩٧٩١١	٥٣,٨٣٠,١٥٧	اجور نقدية
٦٢١١٨٢٣	٥,٠٤٣,٦٠٠	مزايا عينية " م . علاج - م . تغذية للعاملين "
٥٦٦٣٣٦٦	٤,٨٨٩,٩٣٥	تأمينات اجتماعية
٤٧١٧٩١٥	٤,٥٧٣,٦٤٧	مستلزمات سلعية " المواد المستخدمة "
١٢٠٨٥٨٥	٨٤٦,٢٢٧	مستلزمات خدمية " م . صيانة "
٢٤٢٣٣٦٤	١,٣٣٨,٠٩٣	مستلزمات خدمية " نقل وانتقالات وبدل سفر "
١٨٥٦٣٣	١٦٨,٤٧٨	مستلزمات خدمية " تأجير وسائل نقل "
٥٩٠٠٠٠	٥٤٢,٠٠٠	بدل لجان " فنية - مراجعة - شئون قانونية "
٦٩٦٤٥٩٥	٤,٠٦٧,١٤١	مستلزمات خدمية " اخرى "
١٤٧٧١	١١٧,٦٣٠	ضرائب ورسوم سلعية
٣٤٣٣٣٣٣	٤,٠٦٣,٥٤١	ضرائب توزيعات الارباح
٢٤٥٦٨٥١	٢,٠٤٣,٥٩٧	اهلاك الأصول الثابتة
٥٦٦٦	١١,١٨٤	ايجارات فعلية
١٩٦٨٢١٢٧	٤٢٥,١٥٣	تبرعات
٣٦٠٠٠	٠	تعويضات وغرامات
٥٧٩٧٥٠	٦٥١,٨٢٥	ضرائب عقارية
١١٩٩٧١٦٩٠	٨٢,٦١٢,٢٠٨	الإجمالي

٣٢- مصروفات تمويلية

البيان	يناير/ ديسمبر ٢٠٢٢ جنيه	يناير/ ديسمبر ٢٠٢١ جنيه
فوائد مدينة "تسهيلات ائتمانية"	١٩٥ ٤٢٠ ٦٨٩	١٣٦ ٢٥٢ ٩٧٩
عمولة ومصاريف بنكية	١٣ ٥٤٤ ٧٧٧	١١ ٥٢٠ ١٦٨
مصاريف قطع شيكات	١٠ ٨٤٨ ١٠٣	٩ ٣٤٤ ٩٥٦
مصاريف قطع نقدي وخصم نقدي تمويلي	٢ ٢٨٣ ٤١٥	١١ ٩٨٠ ٣٥٠
الاجمالي	٢٢٢ ٠٩٦ ٩٨٤	١٦٩ ٠٩٨ ٤٥٣

٣٣- المساهمة التكافلية

البيان	يناير/ ديسمبر ٢٠٢٢ جنيه	يناير/ ديسمبر ٢٠٢١ جنيه
المساهمة التكافلية	١٠ ٢٨٠ ٦٤٧	٨ ٥١٨ ٩٥٤

٣٤- توزيعات ارباح شركات تابعة وشقيقة :

البيان	يناير/ ديسمبر ٢٠٢٢ جنيه	يناير/ ديسمبر ٢٠٢١ جنيه
ارباح شركات تابعة - شركة اياكو عام ٢٠٢١	٢٧ ٦١٦ ٠٠٠	٣٤ ٥٢٠ ٠٠٠
ارباح شركات شقيقة - البترجي بالسعودية عام ٢٠٢١	٥ ٧٩٢ ٧٨٨	٢ ٧٢٩ ٩٦٩
ارباح شركات شقيقة - المهن الطبية عام ٢٠٢١	٦ ٧١٧ ٣٣٢	٦ ١١٥ ٤١٤
الاجمالي	٤٠ ١٢٦ ١٢٠	٤٣ ٣٦٥ ٣٨٣

٣٥- أرباح/(خسائر) فروق العملة :

البيان	يناير/ ديسمبر ٢٠٢٢ جنيه	يناير/ ديسمبر ٢٠٢١ جنيه
أرباح/(خسائر) فروق العملة	٢٩٤ ٥٨٣ ١٣٠	(٦ ٢٥٤ ٩٢٣)

٣٦- الضريبة المؤجلة (العبء الضريبي)

-التزام ضريبي مؤجل: يتمثل هذا العبء في قيمة الضريبة المستحقة علي الفروق المؤقتة والمحسوبة طبقا لمعيار المحاسبة المصري رقم (٢٤) ووفقا لأحكام قانون الضرائب رقم ٩١ لسنة ٢٠٠٥ والمؤجل سدادها للفترات اللاحقة.

٣٧- الموقف الضريبي

يتم حساب الضرائب المستحقة على الشركة عن نشاط العام طبقا للقوانين والتعليمات السارية المعمول بها في هذا الشأن ويتم تكوين المخصص اللازم للالتزامات الضريبية بعد إجراء الدراسة وذلك في ضوء المطالبات الضريبية وتقوم الشركة بسداد الضرائب المستحقة عليها سنويا من واقع الإقرارات الضريبية.

أولا : ضريبة شركات الأموال

السنوات من بداية النشاط حتى ٢٠١٣

تم فحص الشركة عن تلك السنوات وتم عمل لجنة داخلية لتسوية أوجه الخلاف وتسوية الفروق الضريبية.

السنوات من ٢٠١٤ - ٢٠١٥

تم فحص الشركة عن تلك السنوات و تم عمل اعتراض علي الفحص و الاحالة الي اللجنة الداخلية وتسوية اوجه الخلاف وسداد الفروق الضريبية في عام ٢٠٢١

الفترة من ٢٠١٦/١/١ حتى ٢٠١٨/١٢/٣١

الشركة ملتزمة بتقديم الاقرارات الضريبية الى مركز كبار الممولين طبقا للنماذج المعدة بمعرفة مصلحة الضرائب وفقا لاحكام القانون ٩١ لسنة ٢٠٠٥

وتم سداد الضرائب المستحقة من واقع الاقرارات في المواعيد القانونية وتم اخطار الشركة بنموذج ١٩ ضريبية و تم الاعتراض عليه في المواعيد القانونية و لم يتم فحص الشركة حتي تاريخه

الفترة من ٢٠١٩/١/١ حتى ٢٠٢٢/١٢/٣١

الشركة ملتزمة بتقديم الاقرارات الضريبية الى مركز كبار الممولين طبقا للنماذج المعدة بمعرفة مصلحة الضرائب وفقا لاحكام القانون ولم يتم فحص الشركة عن تلك السنوات حتى تاريخه علماً بأن آخر

قرار ضريبي تم تقديمه في أبريل ٢٠٢٢ عن عام ٢٠٢١

ثانيا : ضريبة المرتبات والأجور

السنوات من بداية النشاط حتى ٢٠١٢/١٢/٣١

تم فحص الشركة وتم عمل لجان داخلية وسددت جميع الفروق المستحقة من واقع قرار اللجنة الداخلية .

الفترة من ٢٠١٣/١/١ حتى ٢٠١٩/١٢/٣١

تم فحص الشركة عن هذه الفترة و سددت الفروق المستحقة.

العاملين طبقاً للقانون وتوريدها في مواعيدها ولم يتم فحص الشركة عن هذه الفترة حتي تاريخه.

الفترة في ٢٠٢٠/١/١ حتى ٢٠٢٢/١٢/٣١

تقوم الشركة باستقطاع الضرائب المستحقة في جميع العاملين طبقاً للقانون وتوريدها في مواعيدها ولم يتم فحص الشركة عن هذه الفترة حتي تاريخه.

ثالثا : ضريبة الدمغة

- السنوات من بداية النشاط حتى ٢٠١٢/١٢/٣١
تم فحص الشركة وتم عمل لجان داخلية وسددت الفروق المستحقة من واقع قرارات اللجنة الداخلية وتم تسوية الملف عن تلك السنوات .

- السنوات ٢٠١٣-٢٠١٧

تم فحص الشركة وتم عمل لجان داخلية وتم سداد الفروق وتسوية الملف

- السنوات ٢٠١٨/١/١ الي ٢٠١٩/١٢/٣١

تم فحص الشركة عن هذه الفترة وتم سداد جميع الفروق المستحقة وتسوية الملف

- السنوات ٢٠٢٠/١/١ الي ٢٠٢٠/١٢/٣١
تم فحص الشركة عن هذه الفترة وتم سداد الفروق المستحقة وتسوية الملف.

- السنوات ٢٠٢١/١/١ الي ٢٠٢١/١٢/٣١
لم يتم فحص الشركة عن هذه الفترة.

رابعا : ضريبة المبيعات /القيمة المضافة

- السنوات حتى ٢٠١٥/١٢/٣١

تم فحص الشركة عن تلك السنوات وتم سداد جميع الفروق المستحقة

- السنوات ٢٠١٦/١/١-٢٠١٩/١٢/٣١

تم فحص الشركة عن تلك السنوات و تم سداد جمسع الفروق المستحقة

- السنوات ٢٠٢٠/١/١-٢٠٢٢/١٢/٣١

تقوم الشركة بسداد الاقرارات الشهرية بصفة منتظمة ولم يتم فحص الشركة عن تلك الفترة حتى تاريخه علماً بأنه تم تسجيل الشركة طبقا لقانون القيمة المضافة في المواعيد القانونية

خامسا : ضريبة الخصم والاضافة والدفعات المقدمة

تقوم الشركة بخصم الضرائب المستحقة على جميع المتعاملين معها وتقوم بسدادها طبقا للبطاقة الضريبية الخاصة بكل ممول الى المأمورية التابع لها حتى ٢٠٢١/١٢/٣١ وتم فحص الشركة حتى نهاية عام ٢٠١٨ وتسوية جميع الفروق المستحقة وتم سداد الدفعات حتي ٢٠٢٢/١٢/٣١ .

سادسا : الضريبة العقارية

- تم مطالبة الشركة بالضريبة العقارية مصنع ايببكو ١ وايببكو ٢ عن الفترة من ١ يوليو ٢٠١٣ حتي ٣١ ديسمبر ٢٠٢٠ وتم الاعتراض عليها وقامت الشركة بسداد الضريبة حتي عام ٢٠٢١ لحين الانتهاء من بحث الخلاف مع تحفظها حيث ان الشركة معفاة من الضريبة العقارية لانها شركة تابعة لشركة اكديما

- بالنسبة لمبني مدينة نصر تم مطالبة الشركة بمبلغ ٤٥٦ ٢٣٩ جنيه مصري وتم الاعتراض علي المطالبة وقانت الشئون القانونية بالشركة برفع دعوي قضائية للمطالبة باعفاء الشركة من الضريبة العقارية لانها شركة تابعة لشركة اكديما ومازالت الدعوي متداولة قضائيا.

٣٨- أرقام المقارنة

تم تعديل ارقام المقارنة لتتطابق مع العرض الحالي للقوائم المالية.

تقرير مراقب الحسابات

الى السادة / مساهمي الشركة المصرية الدولية للصناعات الدوائية (إبيكو)
"شركة مساهمة مصرية"

تقرير عن القوائم المالية

راجعنا القوائم المالية المستقلة المرفقة الشركة المصرية الدولية للصناعات الدوائية (إبيكو)
"شركة مساهمة مصرية" والمتمثلة في قائمة المركز المالي المستقلة ٣١ ديسمبر ٢٠٢٢ وكذا القوائم
المستقلة للدخل والدخل الشامل والتغير في حقوق الملكية والتدفقات النقدية عن السنة المالية المنتهية في
ذلك التاريخ، وملخصاً للسياسات المحاسبية الهامة وغيرها من الإيضاحات.

مسئولية الإدارة عن القوائم المالية

هذه القوائم المالية مسئولية إدارة الشركة، فالإدارة مسئولة عن إعداد وعرض القوائم المالية عرضاً
عادلاً وواضحاً وفقاً لمعايير المحاسبة المصرية وفي ضوء القوانين المصرية السارية، وتتضمن
مسئولية الإدارة تصميم وتنفيذ والحفاظ على رقابة داخلية ذات صلة بإعداد وعرض قوائم مالية عرضاً
عادلاً وواضحاً خالية من أية تحريفات هامة ومؤثرة سواء ناتجة عن الغش أو الخطأ، كما تتضمن هذه
المسئولية اختيار السياسات المحاسبية الملائمة وتطبيقها وعمل التقديرات المحاسبية الملائمة للظروف.

مسئولية مراقب الحسابات

تتخصص مسئوليتنا في إبداء الرأي على هذه القوائم المالية في ضوء مراجعتنا لها. وقد تمت مراجعتنا
وفقاً لمعايير المراجعة المصرية وفي ضوء القوانين المصرية السارية. وتتطلب هذه المعايير تخطيط
وأداء المراجعة للحصول على تأكيد مناسب بأن القوائم المالية خالية من أية أخطاء هامة ومؤثرة.

وتتضمن أعمال المراجعة أداء إجراءات للحصول على أدلة مراجعة بشأن القيم والإفصاحات في
القوائم المالية. وتعتمد الإجراءات التي تم اختيارها على الحكم الشخصي للمراقب ويشمل ذلك تقييم
مخاطر التحريف الهام والمؤثر في القوائم المالية سواء الناتج عن الغش أو الخطأ. ولدى تقييم هذه
المخاطر يضع المراقب في اعتباره الرقابة الداخلية ذات الصلة بقيام المنشأة بإعداد القوائم المالية
والعرض العادل والواضح لها وذلك لتصميم إجراءات مراجعة مناسبة للظروف ولكن ليس بغرض
إبداء رأى على كفاءة الرقابة الداخلية في المنشأة. وتشمل عملية المراجعة أيضاً تقييم مدى ملائمة
السياسات المحاسبية والتقديرات المحاسبية الهامة التي أعدت بمعرفة الإدارة وكذا سلامة العرض الذي
قدمت به القوائم المالية.

وإننا نرى أن أدلة المراجعة التي قمنا بالحصول عليها كافية ومناسبة وتعد أساساً مناسباً لإبداء رأينا
على القوائم المالية.

الرأى

فمن رأينا أن القوائم المالية المشار إليها أعلاه تعبر بعدالة ووضوح فى جميع جوانبها الهامة عن المركز المالى الشركة المصرية الدولية للصناعات الدوائية (إبيكو) "شركة مساهمة مصرية" فى ٣١ ديسمبر ٢٠٢٢، وعن أدائها المالى وتدققاتها النقدية عن السنة المالية المنتهية فى ذلك التاريخ وذلك طبقاً لمعايير المحاسبة المصرية وفى ضوء القوانين واللوائح المصرية ذات العلاقة.

فقرة توجيه الانتباه

مع عدم اعتبار الوارد فى هذه الفقرة تحفظاً، وبالإشارة إلى ما هو وارد بالإيضاح أرقام (٦) فقد اختارت الشركة تطبيق المعالجة الواردة فى الملحق (ج) لمعيار المحاسبة المصري رقم (١٣) الخاص بآثار التغيرات فى أسعار الصرف) بالنسبة لفروق الترجمة الناشئة عن الالتزامات بالعملة الأجنبية المرتبطة بمشروعات تحت التنفيذ.

تقرير عن المتطلبات القانونية والتنظيمية الأخرى

- تمسك الشركة حسابات مالية منتظمة تتضمن كل ما نص القانون ونظام الشركة على وجوب إثباته فيها وقد وجدت القوائم المالية متفقة مع ما هو وارد بتلك الحسابات.
- البيانات المالية الواردة بتقرير مجلس الإدارة المعد وفقاً لمتطلبات القانون رقم ١٥٩ لسنة ١٩٨١ ولائحته التنفيذية متفقة مع ما هو وارد بدفاتر الشركة وذلك فى الحدود التى تثبت بها مثل تلك البيانات بالدفاتر.

القاهرة فى : ٢٨ فبراير ٢٠٢٣



Broncholin S

Salbutamol 5 mg/ml Respirator solution

A BREEZE OF **RELIEF**



Air



For Healthcare Professionals Only



القوائم المالية المجمعة
للمركز المالي
في ٣١ ديسمبر ٢٠٢٢

قائمة المركز المالي المجمعة في ٢٠٢٢/١٢/٣١
بالجنيه المصري

٢٠٢١/١٢/١٣	٢٠٢٢/١٢/١٣	الإيضاح	الاصول
٩٢٢ ١٣٨ ٦٢٥	٩٦٩ ٩١٤ ١٠٧	(٤)	اصول ثابتة (بالصافي)
--	١ ٨٣٥ ١٧٠	(٥)	اصول حق استخدام (بالصافي)
٤٤٩ ٨٤١ ٦٨٤	٨٦٦ ١٦٠ ٧٨٦	(٦)	مشروعات تحت التنفيذ
--	١ ٥٦٧ ٠٤٠	(٧)	اصول غير ملموسة
٣٢٦ ٨٣٥ ٨٤٥	٣٥٢ ٣٤٢ ٠٣٣	(٨)	استثمارات في شركات شقيقة
<u>١ ٦٩٨ ٨١٦ ١٥٤</u>	<u>٢ ١٩١ ٨١٩ ١٣٦</u>		مجموع الاصول غير المتداولة
			<u>الاصول المتداولة</u>
١ ٨١٧ ٧٨٥ ٥٢٩	٢ ١٦١ ٧٩٩ ٤٢٤	(٩)	مخزون (بالصافي)
١ ١٦١ ٤٢٧ ٣٩٤	١ ٧٩٤ ٤٢٢ ٦٤٤	(١٠)	عملاء واوراق قبض (بالصافي)
١٢ ٣٣٠ ٠٠٠	١٢ ٣٣٠ ٠٠٠		أصول غير متداولة محتفظ بها لغرض البيع
٢٣٢ ٩٤٢ ١٧٦	١٣٠ ٥٦٩ ٢١٦	(١١)	مدينون اخرون وارصدة مدينة اخري
٣١١ ٥٨٧ ٠٥١	٤٨٢ ٩٦٩ ٣٧٨	(١٢)	نقدية وارصدة لدى البنوك
٣ ٥٣٦ ٠٧٢ ١٥٠	٤ ٥٨٢ ٠٩٠ ٦٦٢		مجموع الاصول المتداولة
<u>٥ ٢٣٤ ٨٨٨ ٣٠٤</u>	<u>٦ ٧٧٣ ٩٠٩ ٧٩٨</u>		اجمالي الاصول
			<u>حقوق الملكية</u>
٩٩١ ٧٠٥ ٠٠٠	٩٩١ ٧٠٥ ٠٠٠	(١٣)	راس المال المصدر والمدفوع
١ ٤٥١ ١٢٦ ٦٧٤	١ ٥٠٢ ٨٨٥ ٣٣٢	(١٤)	الاحتياطيات
٤٠ ٠٦٤ ٩٧٦	٧٤ ١٤٥ ٣٦٧	(١٥)	ارباح مرحلة
٣٤ ٥٢٠ ٠٠٠	٢٧ ٦١٦ ٠٠٠		ارباح موزعه (إياكو)
٤٥٣ ٢٣٢ ٠٨٠	٦٤٢ ٩٨٢ ٣٢٤	(١٦)	صافي ارباح العام قبل التوزيع
٢ ٩٧٠ ٦٤٨ ٧٣٠	٣ ٢٣٩ ٣٣٤ ٠٢٣		مجموع حقوق الملكية الشركة الام
٢ ٨٢٠ ١٦٦	٣ ٠٥٢ ٩٣٥		حقوق الاقلية / الحقوق غير المسيطرة
<u>٢ ٩٧٣ ٤٦٨ ٨٩٦</u>	<u>٣ ٢٤٢ ٣٨٦ ٩٥٨</u>		مجموع حقوق الملكية
			<u>الالتزامات غير المتداولة</u>
٢٧٩ ٦٣٨ ٠٥٦	٧٣٥ ٦١٩ ١٦٣	(١٧)	قروض طويلة الاجل
٢٤٩ ٤٢٧ ٤٤٤	٧٦ ٥١٢ ١٨١	(١٨)	تسهيلات ائتمانية طويلة الاجل
--	٧٩٤ ٠٥٤	(١٩)	التزامات عقود تأجير طويلة الاجل
٧١ ٨٤٤ ٦٦٢	٥٨ ٩٤٠ ٥٠٤	(٢٠)	التزامات ضريبية مؤجلة
<u>٦٠٠ ٩١٠ ١٦٢</u>	<u>٨٧١ ٨٦٥ ٩٠٢</u>		مجموع الالتزامات غير المتداولة
			<u>الالتزامات المتداولة</u>
			مخصصات
٧٣ ٧٨٥ ٣٠٣	١١٥ ٣٩٣ ٣٦٧	(٢١)	بنوك دائنة " تسهيلات بنكية "
١ ٢١٩ ١٦٥ ٦٢٢	٢ ٠٣٢ ٦٤٧ ٣٥٢	(٢٢)	موردون واوراق دفع
٧٥ ٤٤٥ ٤٢٥	٢٠٠ ٢٤٥ ٨٦٥	(٢٣)	دائنو التوزيعات
١٨١٤٩٥٥٢٧	٢٠٣ ١٦٢ ٠٥٣	(٢٤)	دائنون وارصدة دائنة اخرى
١١٠٦١٧٣٦٩	١٠٦ ٨١٧ ٩٩٣	(٢٥)	ضرائب الدخل المستحقة
--	١ ٣٩٠ ٣٠٨	(١٩)	التزامات عقود تأجير قصير الأجل
١ ٦٦٠ ٥٠٩ ٢٤٦	٢ ٦٥٩ ٦٥٩ ٩٣٨		مجموع الإلتزامات المتداولة
٢ ٢٦١ ٤١٩ ٤٠٨	٣ ٥٣١ ٥٢٢ ٨٤٠		مجموع الإلتزامات
<u>٥ ٢٣٤ ٨٨٨ ٣٠٤</u>	<u>٦ ٧٧٣ ٩٠٩ ٧٩٨</u>		إجمالي حقوق الملكية والإلتزامات

قائمة الدخل عن الفترة المالية من ٢٠٢١/١٢/١ الى ٢٠٢٢/١٢/٣١

بالجنيه المصرى

يناير/ ديسمبر ٢٠٢١	يناير/ ديسمبر ٢٠٢٢	الايضاح	البيان
٣٤٠٨٨٠٤٥١٣	٣٩٥٥١٥٦٦٨٢	(٢٦)	صافى المبيعات
(١٩١٧١٢٧٣٦٤)	(٢٣٠١٩٦٨٨٣٩)	(٢٧)	تكلفة المبيعات
١٤٩١٦٧٧١٤٩	١٦٣٥١٨٧٨٤٣		مجمل الربح
(٤٦٧٦٤٩٩٢٠)	(٥٥٣٨٣٧٤١٤)	(٢٨)	مصروفات تسويقية
(٣٤٩٦٥١٣٦)	(٤٣٦٨٣١٩٠)	(٢٩)	ابحاث وتطوير (R & D)
(٩٢٣٤٥٠٤٩)	(١٣٠٨٩٢٠٣٨)	(٣٠)	مصروفات ادارية وعمومية
(١٨٨١٠٠٠)	(١٨٥٩٣٨٠)		رواتب مقطوعة وبدلات حضور اعضاء مجلس الادارة
(١٦٩٠٩٨٤٥٣)	(٢٢٢٠٩٦٩٨٤)	(٣١)	مصروفات تمويلية
(١٣٠٠٠٠٠٠)	(٣٥٠٠٠٠٠٠)		المكون من الخسائر الائتمانية المتوقعه
(٤٠٠٠٠٠٠٠)	(٩٥٠٠٠٠٠٠)		المكون من الانخفاض في قيمة المخزون
(٥٦٠٠٠٠٠٠)	(١٢٠٠٠٠٠٠)	(٣٢)	المكون من المخصصات
(٨٧٤٩٣٩٥٥٨)	(١٢٠٢٣٦٩٠٠٦)		اجمالى المصروفات
--	٢٥٥٠٦١٨٨		يضاف
٨٨٤٥٣٨٣	١٢٥١٠١٢٠	(٣٤)	ارباح تقييم استثمارات شركات شقيقة
٢٣٢٦١٧١٧	١٩٧٥٢٠٧٩		توزيعات ارباح شركات شقيقة
٣٢١٠٧١٠٠	٥٧٧٦٨٣٨٧		فوائد دائنة
٢٧٧٨٥٢١	٣٦٩٨٤٩٣		يضاف اليه او يخصم منه
(٦٢٥٤٩٢٣)	٢٨٦٤٠٤٦٦٥		أرباح (او خسائر) رأسمالية
٨٨٠٢٢٦١	٦٠٥٣٦٥٩		أرباح (خسائر) فروق عملة
			إيرادات اخرى
٦٥٤١٧٠٥٥٠	٨٠٤٧٤٤٠٤١		صافى أرباح العام قبل الضرائب
(١٣٦٩١٤٩٨٢)	(١٦٢٩٧٠٨٨١)		ضريبة دخل عام
(١٩٩٨٤٨٤٥)	١٢٩٠٤١٥٨	(٣٥)	الضريبة المؤجلة - أصل (التزام) ضريبي
(٨٩٨٥٣٤١)	(١٠٩١٧١٤٢)	(٣٣)	المساهمة التكافلية - تأمينات اجتماعية
٤٨٨٢٨٥٣٨٢	٦٤٣٧٦٠١٧٦		صافى أرباح (خسائر) العام بعد الضرائب
			يتم توزيعه كالتالى
٤٤٩٣٩٧٩٦٠	٥٨٧٠٤٠٦٢٣		ارباح الشركة القابضة
٣٨٣٥٤١٢٠	٥٥٩٤١٧٠١		نصيب الشركة القابضة من الشركة التابعة
٥٣٣٣٠٢	٧٧٧٨٥٢		نصيب الاقلية من ارباح الشركة التابعة

رئيس مجلس الادارة والعضو المنتدب
دكتور / احمد سعيد محمد كيلانى



القائم بأعمال رئيس القطاع المالى
محاسب / محمد طه السويفى

قائمة الدخل الشامل المجمعة عن الفترة المنتهية في ٢٠٢٢/١٢/٣١

٢٠٢١	٢٠٢٢	البيان
٤٨٨ ٢٨٥ ٣٨٢	٦٤٣ ٧٦٠ ١٧٦	صافي ارباح العام
--	--	الدخل الشامل الآخر عن العام:
--	--	فروق العملة الناتجة عن ترجمة العمليات الأجنبية
--	--	نصيب المنشأة من الدخل الشامل الاخر في الشركات الشقيقة
--	--	مجموع الدخل الشامل الآخر عن العام
٤٨٨ ٢٨٥ ٣٨٢	٦٤٣ ٧٦٠ ١٧٦	إجمالي الدخل الشامل عن العام

٢٠٢٢
التقرير السنوي

رئيس مجلس الادارة والعضو المنتدب
دكتور / احمد سعيد محمد كيلاني




القائم بأعمال رئيس القطاع المالي
محاسب / محمد طه السويفي



٢٠٢١/١٢/٣١	٢٠٢٢/١٢/٣١	البيان
٦٥٤ ١٧٠ ٥٥٠	٨٠٤ ٧٤٤ ٠٤١	صافي أرباح (خسائر) العام قبل الضرائب
٩٠ ٨٨١ ٠١١	٩٧ ٢٢٩ ٩٧٧	الاهلاك الاصول
--	١ ٨٦٨ ٧٨٢	الاهلاك اصول حق انتفاع
--	٣٥ ٠٠٠ ٠٠٠	المكون من الخسائر الائتمانية المتوقعه
--	٩٥ ٠٠٠ ٠٠٠	المكون من الانخفاض في قيمة المخزون
--	١٢٠ ٠٠٠ ٠٠٠	المكون من المخصصات
--	(٤ ٦٦٤ ٦٣٦)	المستخدم من الخسائر الائتمانية المتوقعه
--	(٤٦ ٧٢٨ ٨١٠)	المستخدم من الانخفاض في قيمة المخزون
٣٤ ٥٩٨ ٠١٧	(٧٨ ٣٩١ ٩٣٦)	المستخدم من المخصصات
--	١٦١ ٢٢٠	استهلاك اصول غير ملموسة
(١٩ ٥١٤ ٤٤٥)	(١٦ ٩٠١ ٣٥٤)	الفوائد الدائنة
(٤٣ ٣٦٥ ٣٨٣)	(١٢ ٥١٠ ١٢٠)	توزيعات مقبوضة
--	(٢٥ ٥٠٦ ١٨٨)	إعادة تقييم أستثمارات
١٣٦ ٢٥٢ ٩٧٩	١٩٥ ٤٢٠ ٦٨٩	الفوائد المدينة
(٢ ٧٧٨ ٥٢١)	(٣ ٦٩٨ ٤٩٣)	خسائر (أرباح) بيع اصول ثابتة
٦ ٢٥٤ ٩٢٣	(٢٩٤ ٥٨٣ ١٣٠)	خسائر (أرباح) فروق عملة
٣٤ ٥٢٠ ٠٠٠	٢٧ ٦١٦ ٠٠٠	تسويات على الأرباح المرحله
٨٩١ ٠١٩ ١٣١	٨٩٤ ٠٥٦ ٠٤٢	

الزيادة (النقص) فى ارصدة العملاء والارصدة المدينة

(٢٣٤ ٧٦٥ ٢٣٣)	(٥٦٧ ٧٩٧ ٢٢٠)
(٢٦ ٤٨٧ ٦٤٩)	(٣٩٢ ٢٨٥ ٠٨٥)
(٢١ ١٠٥ ٥٩٠)	٢٦ ٤٩٧ ٥٦٣
--	(١ ٩٤٥ ٥٨٢)
(١٣٦ ٢٥٢ ٩٧٩)	(١٩٥ ٤٢٠ ٦٨٩)
(٨٨ ٥٨٦ ٥٦١)	(٥٩ ٩١٧ ٧٧٣)
٣٨٣ ٨٢١ ١١٩	(٢٩٦ ٨١٢ ٧٤٤)

الزيادة (النقص) فى المخزون
الزيادة (النقص) فى ارصدة الدائنون والارصدة الدائنة
مدفوعات عن التزامات عقود الايجار
فوائد مدفوعة
ضرائب مدفوعة
صافي التدفقات النقدية الناتجة من أنشطة التشغيل

التدفقات النقدية من أنشطة الاستثمار

(٤٣٧ ٠٨٦ ٥٤٩)	(٥٦٢ ٩٥٤ ٤١٧)
٢ ٨٤٥ ٨٠٢	٣ ٧٤٧ ٠٨٧
٤٣ ٣٦٥ ٣٨٣	١٢ ٥١٠ ١٢٠
١٩ ٥١٤ ٤٤٥	١٦ ٩٠١ ٣٥٤
(٣٧١ ٣٦٠ ٩١٩)	(٥٢٩ ٧٩٥ ٨٥٦)

مدفوعات لشراء أصول ثابتة
متحصلات من بيع اصول ثابتة
توزيعات مقبوضة
فوائد محصلة
صافي التدفقات النقدية (المستخدمة فى) أنشطة الاستثمار

التدفقات النقدية من أنشطة التمويل

(١٢ ٥٨٤ ٠٨٥)	--
(٣٨٣ ٥٧٢ ٨٥٦)	(٣٩٣ ١٣٩ ٧٧٦)
--	٨١٣ ٤٨١ ٧٢٩
(٣١٠ ٨٥٣ ٤٠٢)	(١٧٢ ٩١٥ ٢٦٣)

راس المال " أسهم الخزينة "
توزيعات الأرباح
مقبوضات بنوك دائنة
مقبوضات بنوك (تسهيلات ائتمانية طويلة وقصيرة
الاجل)

٢٧٩ ٦٣٨ ٠٥٦	٤٥٥ ٩٨١ ١٠٧
(٤٢٧ ٣٧٢ ٢٨٧)	٧٠٣ ٤٠٧ ٧٩٧
(٤١٤ ٩١٢ ٠٨٧)	(١٢٣ ٢٠٠ ٨٠٣)

مقبوضات بنوك (قروض طويلة الاجل)
التدفقات النقدية (المستخدمة فى) أنشطة التمويل
صافي الزيادة (النقص) فى النقدية وما فى حكمها
خلال السنة

٧٣٢ ٧٥٤ ٠٦١	٣١١ ٥٨٧ ٠٥١
-------------	-------------

صافي الزيادة (النقص) فى النقدية وما فى حكمها
أول السنة

(٦ ٢٥٤ ٩٢٣)	٢٩٤ ٥٨٣ ١٣٠
-------------	-------------

اثر الزيادة (النقص) فى سعر الصرف وما فى
حكمها

٣١١ ٥٨٧ ٠٥١	٤٨٢ ٩٦٩ ٣٧٨
-------------	-------------

صافي الزيادة (النقص) فى النقدية وما فى حكمها
نهاية السنة

رئيس مجلس الادارة والعضو المنتدب
دكتور / احمد سعيد محمد كيلانى





القائم بأعمال رئيس القطاع المالى
محاسب / محمد طه السويفى



قائمة التغي في حقوق الملكية المجمعة عن السنة المالية المنتهية في ٣١ ديسمبر ٢٠٢٢

اجمالي حقوق الملكية	حقوق أصحاب المسيطرة	اجمالي حقوق الملكية للشركة القابضة	ارباح مرحلة	احتياطي توسعات	احتياطي رأسمالي	احتياطي عام	احتياطي قانوني	راس المال «أسهم الخزينة»	راس المال	البيان
٢٨٤٦٨٢٠٤٥٥	٢٨٨٤٠٦٩	٢٨٤٣٩٣٦٣٨٦	٤٩٠٦٦٨٣٧٤	٨٥١٦٥٩٠٠٠	٢٠١٦٠٤٣٥	٢٦٠٤٤٤٠٥٣	٣١٩٢٠٢٨٠٤	(٨٩٨٦٣٢٨٠)	٩٩١٧٠٥٠٠٠	الرصيد في ١ يناير ٢٠٢١
(٣٤٩٠٣٣٢٤٤)	(٨٨٤٤٦٦)	(٣٤٨١٤٨٧٧٨)	(٣٤٨١٤٨٧٧٨)	--	--	--	--	--	--	أرباح موزعة / مرحلة
٢٩٥١٠٧	٢٩٥١٠٧	--	(١٠٢١٠٧٧٤٧)	--	٦٠٠٠٠٠٠٠	١٧٧٥٣١٤٨	٢٤٣٥٤٥٩٩	--	--	محول للاحتياطيات
(١٢٨٩٨٨٠٤)	(٧٨٤٦)	(١٢٨٩٠٩٥٨)	(٣٠٦٨٧٣)	--	--	(١٠٢٤٤٧٣٦٥)	--	٨٩٨٦٣٢٨٠	--	تسويات ٢٠٢١
٤٨٨٢٨٥٣٧٢	٥٣٣٣٠٢	٤٨٧٧٥٢٠٨٠	٤٨٧٧٥٢٠٨٠	--	--	--	--	--	--	صافي أرباح العام
٢٩٧٣٤٦٨٨٩٦	٢٨٢٠١٦٦	٢٩٧٠٦٤٨٧٣٠	٥٢٧٨١٧٠٥٦	٨٥١٦٥٩٠٠٠	٨٠١٦٠٤٣٥	١٧٥٧٤٩٨٣٦	٣٤٣٥٥٧٤٠٣	--	٩٩١٧٠٥٠٠٠	الرصيد في ٣١ ديسمبر ٢٠٢٢
٢٩٧٣٤٦٨٨٩٦	٢٨٢٠١٦٦	٢٩٧٠٦٤٨٧٣٠	٥٢٧٨١٧٠٥٦	٨٥١٦٥٩٠٠٠	٨٠١٦٠٤٣٥	١٧٥٧٤٩٨٣٦	٣٤٣٥٥٧٤٠٣	--	٩٩١٧٠٥٠٠٠	الرصيد في ١ يناير ٢٠٢٢
(٣٨٨٦١٠٣٦٦)	(٤٠٧٩٩٢)	(٣٨٨٢٠٢٣٧٤)	(٣٨٨٢٠٢٣٧٤)	--	--	--	--	--	--	أرباح موزعة / مرحلة
٢٤٧٧٣	٢٤٧٧٣	--	(٥١٧٥٨٦٥٨)	--	٣٠٠٠٠٠٠٠٠	(٤٣٥٤٩٤٦)	٢٦١١٣٦٠٤	--	--	تسويات فترة ٢٠٢٢
(١٣٨٧٥٢١)	(١٦١٨٦٤)	(١٣٧١٠٦٥٧)	(١٣٧١٠٦٥٧)	--	--	--	--	--	--	محول للاحتياطيات
٢٧٦١٦٠٠٠	--	٢٧٦١٦٠٠٠	٢٧٦١٦٠٠٠	--	--	--	--	--	--	ارباح موزعة " ايكو "
٦٤٣٧٦٠١٧٦	١٧٧٨٥٢	٦٤٢٩٨٢٣٢٤	٦٤٢٩٨٢٣٢٤	--	--	--	--	--	--	صافي أرباح العام
٣٢٤٢٣٨٦٩٥٨	٣٠٥٢٩٣٥	٣٢٣٩٣٤٠٢٣	٧٤٤٧٤٣٦٩١	٨٥١٦٥٩٠٠٠	١١٠١٦٠٤٣٥	١٧١٣٩٤٨٩٠	٣٦٩٦٧١٠٠٧	--	٩٩١٧٠٥٠٠٠	الرصيد في ٣١ ديسمبر ٢٠٢٢

٣ - فيما يلي بيان بحركة وارصدة بنود الأصول الثابتة (بالجنيه)

٤ - الأصول الثابتة (بالصافي)

الإجمالي	اثاث ومعدات مكاتب	عدد وادوات	عدد ونقل وسائل نقل وانتقال	مباني	أراضى	البيان
٢٣٨٧٢٥٩٤٨٤	١٣١٨٩٤٧٥٤	٨٩٦٦٦٧١٧	٩٦٥٥٥٨٦٥	٥٤٣٦٦٣٠٠٣	٨٣١٨٦٠٣٢	الرصيد في ١ يناير ٢٠٢٢
١٤٥٠٥٤٠٥٤	١٥٠٢٢١٦١	٨٢١٧٣٠٣	١٠٧٢٥٨٣٦	١١٠٩٠٨٧٥٥	--	الإضافات
(١٣٤٥٩٢١٦)	(٦٠٨٧٥٥)	(٧٦٢٠٣٨)	(١٨٢٨٧٩٦)	--	--	الاستبعادات
٢٥١٨٥٤٣٢٢	١٤٦٣٠٨١٦٠	٩٧٠٧١٩٨٢	١٠٥٥٢٩٠	٥٤٣٨٤٣٠٠٢	٨٣١٨٦٠٣٢	التكلفة في ٣١ ديسمبر ٢٠٢٢
١٤٦٥١٢٠٥٨٩	٨٦٤٧٨٣٣٦	٦٧٢٤٦٢٥٢	٩١٤٥٤٥٢٧	٢٥٧٥٥٢٧٧٦	--	مجمع الاهلاك في ١ يناير ٢٠٢٢
٩٧٢٢٩٩٧٧	١٢٥٤٩٩٢٤	٨٠٦١١٤٣	٣٠٦٣٩٦٠	٧٢٩٦٥٨٧	--	اهلاك العام
(١٣٤١٠٦٢١)	(٦٠٨٧٥٥)	(٧٦٢٠٣٨)	(١٨٢٨٧٩٧)	--	--	مجمع اهلاك الاستبعادات
١٥٤٨٩٤٠٢١٤	٩٨٤١٩٥٠٣	٧٤٥٤٥٣٥٧	٩٢٦٨٩٦٩٠	٢٦٦٦٤٨١٢٧	--	مجمع الاهلاك حتى ٣١ ديسمبر ٢٠٢٢
٩٦٩٩١٤١٠٧	٤٧٨٨٨٦٥٥	٢٢٥٢٦٦٢٥	١٢٧٦٣٢١٥	٢٧٧١٩٤٨٧٥	٨٣١٨٦٠٣٢	صافي القيمة في ٣١ ديسمبر ٢٠٢٢
٦٤٦٠١٦٢٨٧	٥٢٥٤٧٥٥٥	٥٣٤٥٥٣١٨	٨٤٦٣٤٦١٠	٣٨٧٩٨٤٣٣٦	٦٧٣٩٤٤٦٨	لمهالك الدفري في ٣١ ديسمبر ٢٠٢٢

بلغت قيمة الأصول المهلكة دفتريا مبلغ ٢٨٧ ٠١٦ ٦٤٦ جنية وتمثل في :-

الإجمالي	اثاث ومعدات مكاتب	عدد وادوات	عدد ونقل وسائل نقل وانتقال	مباني	أراضى	البيان
٦٤٦٠١٦٢٨٧	٥٢٥٤٧٥٥٥	٥٣٤٥٥٣١٨	٨٤٦٣٤٦١٠	٣٨٧٩٨٤٣٣٦	٦٧٣٩٤٤٦٨	لمهالك الدفري في ٣١ ديسمبر ٢٠٢٢

- لا توجد اصول ثابتة معطلة مؤقتا ومتوقعة عن الاستخدام

- لا يوجد اى رهن تجارى على الأصول الثابتة او قروض بضمان هذه الأصول

الإيضاحات المتممة للمركز المالي المنتهي في ٢٠٢٢/١٢/٣١

٥- أصول حق استخدام (بالصافي)

جنيه مصري

البيان	حق الإنتفاع
التكلفة في ١ يناير ٢٠٢٢	--
الإضافات خلال العام	٣٧٠.٣٩٥٢
التكلفة في ٣١ ديسمبر ٢٠٢٢	٣٧٠.٣٩٥٢
مجمع إهلاك في ١ يناير ٢٠٢٢	--
إهلاك العام	(١٨٦٨٧٨٢)
مجمع إهلاك في ٣١ ديسمبر ٢٠٢٢	(١٨٦٨٧٨٢)
الرصيد في ٣١ ديسمبر ٢٠٢٢	١٨٣٥١٧٠

٦- مشروعات تحت التنفيذ

تمثل المشروعات تحت التنفيذ ماتم انفاقه عليها حتى تكتمل وتحول للاصول الثابته وتبلغ قيمتها في ٢٠٢٢/١٢/٣١ مبلغ ٨٦٦١٦٠٧٨٦ جنيه على التفصيل التالي

البيان	الرصيد في ٢٠٢١/١٢/٣١	حركة عام ٢٠٢٢ إضافة استبعاد	الرصيد في ٢٠٢٢/١٢/٣١
المباني	--	--	--
الآلات والمعدات	١١٨٥٢٢٢١٠	٥٠٨٧٦٦٣٩	٦٠٧٣١٩٥٣
وسائل نقل ومواصلات	٢٧٦٠٠٠٠	٧١٣٩٢٨٥	١٧٦٥٣٥
العدد والأدوات	٢٩٤١٥٠٣	٦٧٦٦١٧٢	٦٠٢٦٠٦٦
تركيبات	١٣٤٧٧٣٢٥	١٥٥٤٧٨٨٤	١٨٦٨٨٤٧٦
برمجيات	٧١٨٦٤١	--	٧١٨٦٤١
مصنع ايبيكو (٣)	٣١١٤٢٢٠٠٥	٤٦٨٣٩٧١١٠	٧٧٩٨١٩١١٥
الاجمالي	٤٤٩٨٤١٦٨٤	٥٤٨٧٢٧٠٩٠	٨٦٦١٦٠٧٨٦

• بلغت الفوائد المرسلة على بند الآلات والمعدات مبلغ ٨٧١ ٣٠٤٤ جنيه مصري.
• طبقا لقرار رقم ١٥٦٨ لسنة ٢٠٢٢ بتعديل بعض احكام معيار المحاسبة المصري رقم (١٣) « اثار التغيرات في اسعار صرف العملات الاجنبية » فقرة رقم ٧ بلغت أعاده تقييم قرض قطر الوطني مبلغ ٨٨٢ ٣٧٤ ٧٦ جنيه مصري كما بلغت الفوائد المرسلة على القرض مبلغ ٩٤٧٢٣٣٧

٧- اصول غير ملموسة

• نشأت نتيجة إعادة تقييم الاصول والخصوم وحساب الاهلاك عند اندماج الشركة المصرية لصناعة العبوات الدوائية في الشركة المصرية الدولية للصناعات الدوائية (ايبيكو) طبقا للتقييم الذي تم في ١٩٩٩/٩/٣٠ ويتم احتساب الاهلاك للشهرة على اساس ٥٪ سنويا وتم الاهلاك بالكامل حتى ٢٠١٩/٩/٣٠

البيان	٢٠٢٢/١٢/٣١ جنيه	٢٠٢١/١٢/٣١ جنيه
تكلفة الشهرة	٣٧٠.٠٠٠.٠٠٠	٣٧٠.٠٠٠.٠٠٠
يخصم : - الاستهلاك	(٣٧٠.٠٠٠.٠٠٠)	(٣٧٠.٠٠٠.٠٠٠)
رخص استخدام وبرامج حاسب آلي	٣٥٣٢.٠٨٦	١٨٠٣.٨٢٦
يخصم : - الاستهلاك	(١٩٦٥.٠٤٦)	(١٨٠٣.٨٢٦)
الصافي	١٥٦٧.٠٤٠	--

٨- استثمارات في شركات تابعة وشقيقة وأصول غير متداولة محتفظ بها لغرض البيع

البيان	٢٠٢٢/١٢/٣١	٢٠٢١/١٢/٣١
شركة ابيكو تك للادوية (تحت التصفية)	١٢,٣٣٠,٠٠٠	١٢,٣٣٠,٠٠٠
الاجمالي	١٢,٣٣٠,٠٠٠	١٢,٣٣٠,٠٠٠

شركة ابيكو تك للادوية (تحت التصفية)

شركة ابيكو تك للادوية شركة مساهمة مصرية خاضعة لاحكام قانون الاستثمار رقم (٨) لسنة ١٩٩٧ وتهدف إلى تصنيع الأدوية البشرية والبيطرية والكيمائية والمستحضرات التشخيصية والأمصال والأغذية الخاصة والمبيدات الحشرية مستحضرات التجميل والمنظفات وتصنيع مواد التعبئة والتغليف اللازمة لهذه المنتجات والشركة المصرية الدولية للصناعات الدوائية ابيكو هي المساهم الرئيسي في راس مال هذه الشركة فهي تساهم بنسبة ٩٨,٦٪ والباقي قدرة ١,٤٪ مساهمة من بعض العاملين بشركة ابيكو للادوية وهذه الاستثمارات مقيدة بالتكلفة وتبلغ ١٢,٣٣٠ الف جنيه وتمثل ٢٥٪ من راس المال وليس لها قيمة سوقية ولم تزاوّل شركة ابيكو تك اي نشاط حتى الآن والمدفوع لهذه الشركة (راس المال) ممثل في اراضى لاقامة المشروع ونقدية بالجنيه المصرى بالبنك اجتمعت الجمعية العامة غير العادية لشركة ابيكو تك واتخذت قرارها بتصفية الشركة وتم تعيين المصفي ومراقب الحسابات - للتصفية وجرى اتخاذ الاجراءات من قبلها لتصفية الشركة

شركة ابيكو تك لم تزاوّل أي نشاط منذ أنشائها حتى الان وتتمثل أصول الشركة بالكامل في أصول متداولة علي هيئة نقدية بالبنوك - جاري / ودائع) و هو ما يعطي حقوق الملكية من رأس المال وبناء عليه لم يتم تكوين مخصص أضحلال لهذا الاستثمار)

شركات شقيقة

البيان	٢٠٢٢/١٢/٣١	٢٠٢١/١٢/٣١
مصنع البترجي للادوية والمستلزمات الطبية بالسعودية	٥٦.٠٥٧٣٠٦	٣٥,٩٠٠,٩٧٦
شركة المهن الطبية للادوية	٢٩٦٢٨٤٧٢٧	٢٩٠,٩٣٤,٨٦٩
الاجمالي	٣٥٢٣٤٢.٠٣٣	٣٢٦,٨٣٥,٨٤٥

مصنع البترجي للادوية والمستلزمات الطبية بالسعودية

تم توقيع العقد مع الجانب السعودي ونسبة مشاركة ابيكو ٣٠٪ من راس المال وتعادل ٣٥,٩٠٠,٩٧٦ جنيه مصرى تم سدادها بالكامل ولها نسبة تصويت ٣٠٪ وقد بدأت الشركة نشاطها اعتبارا من عام ٢٠١٢ داخل المملكة العربية السعودية

شركة المهن الطبية للادوية

تم شراء ٤,٧٨٠,٠٠٠ سهم ويمثل ٩,٧٧٪ من اسهم شركة المهن الطبية للادوية حتى ٢٠١٩/١٢/٣١ بقيمة ٢١١,١٦٧,٣٠٥ جنيه.

تم شراء ١١٢,٣٣١ سهم من اسهم شركة المهن الطبية للادوية حتى ٢٠٢٠/٣/٣١ بمبلغ ٤,٩٤٢,٥٦٤ جنيه ليصبح اجمالي عدد الاسهم التي تم الاستحواز عليها ٤,٨٩٢,٣٣١ سهم بنسبة ١٠٪ من اسهم شركة المهن بقيمة اجمالية ٢١٦,١٠٩,٨٦٩ جنيه حتى ٢٠٢٠/١٢/٣١

تم شراء ١,٨٢٥,٠٠٠ سهم من اسهم شركة المهن الطبية للادوية بمبلغ ٧٤,٨٢٥,٠٠٠ جنيه في طرح زيادة راس المال ليصبح اجمالي الاستثمارات ٢٩٠,٩٣٤,٨٦٩ جنيه لتحتفظ شركة ابيكو علي نسبه ١٠٪ من اسهم شركة المهن مسددة بالكامل حتى ٢٠٢٠/١٢/٣١

٩- المخزون (بالصافي)

ويتمثل في التالي

المبالغ بالجنيه

المبلغ بالجنيه	٢٠٢٢/١٢/٣١	٢٠٢١/١٢/٣١	البيان
٦٩٦,٤٠٨,٠٨٠	٨٦٧ ٤١٦ ٧٢٥		خامات
١,٠١٢,٩٢٩	١ ٨٢١ ٧٣٩		وقود وزيوت وقوى محركة للتشغيل
١١٨,٠٠٣,٦٠٠	١١٦ ٨٢٧ ٠٥٢		قطع غيار ومهمات
٣٥٧,٠٢٤,٣٤٩	٤٢٢ ٨١٥ ٨٣٣		مواد تعبئة وتغليف
١٠٥,٢١١,٠٤٧	٢٣٤ ٨٠٤ ١٢٤		انتاج غير تام
٣٧٨,٨٤٤,٦٣٥	٢٤٠ ٠٧٢ ١٤٦		انتاج تام
٩,٤٠٥,٢٧٤	١٢ ١٢٠ ٤٣٩		بضائع لدى الغير
١٦٢,٢٥٣,٤٢٧	٣٢٤ ٥٧٠ ٣٦٨		اعتمادات مستندية لشراء بضائع
١,٨٢٨,١٦٣,٣٤١	٢ ٢٢٠ ٤٤٨ ٤٢٦		المجموع
(١٠,٣٧٧,٨١٢)	(٥٨ ٦٤٩ ٠٠٢)		يخصم : الانخفاض في قيمة المخزون - مخصص بضائع (*)
١,٨١٧,٧٨٥,٥٢٩	٢ ١٦١ ٧٩٩ ٤٢٤		الاجمالي

المبالغ بالجنيه

(*) الانخفاض في قيمة المخزون - مخصص بضائع

الرصيد	حركات خلال العام		الرصيد	البيان
٢٠٢٢/١٢/٣١	المستخدم خلال العام	المكون خلال العام	٢٠٢٢/١/١	
٥٨ ٦٤٩ ٠٠٢	٤٦ ٧٢٨ ٨١٠	٩٥ ٠٠٠ ٠٠٠	١٠ ٣٧٧ ٨١٢	الانخفاض في قيمة المخزون

المبالغ بالجنيه

١٠- العملاء وأوراق القبض (بالصافي)

وتتمثل فيما يلي

المبلغ بالجنيه	٢٠٢٢/١٢/٣١	٢٠٢١/١٢/٣١	البيان
٣١٥ ٩٤٢ ٨٣١	٣٠١ ٨٠٤ ٧٨٨		موزعون
١٦٢ ٩٥١ ٩٩١	٥٦ ٨٩٣ ٤٣٢		بيع مباشر
٤ ٥٧٠ ٠١٠	١١ ٨٥٣ ٠١٨		توريدات ومناقصات
٣٦٩ ٤٦٠ ٨٣٤	٦٦٧ ٢٥٣ ٠٩٩		عملاء تصدير
٣٦٩ ٣٩١ ٤٥٢	٨٤٧ ٨٤٣ ٣٩٥		اوراق القبض
١ ٢٢٢ ٣١٧ ١١٨	١ ٨٨٥ ٦٤٧ ٧٣٢		المجموع
(٦٠,٨٨٩,٧٢٤)	(٩١ ٢٢٥ ٠٨٨)		يخصم : خسائر ائتمانية متوقعه (العملاء)
١ ١٦١ ٤٢٧ ٣٩٤	١ ٧٩٤ ٤٢٢ ٦٤٤		الصافي

(*) خسائر ائتمانية متوقعه (العملاء)

الرصيد	حركات خلال العام		الرصيد	البيان
٢٠٢٢/١٢/٣١	المستخدم خلال العام	المكون خلال العام	٢٠٢٢/١/١	
٩١ ٢٢٥ ٠٨٨	٤ ٦٦٤ ٦٣٦	٣٥ ٠٠٠ ٠٠٠	٦٠ ٨٨٩ ٧٢٤	خسائر ائتمانية متوقعه (العملاء)

١١ - مدينون وأرصدة مدينه أخرى

٢٠٢١/١٢/٣١	٢٠٢٢/١٢/٣١	البيان
٨٢٨٠٣٠٤	٦٨٦٤٥٦٤	تأمينات لدى الغير
١٢٢٧٠٩٨٨٣	٥٢٨٥٣٢٣١	دفعات مقدمة (ضرائب - تأمين)
٨٨٨١١٩٦	١٠٤١٤٨٥٤	موردين - دفعات مقدمة
٤٩٣٧١٧٤	٦٦٣٦٣٨٢	موردين (ارصدة مدينه)
٢٤٠٢٨١٧	١٢٧٠٠٩٧٩	تعويضات مستحقة من شركات التأمين
٦٠٤٤٢٢٨	٦٠٤٤٢٢٨	استرداد رسوم جمركية مستحقة (حكم قضائي)
١٣٢٤٠٧٢٥	١٠٤١٩٥٦٣	فرق قيمة الغاز (تحت التسوية)
٨٥٤٨٤٥٣	٥٨٨٧١٣٩	مصارييف مستحقة
٥٧٨٩٧٣٩٦	١٨٧٤٨٢٧٦	أرصدة مدينه أخرى
٢٣٢٩٤٢١٧٦	١٣٠٥٦٩٢١٦	الاجمالي

١٢ - النقدية وما في حكمها

٢٠٢١/١٢/٣١	٢٠٢٢/١٢/٣١	البيان
٩٥٣٧٣٥	٧٤٤٦٤٩٢	نقدية بالصندوق و السلف المستديمة
١١٥١٦٤٧٤٤	٧٦٠٩٢٨٤٨	حسابات جارية بالبنوك - عملة محلية
٩١٩٩٢٠٠١	١٦٠١٧٨٦٦	حسابات جارية بالبنوك - عملة اجنبية
٩١٨٦٢٣٦٣	٤٣٩٧٣٢٣٧	ودائع بالبنوك - عملة محلية
--	٣٢١٦٢٠٠٠٠	ودائع بالبنوك - عملة اجنبية
١١٦١٤٢٠٨	٧٦١٠٠٣٦	بنك مصر حساب يوم بيوم
--	١٠٢٠٨٨٩٩	أذون خزانة
٣١١٥٨٧٠٥١	٤٨٢٩٦٩٣٧٨	اجمالي

١٣ - رأس المال المدفوع

- تم قيد زيادة رأس المال بالسجل التجاري بتاريخ ٢٠١٠/٦/٢٤ بموجب قرار الجمعية العامة غير العادية المنعقدة بتاريخ ٢٠١٨/٤/٣٠ تم زيادة رأس المال المرخص به من ٨٥٠ مليون جنيه إلي ١٥٠٠ مليون جنيه وإعتماد زيادة رأس المال المصدر من ٧٩٣٣٦٤٠٠٠ جنيه إلي ٩٩١٧٠٥٠٠٠ جنيه حيث تم الموافقة علي زيادة رأس المال المصدر بالجمعية العامة العادية بتاريخ ٢٠١٨/٤/٣٠ وذلك عقب اجتماع الجمعية العامة غير العادية بتوزيع سهم مجاني لكل أربع أسهم أصلية تمويلا من احتياطي تمويل المشروعات الأستثمارية وتم اعتماد قرار الزيادة بتاريخ ٢٠١٩/١ - تم زيادة قيد رأس المال بالسجل التجاري بتاريخ ٢٠١٩/١/٢٧

رأس مال الشركة المرخص به مبلغ ٨٥٠ مليون جنيهه (ثمانمائة وخمسون مليون جنيهه مصري) ويبلغ رأس المال المصدر والمكتتب فيه مبلغ ٧٩٣,٣٦٤,٠٠٠ جنيهه (سبعمائة وثلاثة وتسعون مليون ثلاثمائة واربعة وستون الف جنيهه مصري) مدفوع بالكامل وقيمتة ٧٩٣٣٦٤٠٠ سهم (القيمة الاسمية للسهم عشرة جنيهات) . بموجب قرار الجمعية العامة للشركة المنعقدة بتاريخ ٢٠١٠/٣/٢٧ تم الموافقة على زيادة رأس المال من ٧٢١,٢٤٠,٠٠٠ جنيهها الي ٧٩٣,٣٦٤,٠٠٠ جنيهها بزيادة ٧٢,١٢٤,٠٠٠ جنيهها ممولة من الارباح الموزعة على المساهمين بواقع ١٠٪ من رأس المال المصدر والمدفوع قبل الزيادة لتمويل توسعات واستثمارات الشركة مع تعديل المواد ٧,٦ من النظام الاساسي للشركة .

- هيكل رأس المال

اسم المساهم	عدد الاسهم	نسبة المساهمة %
الشركة العربية للصناعات الدوائية والمستلزمات الطبية	٤٩ ٥٨٥ ٠٩٥	%٥٠,٠٠
شركة المهن الطبية للاستثمار	٥ ١٥٤ ٣٠٨	%٥,٢٠
الشركة السعودية السابعة للاستثمار	٤ ٥٧٢ ٥٦٤	%٤,٦١
SUSTAINABLE CAPITAL AFRICA ALPHA FUND	٣ ٩٩٦ ١٠٩	%٤,٠٣
اتحاد نقابات المهن الطبية	٣ ٤٦٨ ٩٩٠	%٣,٥٠
RCKM KIMBERLITE FRONTIER AFRICA MASTER FUND L P	٣ ٢٢٩ ٥٤١	%٣,٢٦
مساهمين آخرين	٢٩ ١٦٣ ٨٩٣	%٢٩,٤١
الاجمالي	٩٩١,٧٠٥,٠٠٠	%١٠٠

١٤- الأحتياطات

البيان	رصيد ٢٠٢١/١٢/٣١	الاضافات/ (استبعادات)	رصيد ٢٠٢٢/١٢/٣١
احتياطي قانوني	٣٤٣,٥٥٧,٤٠٣	٢٦ ١١٣ ٦٠٤	٣٦٩ ٦٧١ ٠٠٧
احتياطي عام	١٧٥,٧٤٩,٨٣٦	(٤ ٣٥٤ ٩٤٦)	١٧١ ٣٩٤ ٨٩٠
احتياطي رأسمالي	٢٠,١٦٠,٤٣٥	--	٢٠ ١٦٠ ٤٣٥
احتياطي تمويل المشروعات الاستثمارية والتوسعات	٩١١,٦٥٩,٠٠٠	٣٠ ٠٠٠ ٠٠٠	٩٤١ ٦٥٩ ٠٠٠
الاجمالي	١,٤٥١,١٢٦,٦٧٤	٥١ ٧٥٨ ٦٥٨	١ ٥٠٢ ٨٨٥ ٣٣٢

١٥- الأرباح المرحلة

البيان	القيمة بالجنيه
الرصيد في ٣١ ديسمبر ٢٠٢١	٧ ٢٧٠ ٩٧٦
ارباح مرحلة من توزيعات ٢٠٢١	٧٦ ٣٢٨ ٧٤٧
تسويات على الأرباح المرحلة طبقاً لمعيار (٤٩) اصول حق انتفاع	(٤٢٥ ٩٩٢)
قيمة فروق فحص وضريبة اضافية عن فحص ضرائب القيمة المضافة من عام ٢٠١٦ الى ٢٠١٩	(٨ ٨٩٢ ٣٤٥)
قيمة فروق حساب ايجار شركة اياكو لشركة ايبيلكو	(١٣٦ ٠١٩)
الرصيد في ٢٠٢٢/١٢/٣١	٧٤ ١٤٥ ٣٦٧

١٦- صافي أرباح العام

البيان	٢٠٢٢/١٢/٣١ جنيه	٢٠٢١/١٢/٣١ جنيه
ارباح العام قبل التوزيع	٦٤٢ ٩٨٢ ٣٢٤	٤٥٣ ٢٣٢ ٠٨٠
الإجمالي	٦٤٢ ٩٨٢ ٣٢٤	٤٥٣ ٢٣٢ ٠٨٠

١٧- قروض طويلة الاجل

البيان	٢٠٢٢/١٢/٣١ جنيه	٢٠٢١/١٢/٣١ جنيه
بنك قطر الوطني الاهلي	٥٣٩ ٥١١ ٥٦٣	٢٧٩ ٦٣٨ ٠٥٦
بنك الكويت الوطني - عملة محلية	١٢٣ ٣٥٤ ٠٠٠	--
بنك الكويت الوطني - يورو	٧٢ ٧٥٣ ٦٠٠	--
الإجمالي	٧٣٥ ٦١٩ ١٦٣	٢٧٩ ٦٣٨ ٠٥٦

* قرض تمويل مصنع ايبكو ٣ العاشر من رمضان
* الشروط : لمدة سبع سنوات (سنتين سماح - خمس سنوات سداد).
* الضمانات : بدون ضمانات.

١٨- تسهيلات أنتمانية طويلة الاجل

البيان	٢٠٢٢/١٢/٣١ جنيه	٢٠٢١/١٢/٣١ جنيه
بنك قطر الوطني الاهلي	٥٥ ٤٨٠ ١٨١	١٣٦ ٢٦٩ ٤٤٢
بنك الكويت الوطني	٢١ ٠٣٢ ٠٠٠	١١٣ ١٥٨ ٠٠٢
الإجمالي	٧٦ ٥١٢ ١٨١	٢٤٩ ٤٢٧ ٤٤٤

١٩- التزامات عقود تأجير طويلة الاجل

البيان	اجمالي قيمة العقود	المسدد	فوائد	٢٠٢٢/١٢/٣١ جنيه
مباني	٤ ١٣٥ ٦٩٩	(٢ ٢٠٣ ٠٥١)	٢٥١ ٧١٤	٢ ١٨٤ ٣٦٢
الإجمالي	٤ ١٣٥ ٦٩٩	(٢ ٢٠٣ ٠٥١)	٢٥١ ٧١٤	٢ ١٨٤ ٣٦٢

الإجمالي يتم تقسيمه الى :

اقساط التأجير المستحقة خلال سنة ١ ٣٩٠ ٣٠٨
التزامات عقود تأجير طويلة الاجل ٧٩٤ ٠٥٤
٢ ١٨٤ ٣٦٢

٢٠- الضريبة المؤجلة

١/٢٠- التزامات ضريبية مؤجلة

البيان	٢٠٢٢/١٢/٣١ جنيه	٢٠٢١/١٢/٣١ جنيه
التزامات ضريبية مؤجلة	٦٥٥٠٢٧٠٣	٧٦ ٢٦٠ ٢٨٤
التزامات ضريبية مؤجله (مخصص ترك الخدمة)	(٦ ٥٦٢ ١٩٩)	(٤ ٤١٥ ٦٢٢)
رصيد الالتزامات الضريبية في ٣١ ديسمبر ٢٠٢٢	٥٨ ٩٤٠ ٥٠٤	٧١ ٨٤٤ ٦٦٢

٢١- المخصصات

يتم دراسة المخصصات في نهاية كل سنة مالية .

وتتمثل في التالي:-

المبالغ بالجنيه

الرصيد في ٢٠٢٢/١٢/٣١	الحركة خلال الفترة		الرصيد في ٢٠٢١/١٢/٣١	البيان
	اضافة	استخدام		
٦١,٧٢٦,٣٠٨	٣٢,٠٠٠,٠٠٠	٨,٤٤٤,٩٨٤	٣٨,١٧١,٢٩٢	مخصص ضرائب عامة متنازع عليها
٢٤,٥٠١,٧٣٣	٤٧,٠٠٠,٠٠٠	٣٨,٤٨٧,٢٨٧	١٥,٩٨٩,٠٢٠	مخصص مطالبات
٢٩,١٦٥,٣٢٦	٤١,٠٠٠,٠٠٠	٣١,٤٥٩,٦٦٥	١٩,٦٢٤,٩٩١	مخصص مكافأة ترك الخدمة
١١٥,٣٩٣,٣٦٧	١٢٠,٠٠٠,٠٠٠	٧٨,٣٩١,٩٣٦	٧٣,٧٨٥,٣٠٣	الاجمالي

المبالغ بالجنيه

*** مخصصات تم تكوينها في ٣١ ديسمبر ٢٠٢٢

٢٠٢١/١٢/٣١	٢٠٢٢/١٢/٣١	البيان
١٣ ٠٠٠ ٠٠٠	٣٢ ٠٠٠ ٠٠٠	مخصص ضرائب عامة متنازع عليها
١٣ ٠٠٠ ٠٠٠	٤٧ ٠٠٠ ٠٠٠	مخصص مطالبات
٣٠ ٠٠٠ ٠٠٠	٤١ ٠٠٠ ٠٠٠	مخصص مكافأة ترك الخدمة
٥٦ ٠٠٠ ٠٠٠	١٢٠ ٠٠٠ ٠٠٠	الاجمالي

٢٢- بنوك دائنة

وهي تمثل تسهيلات بنكية فيما يلي

المبالغ بالجنيه

٢٠٢١/١٢/٣١	٢٠٢٢/١٢/٣١	البيان
١٢٨ ٩٩٧ ٧٧٨	٢٣٥ ٠٦٥ ٢٢٨	بنك القاهرة الازهر
--	٧ ٢٣٨ ٩٧٦	بنك بلوم مصر
٢٧٤ ٤٨٢ ٧٢١	٤٦٩ ٠١٤ ٦٢٧	بنك قطر الوطني الاهلي
٥١ ٧٠٥ ٨٢٦	٩٠ ٣٧٩ ١٥٥	بنك الامارات دبي الوطني
٤١٩ ٠٠٧ ٥٤١	٣٦٨ ٨٣٧ ٢٧٦	البنك الاهلي المتحد
٣٥ ١٦٩ ٤٧٠	٩٥ ٤٤٠ ١٣٦	البنك الكويتي الوطني
٧٤ ٥٨٩ ٩٦٧	١٦٠ ٦٣٠ ٣٢٨	بنك قناة السويس
١٠٦ ٢٥١ ٣١١	٢٨٤ ٠٥٥ ٤٨٠	مصرف ابو ظبي الاسلامي
١٢٨ ٩٦١ ٠٠٨	٢٢٠ ٧٩٠ ٣٤٩	بنك البركة مصر
--	١٠١ ١٩٥ ٧٩٧	بنك قطر الوطني الأهلي - دولار
١ ٢١٩ ١٦٥ ٦٢٢	٢ ٠٣٢ ٦٤٧ ٣٥٢	الإجمالي

* الشروط والضمانات: بسعر فائدة ٨٪ وبدون ضمانات

٢٣- موردون وأوراق الدفع

البيان	٢٠٢٢/١٢/٣١	٢٠٢١/١٢/٣١
موردون محليون	٦٧.٤٠٣٧٠	٥٢,٠٤٩,٨٧٦
موردو الخارج	١١٨.٥٢٣.٤٠٢	٨,٣١٨,٣٣٦
اوراق دفع	١٤.٦٨٢.٠٩٣	١٥,٠٧٧,٢١٣
الاجمالي	٢٠٠.٢٤٥.٨٦٥	٧٥,٤٤٥,٤٢٥

٢٤- دائنون وارصدة دائنة اخرى

وتتمثل فيما يلي

البيان	٢٠٢٢/١٢/٣١	٢٠٢١/١٢/٣١
دائنون متنوعون (تأمينات للغير - تأمينات اجتماعية)	٢٦.٦٠٧.٨٣٦	١٩.٥٧٢.٦١٤
دائنون متنوعون (مصلحة الضرائب)	٢٠.٣٤٧.٢٠٢	٥.٤١٧.٤٦٩
دائنون مختلفون	٣.٨٩٤.٠٤٢	١٣.٢١٨.٢١٧
ارصدة دائنة اخرى	١١٣.٣١٢.١٨٠	٧٧.٥٥٠.١١٩
م. جارية وتخصيصية مستحقة	٢٨.٠٥٤.١١٥	٢٩.٢٨٦.١٧٥
عملاء دفعات " دفعات مقدمة " تصدير	--	٢٧.٤٩٤.٤٥٦
عملاء دفعات " دفعات مقدمة " محلي	٢٩.٥٣٦	--
الاجمالي	١٩٢.٢٤٤.٩١١	١٧٢.٥٣٩.٠٥٠
مساهمة تكافلية - تأمينات اجتماعية (٥,٢ في الألف)	١٠.٩١٧.١٤٢	٨.٩٥٦.٤٧٧
	٢٠٣.١٦٢.٠٥٣	١٨١.٤٩٥.٥٢٧

٢٥- ضرائب الدخل المستحقة

وتتمثل فيما يلي

البيان	٢٠٢٢/١٢/٣١ جنيه	٢٠٢١/١٢/٣١ جنيه
ضريبة الدخل	١٠٦.٨١٧.٩٩٣	١١٠,٦١٧,٣٦٩

٢٦- صافي المبيعات

البيان	يناير/ ديسمبر ٢٠٢٢	يناير/ ديسمبر ٢٠٢١
	%	%
مبيعات محلية " مباشر "	٨٥٠.٣١٥.٥٢٦	٦٦٦.٣٣٤.٣٥٧
مبيعات محلية " موزعون "	١.٩١٣.٣٨٤.٠٩٠	١.٧٧٣.٨٠٠.٢٤٣
(-) حوافز موزعون محلي	(١٣٢.٨٣٩.٥٨٩)	(٥٢.٨٨٠.٦٦٨)
مبيعات محلية " توريدات "	٣٥٢.٢٥٤.٥٥٢	٢٦١.٤٦٠.٧١٨
التصدير	١.٠١٥.٢٦٨.٢١٧	٧٦٤.٣٤٨.٩٤٤
(-) حوافز موزعون تصدير	(٥٠.١٦٣.٧٣٥)	(١١.٣٦٦.٥٠٨)
اجمالي صافي المبيعات	٣.٩٤٧.٧٦٩.٠٦١	٣.٤٠١.٦٩٧.٠٨٦
ايرادات تشغيل للغير	٧.٣٨٧.٦٢١	٧.١٠٧.٤٢٧
إجمالي ايرادات النشاط	٣.٩٥٥.١٥٦.٦٨٢	٣.٤٠٨.٨٠٤.٥١٣

*** تم خصم حوافز الموزعون من المبيعات وتعديل سنة المقارنة (طبقا للمعيار رقم ٤٨)

٢٧- تكلفة المبيعات

المبالغ بالجنيه

يناير/ ديسمبر ٢٠٢١	يناير/ ديسمبر ٢٠٢٢	البيان
٢٠٥ ٣٤٠ ٩٤٦	٢٤٦ ٩١٠ ٣٩٣	اجور نقدية
٢١ ٨١١ ٠٠٨	٢٩ ٣٨٠ ٠٥٧	مزايا عينية " م . علاج - م . تغذية للعاملين "
٢٥ ٣٠٨ ٤٠٩	٢٨ ٥٨٤ ٥٣٥	تأمينات اجتماعية
٨٦٧ ٣١٥ ١٩٢	١ ٠٢٨ ١٢٨ ٥٨٥	مستلزمات سلعية " خامات "
٤٨٨ ٥٩٠ ٢٥١	٦٥٧ ٥٢٢ ٦١٣	مستلزمات سلعية " تعبئة وتغليف "
٢٣ ٠٤٦	٦٦ ٣٢٣ ٢٥٨	مستلزمات سلعية " ق . غيار ومهمات "
٤٨ ٧٤٤ ٨٠٥	١٥ ٩٥٠ ٣٧٧	مستلزمات سلعية " مشتريات بغرض البيع "
٨٧ ٣٧٦ ٨١٠	٩٥ ٦٦٩ ١١١	مستلزمات سلعية " وقود وزيت وكهرباء ومياه واناره "
٣٤٩ ٣٣٠	٤ ٦٢٤ ١٣٤	مستلزمات سلعية " ادوات كتابية ومكتبية "
١١ ٤٠٣ ٠٧٠	١٢ ١٢٧ ٦٤٤	مستلزمات خدمية " م . صيانة "
٧١٤ ٧٩٧	٢٦٣ ٨٩٢	مستلزمات خدمية " م . تشغيل لدى الغير "
٦٦٧ ٧٤٢	٢ ٩٣٢ ٩٠١	مستلزمات خدمية " خدمات تجارب وابحاث "
١ ٩٠٨ ٩٥١	٢ ٢٧٧ ٤٠٨	مستلزمات خدمية " نقل وانتقالات وبدل سفر "
٧٧٤ ٧٨٩	٧٨٧ ٠٨١	مستلزمات خدمية " تأجير وسائل نقل "
--	٣ ١٥١ ٩٢٣	مستلزمات خدمية " مصروفات تأمين "
--	٤ ٩٣٠ ٤٦٠	مستلزمات خدمية " عمال يومية "
٩ ٧٨٥ ٠٣٥	٨ ٠٤١ ٧٩٠	مستلزمات خدمية " اخرى "
٩١ ٨٩١	٤١ ٩١٧	ضرائب ورسوم سلعية
٧٢ ٢٥١ ٧٥٢	٨٠ ١٢٩ ٦٦٦	الاهـلاك
٩٧١ ٥٠٦	--	ايجارات فعلية
(٨ ٠٥٦ ٧٨١)	(١٢ ٠٢٤ ٣٢٠)	(--) مخلفات انتاج مباع
١ ٨٣٥ ٣٧٢ ٥٤٩	٢ ٢٧٥ ٧٥٣ ٤٢٥	تكلفة الانتاج
٨١ ٧٥٤ ٨١٥	٢٦ ٢١٥ ٤١٤	يضاف أو يخصم : تغيير مخزون انتاج تام وغير تام بالتكلفة
١ ٩١٧ ١٢٧ ٣٦٤	٢ ٣٠١ ٩٦٨ ٨٣٩	تكلفة الصنع للانتاج المباع

٢٨ - مصروفات تسويقية

يناير/ ديسمبر ٢٠٢١	يناير/ ديسمبر ٢٠٢٢	البيان
٢٠٨ ١١٢ ٣٨٢	٢٢٣ ٨٦٣ ٢٩٠	اجور نقدية
١٢ ٧٤٨ ٣٠٩	١١ ٤١١ ١١٦	مزايا عينية " م . علاج - م . تغذية للعاملين "
٢٢ ٧٩٦ ٧١٢	٢٥ ٣٦٥ ٠٥٥	تأمينات اجتماعية
١٠ ٣٩٠ ٠٩٥	١٣ ٨٥٦ ٥٤٨	مستلزمات سلعية "مهمات انشطة تسويقية "
٢ ٠٠١ ٠٠٦	٢ ٤٦١ ٧٩٤	مستلزمات سلعية " مواد تعبئة وتغليف "
١٣ ٦٦٩ ٣٩٢	١٥ ٩٦٤ ٦١٧	مستلزمات سلعية " وقود وزيوت وكهرباء ومياة "
٣٣ ٢٦٦	١ ٧٣٨ ٩٠٥	مستلزمات سلعية " ادوات كتابية ومكتبية "
٣ ٣٩٢ ٦١٨	٤ ٥٢٨ ٥٢٥	مستلزمات خدمية " م . صيانة "
٥٥ ١٤٢ ٠٣٠	٨٢ ٥٠١ ٢١٦	مستلزمات خدمية " ندوات ومؤتمرات - انشطة تسويقية "
٤ ٦٦٦ ٤٤٨	٤ ٩٧٨ ٥٤٦	مستلزمات خدمية " مساهمة فى مكاتب علمية "
٥١ ٣٨٠ ٨٢٠	٥٦ ٥٤٠ ١٣٠	مستلزمات خدمية " نقل وانتقالات وبدل سفر "
٢٧٤ ١٠٣	٣٧٥ ٥٤١	مستلزمات خدمية " تأجير وسائل نقل "
٤ ٣٤٠ ٢٢٤	٥ ٢٩١ ١٩٦	اتاوات
٣٠ ٨١٥ ٢٥٥	٣٩ ٨١٩ ٥٠٥	مصروفات شحن
٣ ٩٥٧ ٢٦٢	١ ٩٥١ ٢٣٤	مصروفات تأمين " بيع "
٥ ٥٠٣ ٥٩٣	٥ ٤١٩ ٢٩٠	مصروفات تأمين " تصدير "
١٤ ٢١٧ ١٢٢	١٧ ٩٤٨ ٠٨٥	مستلزمات خدمية " اخرى "
٨ ٥٧٧ ٨١٥	١٠ ٢٠١ ٨٥٢	ضرائب ورسوم سلعية
١٠ ٤٩٣ ١٥٠	١١ ٦١٢ ٥٣٧	اهلاك الاصول الثابتة
١ ٧٨٧ ٣٢٧	٥٤٧ ٤٩٤	ايجارات فعلية
	١٧ ٤٦٠ ٩٣٨	تعويضات وغرامات
٣ ٣٥٠ ٩٩١	--	تبرعات
٤٦٧ ٦٤٩ ٩٢٠	٥٥٣ ٨٣٧ ٤١٤	

٢٩ - أبحاث وتطوير (R&D)

يناير/ ديسمبر ٢٠٢١	يناير/ ديسمبر ٢٠٢٢	البيان
١٥,١٢٩,١٥٩	١٦.٢٣.٠١٠	اجور نقدية
٧٠٦,١٠٤	٩٦٦.٠٥٠	مزايا عينية " م . علاج - م . تغذية للعاملين "
١,١٩٠,٨٥٨	١ ٤٤٩ ٧٢٢	تأمينات اجتماعية
٤,٣٤٧,٤٦٩	٥ ٣٠٤ ٤٥٣	مستلزمات سلعية " المواد المستخدمة "
٧٧,٩٠٠	١٣٠.٠٧٥	مستلزمات خدمية " م . صيانة "
٩٩,٦١٠	٥٢٨ ٣٥٦	مستلزمات خدمية " نقل وانتقالات وبدل سفر "
٢٢,٦٦٨	٢٥ ٨٧١	مستلزمات خدمية " تأجير وسائل نقل "
١١,٢٥٥,٢٠٣	١٧ ٠٦١ ٢٦٦	مستلزمات خدمية " تجارب وابحاث "
١,٢٣٢,٣٢٦	٥٤٨ ٦٢٥	مستلزمات خدمية " اخرى "
٢,٠٣٨	١ ٣٧٦	ضرائب ورسوم سلعية
٩٠٠,٢٩٢	١ ٦٤٣ ٦٣٦	اهلاك الاصول الثابتة
١,٥٠٩	٧٥٠	ايجارات فعلية
٣٤,٩٦٥,١٣٦	٤٣ ٦٨٣ ١٩٠	الإجمالي

٣٠- مصروفات العمومية والإدارية

المبالغ بالجنيه	يناير/ ديسمبر ٢٠٢٢	يناير/ ديسمبر ٢٠٢١	البيان
	٧٣ ٣٥٦ ٢٨٩	٥٩,٩٨٨,٢٤٢	اجور نقدية
	٦ ٧٦٤ ٠٣٥	٥,٢٦١,١٠٤	مزايا عينية " م . علاج - م . تغذية للعاملين "
	٦ ٠٢٧ ٤٦٤	٥,١٥٤,٣٣٢	تأمينات اجتماعية
	٥ ١٩٣ ٩٠٤	٤,٥٧٣,٦٤٧	مستلزمات سلعية " المواد المستخدمة "
	١ ٢٢٨ ٢٥٥	٨٥٦,٢٣٢	مستلزمات خدمية " م . صيانة "
	٢ ٥٣٢ ٣٤٧	١,٦١٦,٥٣٠	مستلزمات خدمية " نقل وانتقالات وبدل سفر "
	١٨٥ ٦٣٣	١٦٨,٤٧٨	مستلزمات خدمية " تأجير وسائل نقل "
	٧٧٣ ٠٠٠	٥٤٢,٠٠٠	بدل لجان " فنية - مراجعة - شئون قانونية "
	٨ ٠١١ ٣٧٩	٥,٣٣٨,٣٥٧	مستلزمات خدمية " اخرى "
	١٤ ٧٧١	١١٧,٦٣٠	ضرائب ورسوم سلعية
	٣ ٤٣٣ ٣٣٣	٤,٠٦٣,٥٤١	ضرائب توزيعات الارباح
	٢ ٩٩٥ ٨٠٠	٢,١٤٩,٦٢٦	اهلاك الاصول الثابتة
	٥ ٦٦٦	١١,١٨٤	ايجارات فعلية
	١٩ ٦٨٢ ١٢٧	٤٢٥,١٥٣	تبرعات
	٣٦ ٠٠٠	١,٣٥٥,٣٦٣	تعويضات وغرامات " غرامات تأخير توريدات "
	٦٥٢ ٠٣٥	٧٢٣,٦٣٠	ضرائب عقارية
	١٣٠ ٨٩٢ ٠٣٨	٩٢,٣٤٥,٠٤٩	جملة

٣١- المصروفات التمويلية

المبالغ بالجنيه	يناير/ ديسمبر ٢٠٢٢	يناير/ ديسمبر ٢٠٢١	البيان
	١٩٥ ٤٢٠ ٦٨٩	١٣٦,٢٥٢,٩٧٩	فوائد مدينة " تسهيلات ائتمانية "
	٧٧٦ ٥٤٤ ١٣	١١,٥٢٠,١٦٨	عمولة ومصاريف بنكية
	١٠ ٨٤٨ ١٠٣	٩,٣٤٤,٩٥٦	مصاريف قطع شيكات
	٢ ٢٨٣ ٤١٦	١١,٩٨٠,٣٥٠	خصم نقدي تمويلي
	٢٢٢ ٠٩٦ ٩٨٤	١٦٩ ٠٩٨ ٤٥٣	الأجمالي

٣٢- مخصصات بخلاف الاهلاك

المبالغ بالجنيه	يناير/ ديسمبر ٢٠٢٢	يناير/ ديسمبر ٢٠٢١	البيان
	٣٢ ٠٠٠ ٠٠٠	١٣,٠٠٠,٠٠٠	مخصص ضرائب عامة متنازع عليها
	٤٧ ٠٠٠ ٠٠٠	١٣,٠٠٠,٠٠٠	مخصص مطالبات
	٤١ ٠٠٠ ٠٠٠	٣٠,٠٠٠,٠٠٠	مخصص مكافأة ترك الخدمة
	١٢٠ ٠٠٠ ٠٠٠	٥٦ ٠٠٠ ٠٠٠	الاجمالي

٣٣- المساهمة التكافلية

المبالغ بالجنيه	يناير/ ديسمبر ٢٠٢٢	يناير/ ديسمبر ٢٠٢١	البيان
	١٠ ٩١٧ ١٤٢	٨,٩٨٥,٣٤١	المساهمة التكافلية

٣٤- توزيعات ارباح شركات تابعة وشقيقة :

البيان	يناير/ ديسمبر ٢٠٢٢	يناير/ ديسمبر ٢٠٢١
شركة البترجي بالسعودية	٥ ٧٩٢ ٧٨٨	٢ ٧٢٩ ٩٦٩
شركة المهن الطبية	٦ ٧١٧ ٣٣٢	٦ ١١٥ ٤١٤
الاجمالي	١٢ ٥١٠ ١٢٠	٨٨٤٥٣٨٣

جميع العاملين طبقاً للقانون وتوريدها في مواعيدها ولم يتم فحص الشركة عن هذه الفترة حتى تاريخه.

ثالثاً : ضريبة الدمغة

- السنوات من بداية النشاط حتى

٢٠١٢/١٢/٣١

- تم فحص الشركة وتم عمل لجان داخلية وسددت الفروق المستحقة من واقع قرارات اللجنة الداخلية وتم تسوية الملف عن تلك السنوات .

- السنوات ٢٠١٣-٢٠١٧

- تم فحص الشركة وعمل لجان داخلية وتم سداد الفروق وتسوية الملف

- السنوات ٢٠١٨/١/١ الي ٢٠١٩/١٢/٣١

- تم فحص الشركة عن هذه الفترة وتم سداد جميع الفروق المستحقة وتسوية الملف

- السنوات ٢٠٢٠/١/١ الي ٢٠٢٠/١٢/٣١

- تم فحص الشركة عن هذه الفترة وتم سداد الفروق المستحقة وتسوية الملف.

- السنوات ٢٠٢١/١/١ الي ٣١ ديسمبر ٢٠٢١

- لم يتم فحص الشركة عن هذه الفترة. رابعاً: ضريبة المبيعات /القيمة المضافة

- السنوات حتى ٢٠١٥/١٢/٣١

- تم فحص الشركة عن تلك السنوات وتم سداد جميع الفروق المستحقة

-السنوات ٢٠١٦/١/١-٢٠١٩/١٢/٣١

-تم فحص الشركة عن تلك السنوات و تم سداد جميع الفروق المستحقة

- السنوات ٢٠٢٠/١/١-٣١ يونيو ٢٠٢٢

- تقوم الشركة بسداد الاقرارات الشهرية بصفة منتظمة ولم يتم فحص الشركة عن تلك الفترة حتى تاريخه علماً بأنه تم تسجيل الشركة طبقاً لقانون القيمة المضافة في المواعيد القانونية

خامساً : ضريبة الخصم والاضافة والدفعات المقدمة

- تقوم الشركة بخصم الضرائب المستحقة على جميع المتعاملين معها وتقوم بسدادها طبقاً للبطاقة الضريبية الخاصة بكل ممول الى المأمورية التابع لها

حتى ٣١ يونيو ٢٠٢٢ وتم فحص الشركة حتى

نهاية عام ٢٠١٦ وتسوية جميع الفروق المستحقة وتم سداد الدفعات حتى ٣١ ديسمبر ٢٠٢٢ .

٣٧- أرقام المقارنة

تم تعديل ارقام المقارنة لتنمشي مع العرض الحالي للقوائم المالية.

٣٥- الضريبة المؤجلة (العبء الضريبي):-

- التزام ضريبي مؤجل: يتمثل هذا العبء في قيمة الضريبة المستحقة على الفروق المؤقتة والمحاسبية طبقاً لمعيار المحاسبة المصري رقم (٢٤) ووفقاً لأحكام قانون الضرائب رقم ٩١ لسنة ٢٠٠٥ والمؤجل سدادها للفترات اللاحقة.

٣٦- الموقف الضريبي :

- يتم حساب الضرائب المستحقة على الشركة عن نشاط العام طبقاً للقوانين والتعليمات السارية المعمول بها في هذا الشأن ويتم تكوين المخصص اللازم للالتزامات الضريبية بعد إجراء الدراسة وذلك في ضوء المطالبات الضريبية وتقوم الشركة بسداد الضرائب المستحقة عليها سنوياً من واقع الإقرارات الضريبية.

أولاً : ضريبة شركات الأموال

السنوات من بداية النشاط حتى ٢٠١٣ - تم فحص الشركة عن تلك السنوات وتم عمل لجنة داخلية لتسوية اوجه الخلاف وتسوية الفروق الضريبية.

السنوات من ٢٠١٤ - ٢٠١٥

- تم فحص الشركة عن تلك السنوات وتم عمل اعتراض على الفحص و الاحالة الي اللجنة الداخلية وتسوية اوجه الخلاف وسداد الفروق الضريبية في عام ٢٠٢١

الفترة من ٢٠١٦/١/١ حتى ٢٠١٨/١٢/٣١

- الشركة ملتزمة بتقديم الاقرارات الضريبية الى مركز كبار الممولين طبقاً للنماذج المعدة بمعرفة مصلحة الضرائب وفقاً لاحكام القانون

- ٩١ لسنة ٢٠٠٥ وتم سداد الضرائب المستحقة من واقع الاقرارات في المواعيد القانونية وتم اخطار الشركة بنموذج ١٩ ضريبة و تم الاعتراض عليه في

المواعيد القانونية ولم يتم فحص الشركة حتى تاريخه الفترة من ٢٠١٩/١/١ حتى ٣١ ديسمبر ٢٠٢١

- الشركة ملتزمة بتقديم الاقرارات الضريبية الى مركز كبار الممولين طبقاً للنماذج المعدة بمعرفة مصلحة

الضرائب وفقاً لاحكام القانون ولم يتم فحص الشركة عن تلك السنوات حتى تاريخه علماً بأن آخر قرار

ضريبي تم تقديمه في أبريل ٢٠٢٢ عن عام ٢٠٢١

ثانياً : ضريبة المرتبات والأجور

السنوات من بداية النشاط حتى ٢٠١٢/١٢/٣١ - تم فحص الشركة وتم عمل لجان داخلية وسددت جميع الفروق المستحقة من واقع قرار اللجنة الداخلية .

الفترة من ٢٠١٣/١/١ حتى ٢٠١٩/١٢/٣١

- تم فحص الشركة عن هذه الفترة و سددت الفروق المستحقة.

تقرير مراقب الحسابات

الى السادة / مساهمي الشركة المصرية الدولية للصناعات الدوائية (إبيكو)
"شركة مساهمة مصرية"

تقرير عن القوائم المالية

راجعنا القوائم المالية المجمعة المرفقة الشركة المصرية الدولية للصناعات الدوائية (إبيكو)
"شركة مساهمة مصرية" والمتمثلة في قائمة المركز المالي المجمعة ٣١ ديسمبر ٢٠٢٢ وكذا القوائم
المجمعة للدخل والدخل الشامل والتغير في حقوق الملكية والتدفقات النقدية عن السنة المالية المنتهية في
ذلك التاريخ، وملخصاً للسياسات المحاسبية الهامة وغيرها من الإيضاحات.

مسئولية الإدارة عن القوائم المالية

هذه القوائم المالية مسئولية إدارة الشركة، فالإدارة مسؤولة عن إعداد وعرض القوائم المالية عرضاً
عادلاً وواضحاً وفقاً لمعايير المحاسبة المصرية وفي ضوء القوانين المصرية السارية، وتتضمن
مسئولية الإدارة تصميم وتنفيذ والحفاظ على رقابة داخلية ذات صلة بإعداد وعرض قوائم مالية عرضاً
عادلاً وواضحاً خالية من أية تحريفات هامة ومؤثرة سواء ناتجة عن الغش أو الخطأ، كما تتضمن هذه
المسئولية اختيار السياسات المحاسبية الملائمة وتطبيقها وعمل التقديرات المحاسبية الملائمة للظروف.

مسئولية مراقب الحسابات

تتخصص مسئوليتنا في إبداء الرأي على هذه القوائم المالية في ضوء مراجعتنا لها. وقد تمت مراجعتنا
وفقاً لمعايير المراجعة المصرية وفي ضوء القوانين المصرية السارية. وتتطلب هذه المعايير تخطيط
وأداء المراجعة للحصول على تأكيد مناسب بأن القوائم المالية خالية من أية أخطاء هامة ومؤثرة.

وتتضمن أعمال المراجعة أداء إجراءات للحصول على أدلة مراجعة بشأن القيم والإفصاحات في
القوائم المالية. وتعتمد الإجراءات التي تم اختيارها على الحكم الشخصي للمراقب ويشمل ذلك تقييم
مخاطر التحريف الهام والمؤثر في القوائم المالية سواء الناتج عن الغش أو الخطأ. ولدى تقييم هذه
المخاطر يضع المراقب في اعتباره الرقابة الداخلية ذات الصلة بقيام المنشأة بإعداد القوائم المالية
والعرض العادل والواضح لها وذلك لتصميم إجراءات مراجعة مناسبة للظروف ولكن ليس بغرض
إبداء رأى على كفاءة الرقابة الداخلية في المنشأة. وتشمل عملية المراجعة أيضاً تقييم مدى ملائمة
السياسات المحاسبية والتقديرات المحاسبية الهامة التي أعدت بمعرفة الإدارة وكذا سلامة العرض الذي
قدمت به القوائم المالية.

وإننا نرى أن أدلة المراجعة التي قمنا بالحصول عليها كافية ومناسبة وتعد أساساً مناسباً لإبداء رأينا
على القوائم المالية.

أساس الرأي المتحفظ

- لم نواف بالقوائم المالية لشركة مصنع البترجي للأدوية والمستلزمات الطبية والمدرجة ضمن الاستثمارات في شركات شقيقة ولم يتم ادراج نصيب الشركة من التغير في حقوق الملكية للعام المنتهي في ٣١ ديسمبر ٢٠٢٢.

الرأي المتحفظ

وفيما عدا ما ورد بالفقرة السابقة وما ينتج عنها من الآثار المحتملة علي القوائم المالية وحقوق الملكية فمن رأينا أن القوائم المالية المشار إليها أعلاه تعبر بعدالة ووضوح في جميع جوانبها الهامة عن المركز المالي المجمع الشركة المصرية الدولية للصناعات الدوائية (إبيكو) "شركة مساهمة مصرية" في ٣١ ديسمبر ٢٠٢٢، وعن أدائها المالي وتدفقاتها النقدية عن السنة المالية المنتهية في ذلك التاريخ وذلك طبقاً لمعايير المحاسبة المصرية وفي ضوء القوانين واللوائح المصرية ذات العلاقة.

فقرة توجيه الانتباه

مع عدم اعتبار الوارد في هذه الفقرة تحفظاً، وبالإشارة إلى ما هو وارد بالإيضاح أرقام (٦) فقد اختارت الشركة المصرية الدولية للصناعات الدوائية (إبيكو) تطبيق المعالجة الواردة في الملحق (ج) لمعيار المحاسبة المصري رقم (١٣) الخاص بآثار التغيرات في أسعار الصرف) بالنسبة لفروق الترجمة الناشئة عن الالتزامات بالعملة الأجنبية المرتبطة بمشروعات تحت التنفيذ.

تقرير عن المتطلبات القانونية والتنظيمية الأخرى

- تمسك الشركة وشركاتها التابعة بحسابات مالية منتظمة تتضمن كل ما نص القانون ونظام الشركة على وجوب إثباته فيها، وأن القوائم المالية المبيعة متفقة مع ما هو وارد بتلك الحسابات.

القاهرة في : ٢٨ فبراير ٢٠٢٣





أداء الشركة خلال ١٠ سنوات

أهم المؤشرات التي حققتها الشركة خلال ١٠ سنوات :
المبيعات

السنة	المبيعات	نمو %	التصدير	نمو %	اجمالي صافي المبيعات	نمو %	بالجنية
٢٠٢٢	٢,٨٣٤,٨٠٢,٦٨٤	%١٠.٩	٩٦٤,٦٥٤,٤٨٢	%١٢.٢	٣,٧٩٩,٤٥٧,١٦٦	%١١.٢	
٢٠٢١	٢,٦١١,١٣٣,٩٦٦	%٢.٠	٧٥٢,٩٨٢,٤٣٦	%٢.٢	٣,٣٦٤,١١٦,٤٠٢	%٢.١	
٢٠٢٠	٢,١٧٤,٣٣٥,٩٠٦	%١٦.٠	٦١٥,٦٤٧,٩٩٨	%٤.٠	٢,٧٨٩,٩٨٣,٩٠٤	%١٣.٠	
٢٠١٩	٢,٥٨٠,٥٨٣,٧٤٣	%٢٣.٠	٦٤٠,٠٦٤,٧٩٠	%٢.٠	٣,٢٢٠,٦٤٨,٥٣٣	%١٧.٠	
٢٠١٨	٢,٠٩٣,١٣٦,٩٢٩	%١٨.٠	٦٥٤,٠٢٠,٨٨١	%٥.٠	٢,٧٤٧,١٥٧,٨١٠	%١٢.٠	
٢٠١٧	١,٧٧٢,٤٠٨,٦٥٧	%١٦.٠	٦٩١,٣٨٠,١٥٣	%١٨.٠	٢,٤٦٣,٧٨٨,٨١٠	%٢٩.٠	
٢٠١٦	١,٥٣٠,٠٧٤,٥٢٣	%١٨.٠	٣٨١,٨٧٠,٣٠٥	%٧.٠	١,٩١١,٩٤٤,٨٢٨	%١٥.٠	
٢٠١٥	١,٣٠٠,٩٧٤,٨٧٣	%٦.٠	٣٥٥,٦٦٠,٨٢٤	%٣١.٠	١,٦٥٦,٦٣٥,٦٩٧	%٧.٠	
٢٠١٤	١,٢٢٨,٦٤٧,٠٢٧	%١٧.٠	٣١٣,٤٩٠,٨٩٢	%١١.٠	١,٥٤٢,١٣٧,٩١٩	%١٦.٠	
٢٠١٣	١,٠٤٨,٢٦٢,٠١٣	%٤.٠	٢٨١,٦٢٠,٤٧٥	%٨١.٠	١,٣٢٩,٨٨٢,٤٨٨	%٧.٠	

السنة	جملة إيرادات النشاط	نمو %	بالجنية
٢٠٢٢	٣,٧٩٩,٤٥٧,١٦٦	%١١.٤	
٢٠٢١	٣,٣٦٤,١١٦,٤٠٢	%٢.١	
٢٠٢٠	٢,٧٨٩,٩٨٣,٩٠٤	%١٣.٠	
٢٠١٩	٣,٢٢٠,٦٤٨,٥٣٣	%١٧.٠	
٢٠١٨	٢,٧٤٧,٥٧٣,٩٥٣	%١١.٠	
٢٠١٧	٢,٤٧٥,١٢٨,٤٦٧	%٢٨.٠	
٢٠١٦	١,٩٣٧,٠٧١,١٦٢	%١٦.٠	
٢٠١٥	١,٦٦٨,٠٤٥,٨٣٥	%٧.٠	
٢٠١٤	١,٥٥٣,٠٢٣,٩٨٣	%١٦.٠	
٢٠١٣	١,٣٣٧,١٢٩,٨٥٩	%٧.٠	

السنة	إيرادات تشغيل للغير	نمو %	بالجنية
٢٠٢٢	٧,٣٨٧,٦٢١	%٣,٩	
٢٠٢١	٧,١٠٧,٤٢٧	%٢٤.٥	
٢٠٢٠	٢,٠٦٢,٣٠٦	-	
٢٠١٩	٠,٠٠٠,٠٠٠,٠٠٠	-	
٢٠١٨	٤١٦,١٤٣	%٩٦.٠	
٢٠١٧	١١,٣٣٩,٦٥٧,٠٠	%٥٥.٠	
٢٠١٦	٢٥,١٢٦,٣٣٤	%١٢.٠	
٢٠١٥	١١,٤١٠,١٣٨	%٥.٠	
٢٠١٤	١٠,٨٨٦,٠٦٤	%٥٠.٠	
٢٠١٣	٧,٢٤٧,٣٧١	%٤.٠	

السنة	قيمة الإنتاج بسعر البيع	نمو %	بالجنية
٢٠٢٢	٤,٠٤٣,٧٨٥,٥٢٨	%١١.٧	
٢٠٢١	٣,٤٦٤,٩٣٤,١٥٦	%٢.٠	
٢٠٢٠	٣,٥٢٠,٨٢٧,٩٤٥	%٧.٠	
٢٠١٩	٣,٢٨١,٥٠٦,٠٩١	%١٤.٠	
٢٠١٨	٢,٨٧٦,٨٨٧,٤٨٩	%١١.٠	
٢٠١٧	٢,٥٩٢,٥٤٣,١٨٥	%٤١.٠	
٢٠١٦	١,٨٣٧,٠١٩,٧٠٥	%٤.٠	
٢٠١٥	١,٧٦٢,٠٣٦,٠٥٩	%٨.٠	
٢٠١٤	١,٦٢٧,٦٥٤,٩١٢	%١٠.٠	
٢٠١٣	١,٤٧٧,٥٥٤,٧٣٤	%١٠.٠	

سادسا : الربحية

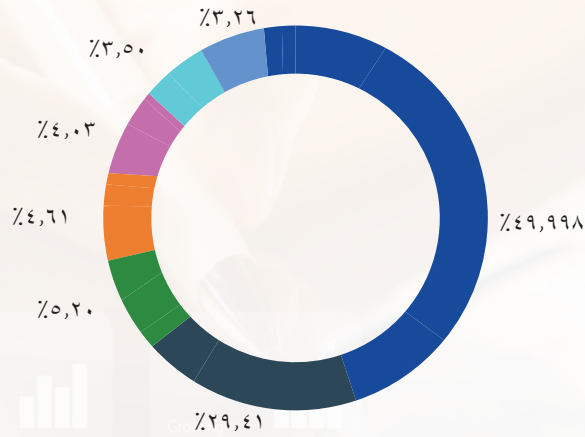
- بلغ مجمل الربح ١,٥٦٥ مليار جم في عام ٢٠٢٢ مقابل ١,٤٤٢ مليون جم عام ٢٠٢١
- بلغ صافي الربح القابل للتوزيع بعد الضرائب والمساهمة التكافلية ٥٨٩,١٥٠ مليون جم عام ٢٠٢٢ مقابل ٤٨٣,٩١٨ مليون جم عام ٢٠٢١
- بلغ إجمالي ما تم توزيعه على السادة المساهمين منذ بدء التشغيل كالتالي:-

السنة	رأس المال	إجمالي التوزيعات للمساهمين
١٩٨٥	١٣,٢٤٦,١٠٠	٠
١٩٨٦	١٥,٠٠٠,٠٠٠	٨١٨,١٨٢
١٩٨٧	١٦,٠٠٠,٠٠٠	٢,٠٨٠,٠٠٠
١٩٨٨	١٦,٠٠٠,٠٠٠	٤,٣٢٠,٠٠٠
١٩٨٩	١٨,٧٠٠,٠٠٠	٥,٦١٠,٠٠٠
١٩٩٠	٢٠,٠٠٠,٠٠٠	٨,٠٠٠,٠٠٠
١٩٩١	٢٣,٨٠٠,٠٠٠	١١,١٨٦,٠٠٠
١٩٩٢	٢٧,٥٠٠,٠٠٠	١٥,٦٧٥,٠٠٠
١٩٩٣	٣٠,٠٠٠,٠٠٠	٢٢,٥٠٠,٠٠٠
١٩٩٤	٣٠,٠٠٠,٠٠٠	٣٢,٢٥٠,٠٠٠
١٩٩٥	٤٢,٠٠٠,٠٠٠	٥٤,٦٠٠,٠٠٠
١٩٩٦	٤٢,٠٠٠,٠٠٠	٥٤,٦٠٠,٠٠٠
١٩٩٧	٤٢,٠٠٠,٠٠٠	٥٨,٨٠٠,٠٠٠
١٩٩٨	٤٢,٠٠٠,٠٠٠	٦٣,٠٠٠,٠٠٠
١٩٩٩	٧٢١,٢٤٠,٠٠٠	٦٧,٢٠٠,٠٠٠
٢٠٠٠	٧٢١,٢٤٠,٠٠٠	٧١,٤٠٢,٧٦٠
٢٠٠١	٧٢١,٢٤٠,٠٠٠	٧٢,١٢٤,٠٠٠
٢٠٠٢	٧٢١,٢٤٠,٠٠٠	٧٣,٥٦٦,٤٨٠
٢٠٠٣	٧٢١,٢٤٠,٠٠٠	٧٩,٣٣٦,٤٠٠
٢٠٠٤	٧٢١,٢٤٠,٠٠٠	٨٦,٥٤٨,٨٠٠
٢٠٠٥	٧٢١,٢٤٠,٠٠٠	٩٣,٧٦١,٣٠٠
٢٠٠٦	٧٢١,٢٤٠,٠٠٠	١٠٨,١٨٦,٠٠٠
٢٠٠٧	٧٢١,٢٤٠,٠٠٠	١٢٩,٨٢٣,٢٠٠
٢٠٠٨	٧٢١,٢٤٠,٠٠٠	١٤٤,٢٤٨,٠٠٠
٢٠٠٩	٧٢١,٢٤٠,٠٠٠	١٥١,٤٦٠,٤٠٠
٢٠١٠	٧٩٣,٣٦٤,٠٠٠	١٩٨,٣٤١,٠٠٠
٢٠١١	٧٩٣,٣٦٤,٠٠٠	٢٣٨,٠٠٩,٢٠٠
٢٠١٢	٧٩٣,٣٦٤,٠٠٠	٢٣٨,٠٠٩,٢٠٠
٢٠١٣	٧٩٣,٣٦٤,٠٠٠	٢٣٨,٠٠٩,٢٠٠
٢٠١٤	٧٩٣,٣٦٤,٠٠٠	٢٦١,٨١٠,١٢٠
٢٠١٥	٧٩٣,٣٦٤,٠٠٠	٢٧٧,٦٧٧,٤٠٠
٢٠١٦	٧٩٣,٣٦٤,٠٠٠	٢٧٧,٦٧٧,٤٠٠
٢٠١٧	٧٩٣,٣٦٤,٠٠٠	٣٥٧,٠١٣,٨٠٠
٢٠١٨	٧٩٣,٣٦٤,٠٠٠	٣٩٦,٦٨٢,٠٠٠
٢٠١٩	٩٩١,٧٠٥,٠٠٠	٣٩٦,٦٨٢,٠٠٠
٢٠٢٠	٩٩١,٧٠٥,٠٠٠	٢٩٢,٧١١,٥٠٠
٢٠٢١	٩٩١,٧٠٥,٠٠٠	٢٩٧,٥١١,٥٠٠
٢٠٢٢	٩٩١,٧٠٥,٠٠٠	٤,٥٨٣,٧١٩,٣٤٢
	الإجمالي	

بيان رأس المال وحصص المساهمين في ٢٠٢٢/١٢/٣١

(%)	عدد الأسهم	قيمة الأسهم	المساهمون
%٤٩,٩٩٩٨	٤٩,٥٨٥,٠٩٥	٤٩,٥٨٥,٠٩٥	الشركة العربية للصناعات الدوائية والمستلزمات الطبية
%٥,٢٠	٥,١٥٤,٣٠٨	٥,١٥٤,٣٠٨	شركة المهن الطبية للاستثمار
%٤,٦١	٤,٥٧٢,٥٦٤	٤,٥٧٢,٥٦٤	الشركة السعودية السابعة للاستثمار
%٤,٠٣	٣,٩٩٦,١٠٩	٣,٩٩٦,١٠٩	SUSTAINABLE CAPITAL AFRICA ALPHA FUND
%٣,٥٠	٣,٤٦٨,٩٩٠	٣,٤٦٨,٩٩٠	اتحاد نقابات المهن الطبية
%٣,٢٦	٣,٢٢٩,٥٤١	٣,٢٢٩,٥٤١	RCKM KIMBERLITE FRONTIER AFRICA MASTER FUND L P
%٢٩,٤١	٢٩,١٦٣,٨٩٣	٢٩,١٦٣,٨٩٣	مساهمين آخرين
%١٠٠,٠٠	٩٩,١٧٠,٥٠٠	٩٩,١٧٠,٥٠٠	

حصص المساهمين في رأس المال في ٢٠٢٢/١٢/٣١



- الشركة العربية للصناعات الدوائية والمستلزمات الطبية
- شركة المهن الطبية للاستثمار
- الشركة السعودية السابعة للاستثمار
- اتحاد نقابات المهن الطبية
- SUSTAINABLE CAPITAL AFRICA ALPHA FUND LP
- RCKM KIMBERLITE FRONTIER AFRICA MASTER FUND LP
- OTHERS

حقوق المساهمين :

السنة	ارباح او خسائر عام قبل التوزيع	راس المال المدفوع	الاحتياطيات	ارباح او خسائر مرحلة	حقوق المساهمين	%
٢٠٢٢	٥٨٩,١٥٠,٤٣٥	٩٩١٧٠,٥٠٠,٠٠٠	١٤٠,٩٨٩,٦٩٢,٢١٠	٦٦١٧,٥٨٢,٠٠٠	٣٠,٦٣٣,٠٧٧,٤١٠	%١٠,٧
٢٠٢١	٤٨٣,٩١٧,٩٦٠	٩٩١٧٠,٥٠٠,٠٠٠	١٣٥٥٧,٠١٠,٢٣,٠٠٠	٤٨٩٤٦,٢٩٣,٦,٠٠٠	٢٨٣٦٨,٦٨٩,٥٩,٠٠٠	%١٠,٢
٢٠٢٠	٤٢٢,٨٣٢,١٥٥	٩٩١٧٠,٥٠٠,٠٠٠	١٣٥٥٧,٠١٠,٢٣,٠٠٠	٥٥٤٤٩,٩٧٦,٠٠٠	٢٧٧٥٧,٨٣١,٥٤,٠٠٠	%٩,٨
٢٠١٩	٦١١,٥٤٦,٦٣٩	٩٩١٧٠,٥٠٠,٠٠٠	١١٩٣٢,٩٣٩,١٤,٠٠٠	٣٩٧٠,٣٠٩,١٠٠	٢٨٣٦٢,٤٨٦,٤٤,٠٠٠	%١٠,٥
٢٠١٨	٦٥١,٧٨٨,٤١٤	٧٩٣٣٦,٤٠٠,٠٠٠	١١٩٨٦,٥٠١,٣,٠٠٠	٤٤٤٨٤,٠١٠,٠٠٠	٢٦٨٨٢,٤١٤,٣٧,٠٠٠	%١٠,٩
٢٠١٧	٦٥١,٤٨٢,٤٩٦	٧٩٣٣٦,٤٠٠,٠٠٠	٩٩٥٧٢,٨٩٠,٩,٠٠٠	١٦٩٨٣,٥٩٧,٠٠٠	٢٤٥٧٥,٥٠٩,٠٢,٠٠٠	%١٢,٧
٢٠١٦	٤٦٨,٩٨٨,٣٥٧	٧٩٣٣٦,٤٠٠,٠٠٠	٩٩٥٧٢,٨٩٠,٩,٠٠٠	١٦٩٨٣,٥٩٧,٠٠٠	١٨٠٦,٠٧٦,٥٠,٦,٠٠٠	%١٠,٨
٢٠١٥	٣٧٠,٨٢١,١٧٧	٧٩٣٣٦,٤٠٠,٠٠٠	٨٦٤٧,٤٩٣,٥٦,٠٠٠	١٧٦٢٥,٠٤,٠٠٠	١٦٥٩٨,٧٥٨,٦,٠٠٠	%١٠,٣
٢٠١٤	٣٢٠,٣١٥,٧٣٠	٧٩٣٣٦,٤٠٠,٠٠٠	٨٠٧٨٣,٣٣٠,٨,٠٠٠	١٢٨٧١,٨٧,٠٠٠	١٦٠٢٤,٨٤٤,٩٥,٠٠٠	%١٠,٢
٢٠١٣	٣١٢,٥٩٣,١٥٥	٧٩٣٣٦,٤٠٠,٠٠٠	٧٨٠,٤٥٧,٣٥٣,٠٠٠	١٠,٩٤١,٠٠,٠٠٠	١٥٧٤,٩١٥,٤٥٣,٠٠٠	%١٠,٣
٢٠١٢	٣٠٦,٠١٠,٨٩١	٧٩٣٣٦,٤٠٠,٠٠٠	٧٣٢٣,٣٩٢,١٤,٠٠٠	٢١٩٢,٠٢٢,٠٠٠	١٥٢٧,٨٩٥,٢٣٦,٠٠٠	%١٠,٦



تقرير الإدارة عن الحوكمة

تقرير الإدارة عن حوكمة الشركة المصرية الدولية للصناعات الدوائية - ايبيكو

بيانات عن الشركة

الشركة المصرية الدولية للصناعات الدوائية (ايبيكو)		إسم الشركة
صناعة الادوية والمستحضرات الطبية ومستحضرات التجميل والمواد الكيماوية والمستحضرات البيطرية وتصنيع اضافات الأعلاف والمركبات والمبيدات الحشرية وتسجيل وتصنيع المكملات الغذائية والنباتات الطبية والأغذية الخاصة وصناعة الأمبولات الزجاجية الفارغة وصناعة العبوات والمستلزمات الدوائية من البلاستيك وتوزيع انتاجها داخل جمهورية مصر العربية وخارجها والتصنيع للغير ولدى الغير ونقل المخلفات الخطرة.		غرض الشركة
١٩٩٥	تاريخ القيد بالبورصة	المدة المحددة للشركة
١٠ جنيهاً	القيمة الاسمية للسهم	القانون الخاضع له الشركة
٩٩١,٧٠٥,٠٠٠ جنيهاً	آخر رأس مال مصدر*	آخر رأس مال مرخص به
١١١١٦ تاريخ ١٩٨٠/١٢/٣٠	رقم وتاريخ القيد بالسجل التجاري	آخر رأس مال مدفوع*
عبدالرحيم غريب محمد		اسم مسئول الاتصال
عنوان الفرع الرئيسي : المنطقة الصناعية الأولى ب ١ - العاشر من رمضان		عنوان المركز الرئيسي
٠٥٥٤٤٩٩٣٠٦ أرقام الفاكس	www.eipico.com.eg	أرقام التليفونات
a.elmoraly@eipico.net & eipico@eipico.com.eg		الموقع الالكتروني
		البريد الالكتروني

تم زيادة رأس المال المصدر والمدفوع بتاريخ ٢٨ / ٢ / ٢٠١٩ ليصبح ٩٩١,٧٠٥,٠٠٠ جنيهاً

الجمعية العامة للمساهمين

لكل مساهم الحق في حضور الجمعية العامة وفقاً للقانون المنظم ولائحته التنفيذية وكذلك النظام الأساسي للشركة بعد الإعلان في جريدينين صباحيتين واسعتي الانتشار توضح موعد ومكان انعقاد الجمعية

هيكل الملكية

النسبة %	عدد الأسهم في تاريخ القوائم المالية	المستفيد النهائي	حصة ٥ % من أسهم الشركة فأكثر
٤٩,٩٩٩ %	٤٩,٥٨٥,٠٩٥	الشركة العربية للصناعات الدوائية والمستلزمات الطبية - أكديما	
٥,١٩٧ %	٥,١٥٤,٣٠٨	شركة المهن الطبية للإستثمار	
٥٥,١٩٦ %	٥٤,٧٣٩,٤٠٣	الإجمالي	

مسلسل	إسم العضو	صفة العضو (تنفيذي/غير تنفيذي / مستقل)	عدد الأسهم المملوكة	تاريخ الالتحاق	جهة التمثيل
١	د. احمد سعيد محمد كيلاني	رئيس مجلس الإدارة والعضو المنتدب/ تنفيذي		٢٠١٩/١	اكديما
٢	ماهر محمد علي الدمياطي	عضو مجلس إدارة/ غير تنفيذي		٢٠١٧/٣	اكديما
٣	فتوح محمد سلامة دياب	عضو مجلس إدارة/ غير تنفيذي		٢٠١٨/١٠	اكديما
٤	عادل حسن عبد اللطيف على عدوى	عضو مجلس إدارة/ غير تنفيذي	٦٢٥٠	٢٠٢٠/١	اكديما
٥	مفيد محمود شهاب	عضو مجلس إدارة/ غير تنفيذي		٢٠٢٢/٥	اكديما

٦	حمدي محمود السيد	عضو مجلس إدارة/ غير تنفيذي	٦٢٥٠	نفسه
٧	حسين محمود حسين خيري	عضو مجلس إدارة/ غير تنفيذي	٢٠٢١/٣	المهين الطبية للإستثمار
٨	فتحي ابراهيم عبدالله	عضو مجلس إدارة/ غير تنفيذي	٣٧٥٠	نفسه
٩	أحمد السيد على ليلة	عضو مجلس إدارة/ غير تنفيذي	١١٥٠	نفسه
١٠	مديحه محمود خطاب عبدالله	عضو مجلس إدارة/ غير تنفيذي	٢٠٢١/٣	مستقل

تم دمج منصب رئيس مجلس الإدارة مع منصب العضو المنتدب وذلك اعمالاً على تسهيل وسرعة اتخاذ القرارات المختصة بالنواحي الفنية والإنتاجية

دور مجلس الإدارة ومسئوليته

يتولى مجلس إدارة الشركة إدارة أمور الشركة بناءً على التكليف الصادر من الجمعية العامة له، كما يقوم المجلس بوضع الأهداف الإستراتيجية لها، وإقرار الخطط والسياسات العامة التي تهيمن على سير العمل بها، وكذلك مراقبة أداء الإدارة التنفيذية، والتأكد من فعالية نظام الرقابة الداخلية وإدارة مخاطر الشركة، وتحديد الأسلوب الأمثل لتطبيق الحوكمة، واعتماد السياسات والمعايير المهنية الواجب إتباعها من قبل العاملين بما ينعكس على أدائهم وتصرفاتهم.

أبرز مهام مجلس الإدارة:

- وضع الآليات والنظم التي تضمن التزام كافة العاملين بالشركة بالقوانين والمواثيق والسياسات الداخلية للشركة، ويكون مسئولاً كذلك عن وضع نظام للإنذار المبكر لكشف أي خلل أو انحراف قد يحدث، وضمان سرعة اتخاذ الإجراء المناسب. ولا بد أن يتضمن هذا النظام سبل لحماية مصادر المعلومات والمبلغين عن الفساد والانحراف.
- وضع خطة لتتابع السلطة داخل الشركة وذلك للوظائف الإدارية العليا فضلاً عن أعضاء مجلس الإدارة بما يضمن استدامة الشركة وسير أعمالها بشكل فعال.
- تحديد الصلاحيات التي يقوم بتفويضها لأحد أعضائه أو لجانها أو غيرهم، وكذلك يجب على المجلس تحديد مدة التفويض، ودورية التقارير التي يحصل عليها من اللجان والإدارة التنفيذية، ومتابعة نتائج ممارسة تلك الصلاحيات المفوضة.
- وضع الإجراءات الوقائية والأدوات والآليات التي تعمل على تأمين تدفق المعلومات والسيطرة على دقة وسلامة البيانات داخل الشركة وحمايتها من التلاعب والاختراق سواء من داخل الشركة أو من خارجها مثل تأمين استخدام الانترنت وأجهزة المحمول ضد الاختراقات والقرصنة.
- الإشراف العام على عملية الإفصاح عن البيانات وقنوات الاتصال، وضمان نزاهة التقارير المالية والمحاسبية الصادرة عن الشركة، وكذلك ضمان استقلالية كل من نشاط المراجعة الداخلية والالتزام بالشركة.
- تعيين أمين سر لمجلس الإدارة من ذوى الكفاءة والفهم لكافة أعمال الشركة.

مسئوليات رئيس مجلس الإدارة

- توجيه الدعوة لانعقاد مجلس الإدارة ووضع جدول أعماله وإدارة جلساته.
- دعوة الجمعية العامة العادية وغير العادية للانعقاد للنظر في جدول الأعمال المعروض من مجلس الإدارة.
- التأكد من إتاحة المعلومات الكافية والدقيقة في الوقت المناسب لأعضاء المجلس والمساهمين.
- التأكد من أن اتخاذ القرارات يتم على أساس سليم وبناءً على دراية شاملة بالموضوعات مع ضرورة التأكد من وجود آلية مناسبة لضمان فعالية تنفيذ تلك القرارات في الوقت المناسب.
- تلقي التقارير والتوصيات من كافة اللجان وعرضها على المجلس بصفة دورية لاتخاذ اللازم بشأنها.
- التأكد من قيام كل أعضاء المجلس بإجراء التقييم الذاتي الذي يبين مدى التزام العضو بواجبات وظيفته.
- التأكد من التزام المجلس بإنجاز مهامه على أكمل وجه بما يحقق أفضل مصلحة للشركة مع ضرورة تجنب تعارض المصالح.
- التأكد من فعالية نظام الحوكمة المطبق بالشركة وكذلك فعالية أداء لجان المجلس.

مسئوليات عضو مجلس الإدارة المنتدب

- تنفيذ الإستراتيجية وخطة الشركة السنوية الموضوعة والمعتمدة من مجلس الإدارة.
- رئاسة العمل التنفيذي بالشركة وتصريف أمورها اليومية، والإشراف على سير العمل في جميع إدارات وأقسام الشركة ومتابعة الأداء لجميع الأنشطة، واتخاذ ما يراه من قرارات لانتظام العمل وتحقيق الأهداف، وكذلك العمل على زيادة رضا العملاء عن الشركة.
- العمل على تنفيذ كافة السياسات واللوائح والنظم الداخلية للشركة والمعتمدة من مجلس الإدارة.

- اقتراح الموضوعات التي تطرح في الاجتماعات الدورية لمجلس الإدارة.
- الإشراف على إعداد التقارير الدورية المالية وغير المالية عن نتائج أعمال الشركة وتقييم أدائها، وكذلك تقرير حوكمة الشركات، ومراجعة كافة الردود على استفسارات مراقبي الحسابات قبل إعداد هذه التقارير.
- المشاركة الفعالة في بناء وتنمية ثقافة القيم الأخلاقية داخل الشركة واقتراح نظم الإثابة والتحفيز وآليات تتابع السلطة التي يعتمدها المجلس لضمان ولاء العاملين وتعظيم قيمة الشركة.
- تحديد اختصاصات ومسئوليات كافة العاملين بالشركة وفقاً للوائح العمل المعمول بها وقرارات مجلس الإدارة.

أمين سر مجلس الإدارة

دور أمين سر مجلس الإدارة والمهام المكلف بها ومن بينها:

- الإعداد والتحضير وإدارة لوجستيات اجتماعات المجلس واللجان، ومعاونة رئيس المجلس في إعداد جدول أعمال الاجتماعات، وتحضير المعلومات والبيانات والتفاصيل الخاصة بهذه الموضوعات وإرسالها إلى الأعضاء قبل الاجتماع بوقت كافي.
- معاونة رئيس المجلس في الإعداد والتحضير لاجتماعات الجمعية العامة للمساهمين وإدارة لوجستياتها.
- متابعة استصدار وتنفيذ قرارات مجلس الإدارة وإبلاغ الإدارات المعنية بها وكذلك إعداد تقارير متابعة لما تم بشأنها.
- حفظ وتوثيق كل ما يتعلق بقرارات المجلس والموضوعات المعروضة عليه، مع التأكد من حصول المجلس على المعلومات الهامة في الوقت المناسب.

• التنسيق مع كافة لجان المجلس بما يكفل الاتصال الفعال بين تلك اللجان ومجلس الإدارة.

- التنسيق مع اللجان المعنية في إطار إتاحة ما يلزم من معلومات لمساندة رئيس المجلس في عملية تقييم أعضاء المجلس وأعضاء اللجان، والمقترحات التي يقدمها المجلس للجمعية العامة فيما يخص اختيار أو استبدال أحد الأعضاء.

لجان مجلس الإدارة

تشكيل اللجان

سير اجتماعات مجلس الإدارة ولجانه

يتم انعقاد المجلس من ١٢-٢٠ جلسة خلال العام

لجنة المراجعة:

مسلسل	إسم العضو	صفة العضو (تنفيذي/غير تنفيذي/مستقل)	المنصب في اللجنة	تاريخ الالتحاق
١	عادل حسن عبد اللطيف على عدوى	غير تنفيذي	رئيساً	٢٠٢٠
٢	ماهر محمد علي الدمياطي	غير تنفيذي	عضو	٢٠١٧
٣	فتوح محمد سلامة دياب	غير تنفيذي	عضو	٢٠١٨

• تتكون لجنة المراجعة من ثلاثة أعضاء غير تنفيذيين وتتمثل مهام اللجنة في الآتي :

- دراسة نظام الرقابة الداخلية بالشركة ووضع تقرير مكتوب عن رأيها وتوصياتها بشأنه.
- دراسة القوائم المالية قبل عرضها على مجلس الإدارة والإدلاء برأيها وتوصياتها بخصوصها.
- دراسة السياسات المحاسبية المستخدمة والإدلاء برأيها وتوصياتها بخصوصها.
- التوصية لمجلس الإدارة بتعيين مراقب حسابات أو أكثر للشركة وكذلك مؤهلاتهم وكفاءتهم واستقلاليتهم، ويكون قرار تعيينهم وتحديد أتعابهم من اختصاص الجمعية العامة العادية للشركة.
- الاطلاع على خطة المراجعة لمراقب الحسابات والإدلاء بملاحظاتها عليها.
- دراسة ملاحظات وتوصيات مراقب الحسابات على القوائم المالية والأخرى الواردة في خطاب الإدارة الوارد من مراقب الحسابات ومتابعة ما تم بشأنها.
- التأكد من التزام الشركة باتباع النظم واللوائح والقوانين الداخلية والخارجية طبقاً للتقارير المرفوعة إليها من إدارة الالتزام أو غيرها من الإدارات المعنية.
- التوصية بالموافقة على قيام مراقب الحسابات بعمليات إضافية غير مراجعة الحسابات، والتوصية بالموافقة على ما يتقاضاه عن تلك العمليات بما يتناسب مع أتعابه السنوية.

- مناقشة واعتماد الخطة السنوية لإدارة المراجعة الداخلية ومتابعة كفاءتها والتأكد من شموليتها لجميع إدارات وأنشطة الشركة.
 - الإطلاع على تقارير المراجعة الداخلية وتحديد أوجه وأسباب القصور في الشركة ومتابعة الإجراءات التصحيحية لها.
 - دراسة وتقييم نظام الإنذار المبكر بالشركة واقتراح ما يلزم لتحسينه وتطبيقه بفاعلية.
 - دراسة وتقييم نظم تأمين والمعلومات والبيانات وكيفية حمايتها من أي اختراقات داخلية أو خارجية.
 - دراسة الملاحظات أو المخالفات الواردة من الجهات الرقابية ومتابعة ما تم بشأنها.
 - دعوة مراقب حسابات الشركة أو رئيس إدارة المراجعة الداخلية أو من تراه من داخل أو خارج الشركة لحضور اجتماعاتها كلما دعت الحاجة.
 - تنفيذ ومتابعة أية أعمال أخرى يكلفها بها مجلس الإدارة.
- (أ) لجنة فنية:

مسلسل	إسم العضو	صفة العضو (تنفيذي/غير تنفيذي / مستقل)	المنصب في اللجنة	تاريخ الالتحاق
١	ماهر محمد علي الدمياطي	غير تنفيذي	رئيساً	٢٠١٧
٢	أحمد السيد على ليلة	غير تنفيذي	عضو	٢٠١٩
٣	فتحي أبراهيم عبدالله	غير تنفيذي	عضو	٢٠١٩

- تتكون اللجنة الفنية من ثلاثة أعضاء غير تنفيذيين ولها الأستعانة بمن تراه مناسباً من العاملين بالشركة وتمثل مهام اللجنة في الآتي :
- دراسة المشاكل الفنية التي تواجه الشركة ورفع توصياتها بشأنها.
 - وضع تصور متكامل للوصول بالشركة للمكانة التي تليق بها وفقاً لمعايير التصنيع الجيد GMP ووضع آليات تنفيذ ذلك.

(ب) لجنة قانونية :

مسلسل	إسم العضو	صفة العضو (تنفيذي/غير تنفيذي / مستقل)	المنصب في اللجنة	تاريخ الالتحاق
١	مفيد محمود شهاب	غير تنفيذي	رئيساً	٢٠٢٢
٢	أحمد سعيد محمد كيلاني	تنفيذي	عضو	٢٠١٩
٣	أحمد سيد على	مدير عام الشؤون القانونية (تنفيذي)	عضو	١٩٩٧
٤	مصطفى السيد حامد محمود مجاهد	مدير إدارة الشؤون القانونية (تنفيذي)	عضو	٢٠١١

- تتكون اللجنة القانونية من عضوين من أعضاء المجلس أحدهما غير تنفيذي بالإضافة إلى مدير عام الشؤون القانونية بالشركة ومدير إدارة الشؤون القانونية بالشركة وتمثل مهام اللجنة في الآتي :
- دراسة ما يحال إليها من أمور قانونية من الشركة لرفع توصياتها بشأنها.

البيئة الرقابية

نظام الرقابة الداخلية

يوجد نظام الرقابة الداخلية بالشركة والذي يعد مجموعة السياسات والإجراءات والأدلة واللوائح التي تعد بواسطة الإدارات المعنية بالشركة وتعتمد من مجلس الإدارة لتحقيق الآتي:

- الفصل التام بين مسؤوليات وسلطات كافة العاملين بالشركة.
 - ضمان دقة وجودة المعلومات، بحيث توفر سواء للشركة أو لغيرها المعلومات الصحيحة والدقيقة عن الشركة.
 - حماية أصول الشركة المادية من الأخطار التي يمكن أن تتعرض لها، وتوثيق وتسجيل تلك الأصول بسجلات الشركة.
 - زيادة الكفاءة الإنتاجية للشركة وتحقيق أهدافها بأقل التكاليف وبفلس الجودة.
 - ضمان دقة تنفيذ التعليمات، بهدف التأكد من أن جميع التعليمات قد تم تنفيذها كما ينبغي.
 - ضمان تطبيق قواعد حوكمة الشركات، وذلك عن طريق التنفيذ الدقيق لمختلف تعليمات وقواعد الحوكمة.
- بالإضافة إلى بيان قيام هذا النظام بتحديد الاختصاصات والفصل التام بين المسؤوليات والمهام والذي يتم مراعاته عند إعداد الهيكل التنظيمي للشركة.

إدارة المراجعة الداخلية

تعتبر إدارة المراجعة الداخلية من الدعائم الأساسية للحفاظ على أصول الشركة واستثماراتها متمثلة في عمليات التدقيق المعتمدة من لجنة المراجعة ومجلس الإدارة بطريقة ممنهجة ومنظمة في تقييم أعمال الشركة يتم بناؤها على أهم المخاطر التي تواجهها الشركة من الناحية المالية والبيئية ومخاطر السمعة وايضا المخاطر التشغيلية لعمليات الشركة اليومية عن طريق إعطاء رأي موضوعي ومستقل . وتشمل ايضا عمليات تدقيق المراجعة الداخلية ضمن أعمالها تقييم إطار الحوكمة طبقاً لأفضل الممارسات العالمية والمعايير الدولية وكذلك توصيات الهيئة العامة للرقابة المالية حفاظاً على حقوق المساهمين وجميع المتعاملين من داخل الشركة وخارجها والمساهمة في تحقيق أهداف الشركة المستقبلية.

تستمد إدارة المراجعة الداخلية سلطتها من لجنة المراجعة المنبثقة من ضمن أعضاء مجلس الإدارة الغير تنفيذيين حفاظاً على استقلالية وموضوعية وأيضا صحة تقاريرها الدورية المتعلقة بأداء الشركة التي يتم مناقشتها بصفة دورية ومستمرة . وتشمل أعمال المراجعة الداخلية فيما يلي:

- تقييم أنظمة الرقابة الداخلية بما في ذلك النظام المحاسبي للتحقق من سلامتها وملاءمتها وتحديد أوجه القصور فيها إن وجدت، واقتراح الوسائل والإجراءات اللازمة لعلاجها بما يكفل حماية أموال الجهة وممتلكاتها من الاختلاس أو الضياع أو التلاعب ونحو ذلك .
- التأكد من التزام الجهة بالأنظمة واللوائح والتعليمات والتحقق من كفايتها وملاءمتها.
- تقييم مدى كفاءة الخطة التنظيمية للجهة من حيث وضوح السلطات والمسؤوليات وفصل الاختصاصات المتعارضة وغير ذلك من الجوانب التنظيمية (العمل المؤسسي).
- تقييم مستوى إنجاز الجهة لأهدافها الموضوعية وتحليل أسباب الاختلاف إن وجد.
- تحديد مواطن سوء استخدام الجهة لمواردها المادية والبشرية، وتقديم ما يمكن الجهة من معالجتها وتلافيها مستقبلاً.
- فحص المستندات الخاصة بالمصروفات والإيرادات بعد إتمامها للتأكد من كونها صحيحة ونظامية.
- فحص السجلات المحاسبية للتأكد من انتظام القيود وصحتها وسلامة التوجيه المحاسبي.
- مراجعة العقود والاتفاقيات المبرمة التي تكون الجهة طرفاً فيها للتأكد من مدى التقيد بها.

إدارة المخاطر

مجلس إدارة الشركة مسئول بشكل عام عن إدارة المخاطر على النحو الذي يتفق مع طبيعة نشاط الشركة وحجمها والسوق التي تعمل به. بينما لا تتوفر إدارة للمخاطر بداخل الشركة.

مراقب الحسابات

يتم تعيين مراقب حسابات الشركة من قبل الجمعية العامة ويكون ممن تتوافر فيهم الشروط المنصوص عليها في قانون مزاوله مهنة المحاسبة والمراجعة، بما في ذلك الكفاءة والسمعة والخبرة الكافية، وأن تكون خبرته وكفاءته وقدراته متناسبة مع حجم وطبيعة نشاط الشركة ومن تتعامل معهم.

ويتم التعيين من قبل الجمعية العامة بناءً على ترشيح من مجلس الإدارة وبعد توصية لجنة المراجعة، بتعيين مراقب حسابات أو أكثر للشركة، كما يجب أن يكون مراقب الحسابات مستقلاً تماماً عن الشركة وعن أعضاء مجلس إدارتها، فلا يكون مثلاً مساهماً فيها أو عضواً في مجلس إدارتها، أو تربطه صلة قرابة بأي من أعضاء مجلس إدارتها أو إدارتها العليا حتى الدرجة الثانية، أو أن يقوم بصفة دائمة بأي عمل فني أو إداري أو استشاري فيها، ويجب أن يكون محايداً فيما يبديه من آراء، كما يجب أن يكون عمله محصناً ضد تدخل مجلس الإدارة.

كما أنه لا يجوز تعاقب مجلس الإدارة مع مراقب حسابات الشركة لأداء أية أعمال إضافية غير مرتبطة بعمله كمراقب حساباتها بشكل مباشر أو غير مباشر، إلا بعد أخذ موافقة لجنة المراجعة، وبشرط ألا يكون هذا العمل الإضافي من الأعمال المحظور علي مراقب الحسابات القيام بها. ويجب أن تتناسب أتعاب أداء الأعمال الإضافية مع طبيعة وحجم الأعمال المطلوبة. وعلى لجنة المراجعة عند النظر في الموافقة علي أداء مراقب الحسابات للأعمال الإضافية وتحديد أتعابه عنها أن تراعي عدم تأثير ذلك علي استقلاليته، مع ضرورة الإفصاح عن ذلك في الجمعية العامة للمساهمين وفي التقرير السنوي.

وتلتزم الشركة بقيام مراقب الحسابات بتقديم نسخة من تقريره علي التقرير الذي تعده الشركة عن مدي التزامها بقواعد الحوكمة إلى الجهة الإدارية طبقاً لقواعد الحوكمة والإفصاح المعمول بها، ويقدم هذا التقرير أيضاً إلى الجمعية العامة للمساهمين.

الإفصاح والشفافية

المعلومات الجوهرية والإفصاح المالي وغير المالي

يتم الإفصاح من خلال الوسائل المختلفة عن معلومات الشركة المالية التي تهتم المساهمين وأصحاب المصالح، مثل قوائمها المالية السنوية والدورية وتقارير مراقب الحسابات السنوية والدورية، وكذلك تقرير مجلس الإدارة والسياسات المحاسبية والموازنات التقديرية وطرق تقييم الأصول وتوزيعات الأرباح من خلال وسائل الإفصاح المختلفة.

كما تقوم بالإفصاح عن معلومات الشركة غير المالية التي تهتم المساهمين والمستثمرين الحاليين والمرقبين، ومنها:

- المعلومات الداخلية التي تتضمن أهداف الشركة ورؤيتها وطبيعة نشاطها وخطط الشركة وإستراتيجيتها المستقبلية.
- هيكل الملكية بالشركات الشقيقة والتابعة للشركة.
- المعاملات مع الأطراف ذات العلاقة وعقود المعاوضة.
- أهم المخاطر التي قد تواجهها وسبل مواجهتها.
- تغيير سياسات الاستثمار.
- موافاة الهيئة والبورصة بقرارات الجمعية العامة العادية وغير العادية فور انتهائها وبعدها أقصى قبل بدء أول جلسة تداول تالية لانتهاء الاجتماع، كما تلتزم الشركة بموافاة البورصة خلال أسبوع على الأكثر من تاريخ انعقاد الجمعية العامة بالمحاضر على أن تكون معتمدة من رئيس مجلس الإدارة.
- موافاة البورصة بمحاضر اجتماعات الجمعية العامة المصدق عليها من قبل الجهة الإدارية المختصة وذلك خلال مدة لا تتجاوز ثلاثة أيام عمل من تاريخ تسلمها.
- موافاة الهيئة والبورصة بملخص القرارات المتضمنة أحداث جوهرية صادرة عن مجلس إدارتها فور انتهائها وبعدها أقصى قبل بدء أول جلسة تداول تالية لانتهاء الاجتماع.
- موافاة الهيئة والبورصة ببيان معتمد من مجلس إدارة الشركة بأهم نتائج أعمالها مقارنة بالفترة المقابلة وفقاً للنموذج المعد لذلك من البورصة وذلك فور انتهاء مجلس الإدارة من الموافقة على القوائم المالية السنوية أو الربع سنوية (الدورية) تمهيداً لإحالتها لمراقب الحسابات ليصدر بشأنها تقريره. على أن يتم ذلك الإفصاح عقب انتهاء الاجتماع وبعدها أقصى قبل بداية جلسة التداول التالية لانتهاء الاجتماع.
- الإعلان عن قرار السلطة المختصة بالتوزيعات النقدية أو توزيعات الأسهم المجانية أو كليهما.
- الإفصاح عند تجاوز أو انخفاض ما يملكه أحد المساهمين والأطراف المرتبطة به لنسبة ٥٪ ومضاعفاتها من عدد الأوراق المالية الممثلة لرأس مال الشركة المقيدة بالبورصة أو حقوق التصويت بها، بما في ذلك الأسهم التي تم الاكتتاب فيها عن طريق شراء حقوق الاكتتاب لها.
- الإفصاح عن الخطة الاستثمارية المستقبلية وتوجهات المساهم بشأن إدارة الشركة إذا بلغت النسبة المشتراه منه والأطراف المرتبطة به ٢٥٪ أو أكثر من رأس مال الشركة أو حقوق التصويت فيها.
- الإفصاح عند صدور أي أحكام تحكيم أو أحكام قضائية في أي مرحلة من مراحل التقاضي بتلك الأحكام التي تؤثر في مركزها المالي أو في حقوق حملة أوراقها المالية أو يكون لها تأثير على أسعار التداول أو على القرار الاستثماري للمتعاملين.
- الإفصاح في نهاية السنة المالية عن مدى تحقيق الشركة للنتائج الواردة بتقرير المستشار المالي المستقل عن القيمة العادلة أو خطط العمل المعتمدة من الراعي بالنسبة للشركات الصغيرة والمتوسطة، على أن يتضمن التقرير بيان الأسباب والمبررات حال وجود انحرافات جوهرية عما هو وارد بهذا التقرير أو خطط العمل المشار إليهما.
- الإفصاح فور صدور أي أحكام قضائية بعقوبة سالبة للحرية ضد أحد أعضاء مجلس إدارة الجهة المصدرة أو أحد المسؤولين الرئيسيين بها.

علاقات المستثمرين

- يتوفر بالشركة وظيفة علاقات المستثمرين بها كأحد أبرز الأنشطة الرئيسية لتطبيق مبادئ حوكمة الشركات، حيث أنها وظيفة إستراتيجية مستقلة تهدف إلى تنشيط وتوطيد العلاقة مع المستثمرين الحاليين والمرقبين، وفتح قنوات الاتصال بذوي العلاقة بسوق المال والاستثمار، وتوفير الإفصاح والشفافية اللازمين مما يكون له الأثر الإيجابي على ما يلي:
- رؤية المستثمرين لأداء الحالي للشركة وتوقعاتهم للأداء المستقبلي.
 - تحقيق السيولة المناسبة لتداول أسهم الشركة في البورصة.
 - خفض تكلفة التمويل على المدى الطويل.
 - زيادة ثقة المتعاملين مع الشركة وأصحاب المصالح، وكذلك الترويج لزيادة المجموعات الداعمة للشركة.

كما أن مسئول علاقات المستثمرين يشترك في وضع إستراتيجية اتصال الشركة بسوق الاستثمار، وفتح قنوات التواصل مع المستثمرين ونقل وجهات نظر السوق، المستثمرين لمجلس الإدارة بصفة مستمرة. وعلاقات المستثمرين وسيلة تمكن مجلس الإدارة من فهم أسباب أداء أسهم الشركة، وانعكاس ذلك الأداء كما توضح أن على قيمتها العادلة طبقاً لما توفره الشركة من معلومات عن أدائها وإمكانياتها ومستقبلها، ومدى التزام الشركة بقواعد الإفصاح والتواصل مع المستثمرين ومدى وضوح رؤيتهم وتقييم سوق الاستثمار لها.

وتكون تبعية إدارة علاقات المستثمرين لرئيس مجلس الإدارة و العضو المنتدب وتقدم تقاريرها الدورية لهما، مع إمكانية حضور مسئول علاقات المستثمرين اجتماعات الجمعية العامة للشركة واجتماعات مجلس الإدارة وذلك للتعرف على الأمور الداخلية للشركة وتوجهاتها الإستراتيجية.

أبرز ما يقوم به مسئول علاقات المستثمرين خلال العام بما يضم:

- وضع إستراتيجية لبرنامج علاقات المستثمرين من خلال فهم السوق ومتطلبات الشركة، بحيث يقوم مسئول علاقات المستثمرين بتحديد الأولويات فيما يخص الأنشطة المطلوبة ووضع الإستراتيجية المطلوبة لتنفيذ تلك الأنشطة بالتعاون مع مجلس الإدارة.
- الاشتراك في وضع سياسة الإفصاح المتبعة في الشركة واعتمادها من مجلس الإدارة.
- الحفاظ على المستثمرين الحاليين وجذب مستثمرين جدد من خلال توعية السوق بأعمال الشركة وبفرص النمو المستقبلية لها، والتعرف على العوامل التي تؤثر علي ربحيتها.
- التواصل مع المحللين والمستثمرين وممثلي الإعلام وتوفير المعلومات للحد من الشائعات والمفاجآت التي تؤدي إلى تقلبات في أسعار وأحجام التداول.
- تنظيم المعلومات الصادرة عن الشركة طبقاً لقواعد الإفصاح المعمول بها.
- إنشاء ومتابعة قاعدة بيانات المستثمرين سواء من حيث نوعية المستثمر أو موقعه الجغرافي.
- تعريف السوق بالأعضاء الجدد في مجلس الإدارة أو الإدارة العليا.
- تنظيم الحملات الترويجية والفعاليات عن الشركة طبقاً للخطة المعدة لذلك مسبقاً، وتسهيل زيارات المستثمرين لمواقع الشركة المختلفة.
- التواصل مع المستثمرين عبر أدوات الاتصال المختلفة مثل الموقع الإلكتروني للشركة ومواقع التواصل الاجتماعي والتقارير الصحفية، والاشتراك في إعداد التقرير السنوي الذي يهتم به المستثمرين الحاليين والمرتقبين.
- إعداد تقرير الإفصاح المطلوب من الشركة وإعداد صفحات علاقات المستثمرين على الموقع الإلكتروني للشركة وتحديثها بصفة مستمرة.

أدوات الإفصاح

التقرير السنوي

تقوم الشركة بإصدار تقريراً سنوياً باللغة العربية يضم ملخص لتقرير مجلس الإدارة والقوائم المالية بالإضافة إلى كافة المعلومات الأخرى التي تهم المساهمين والمستثمرين الحاليين والمرتقبين وأصحاب المصالح الآخرين كأهم مصادر المعلومات للمستثمر الحالي والمرتقب عن الشركة ونشاطها وموقفها المالي. وبمناوبة تقرير من إدارة الشركة لكافة المهتمين بها عن الأحداث التي تمت خلال السنة الماضية وما تهدف الشركة إلى تحقيقه خلال السنة القادمة. يحتوي التقرير السنوي على ما يلي على الأقل:

- كلمة رئيس مجلس الإدارة و/أو العضو المنتدب.
- الرؤية والهدف.
- إستراتيجية الشركة.
- تاريخ الشركة وأهم المحطات التي مرت بها.
- هيكل الملكية.
- الإدارة العليا وتشكيل مجلس الإدارة.
- تحليل السوق الذي تعمل به الشركة.
- مشروعات الشركة الحالية والمستقبلية.
- تحليل المركز المالي للشركة.

تقرير مجلس الإدارة

تقوم الشركة بإصدار تقريراً سنوياً طبقاً لما ورد بقانون الشركات رقم ١٥٩ لسنة ١٩٨١ ولائحته التنفيذية، للعرض على الجمعية العامة للمساهمين والجهات الرقابية، يكون موجهاً من رئيس المجلس إلى المساهمين يتضمن على الأقل ما يلي:

- مناقشة النتائج المالية والموضوعات الجوهرية.
- الإنجازات الرئيسية للشركة أثناء السنة.
- تحليل لبيئة عمل وأسواق الشركة الرئيسية.
- إستراتيجية الشركة.
- التغييرات الرئيسية في هيكل الشركة الإداري.
- تشكيل مجلس الإدارة وعدد مرات انعقاده.
- تشكيل لجان المجلس وعدد مرات انعقادها.
- متوسط عدد العاملين بالشركة خلال السنة ومتوسط دخل العامل خلال نفس الفترة.
- سياسات إثابة وتحفيز العاملين بالشركة مثل عروض تملك الأسهم وغيرها.
- ما تم بشأن عقود المعاوضة المبرمة في العام السابق وكذلك عقود المعاوضة المعروضة للعام التالي.
- ما اتخذ من إجراءات ضد الشركة أو أعضاء مجلس إدارتها أو مديرها من قبل جهات رقابية أو قضائية.
- تقرير عن التزام الشركة بحوكمة الشركات والمسئولية الاجتماعية والبيئية.

تقرير الإفصاح

تقوم الشركة بإصدار تقرير إفصاح ربع سنوي يعد من قبل إدارة الشركة بمعاونة إدارة علاقات المستثمرين بها، ويتم موافاة إدارة الإفصاح بالبورصة المصرية به و يضم على الأقل ما يلي:

- بيانات الاتصال بالشركة.
- مسئول علاقات المستثمرين وبيانات الاتصال به.
- هيكل المساهمين الذين يمتلكون نسبة ٥% فأكثر من أسهم الشركة.
- هيكل المساهمين الإجمالي موضحاً به الأسهم حرة التداول.
- تفاصيل أسهم الخزينة لدى الشركة.
- التغييرات في مجلس إدارة الشركة وآخر تشكيل للمجلس.
- تشكيل اللجان المنبثقة عن مجلس الإدارة.

الموقع الإلكتروني

يتوفر للشركة موقع خاص بها على شبكة المعلومات الدولية باللغتين العربية والإنجليزية يتم من خلاله الإفصاح عن المعلومات المالية وغير المالية بأسلوب سهل للمستخدم، ويتم تحديثه بالمعلومات المنشورة بشكل مستمر وإتاحة إمكانية التواصل مع الشركة بسهولة مع الالتزام بمتابعة الرد على الرسائل والاستفسارات التي تتلقاها الشركة من خلاله.

على الرابط التالي WWW.EIPICO.COM.EG

تقرير تأكد مستقل

عن مدى الالتزام بتطبيق قواعد الحوكمة

إلى السادة / مساهمي الشركة المصرية الدولية للصناعات الدوائية "إيبيكو"

المقدمة

قمنا باختبار تقرير مدى الالتزام بتطبيق قواعد الحوكمة المعد بواسطة إدارة الشركة المصرية الدولية للصناعات الدوائية "إيبيكو" عن السنة المالية المنتهية في ٣١ ديسمبر ٢٠٢٢.

مسئولية الإدارة

إدارة الشركة هي المسئولة عن إعداد وعرض تقرير مدى الالتزام بتطبيق قواعد الحوكمة وفقا للدليل الصادر بقرار مجلس ادارة الهيئة العامة للرقابة المالية رقم (٨٤) لسنة ٢٠١٦ وقواعد ومعايير حوكمة الشركات والقوانين والقرارات ذات الصلة ، كما أن مسؤولية الإدارة تمتد إلي تحديد نقاط عدم الالتزام ومبرراتها.

مسئولية مراقب الحسابات

تتحصر مسئوليتنا في اختبار المعلومات الواردة في تقرير مدى الالتزام بتطبيق قواعد الحوكمة المعد بمعرفة إدارة الشركة وابداء استنتاج في ضوء الاختبارات التي تم أداءها، وقد قمنا باختبار تقرير مدى الالتزام بتطبيق قواعد الحوكمة طبقاً لمعيار المراجعة المصري رقم "٣٠٠٠" مهام التأكد بخلاف مراجعة أو فحص معلومات مالية تاريخية ويتطلب هذا المعيار الالتزام بمتطلبات السلوك المهني بما فيها متطلبات الاستقلالية، وتخطيط وأداء عملية الاختبار للحصول على تأكيد بأن تقرير مدى الالتزام بتطبيق قواعد الحوكمة خالي من أية تحريفات هامة ومؤثرة ، ويشمل اختبار تقرير مدى الالتزام بتطبيق قواعد الحوكمة الحصول بصورة أساسية علي الأدلة من واقع الملاحظة والاستفسارات من الأشخاص المسؤولين عن إعداد تقرير مدى الالتزام بتطبيق قواعد الحوكمة والاطلاع علي المستندات عندما يكون ذلك مناسباً، ونحن نرى أن الأدلة التي حصلنا عليها كافية ومناسبة لتوفير أساس لاستنتاجنا.

وقد أعد هذا التقرير لعرضه على الجمعية العامة بناءً على تكليف إدارة الشركة طبقاً لقواعد قيد وشطب الأوراق المالية بالبورصة المصرية (مادة رقم ٤٠)، وليس لأي غرض آخر، وبالتالي فهو لا يصلح للاستخدام إلا للغرض الذي أعد من أجله .

الاستنتاج

لم ينم إلى علمنا ما يجعلنا نعتقد بأنه لم يتم التعبير بعدالة ووضوح بتقرير مدى الالتزام بتطبيق قواعد الحوكمة المشار إليه- في جميع جوانبه الهامة - عن مدى التزام الشركة بقواعد الحوكمة خلال السنة المالية المنتهية في ٣١ ديسمبر ٢٠٢٢ استناداً إلى الدليل الصادر بقرار مجلس إدارة الهيئة العامة للرقابة المالية رقم (٨٤) لسنة ٢٠١٦ وقواعد ومعايير حوكمة الشركات والقوانين والقرارات ذات الصلة.

فقرة توجيه انتباه

جاري اتخاذ الإجراءات اللازمة لدراسة مدى توافق أحكام النظام الأساسي للشركة مع تعديلات أحكام قانون الشركات المساهمة رقم (١٥٩) لسنة ١٩٨١ وقانون الاستثمار رقم (٧٢) لسنة ٢٠١٧ وقانون سوق المال رقم (٩٥) لسنة ١٩٩٢ ولوائحهم التنفيذية.

تحريراً في: ٢٨ فبراير ٢٠٢٣



سجل المحاسبين والمراجعين رقم (٤٢٠٠)

سجل الهيئة العامة لرقابة المالية رقم (٥)

MAZARS مصطفى شوقى

For Healthcare Professionals Only

Epicopentin®

Gabapentin 100, 300, 400 mg HGC.

**GET YOUR LIFE
BACK & GET OVER**
Peripheral neuropathic pain

