



تقرير الاستدامة 2024



We Care , We Sustain



2024 ANNUAL REPORT



We Care , We Sustain

«بسم الله الرحمن الرحيم»
 (وقل اعملوا فسيرى الله عملكم ورسوله والمؤمنون)
 «صدق الله العظيم»

١٩٨٠

إنشاء شركة إبيكو



١٩٨٥

- بدء الإنتاج وفقاً للوائح ممارسات التصنيع الجيد cGMP
- إنتاج ١٩,٧ مليون



١٩٨٥-١٩٩٠

- بدء التصدير إلى منطقة الشرق الأوسط وشمال إفريقيا بما في ذلك اليمن والمملكة العربية السعودية وليبيا والسودان.
- إنتاج ١٠٠,٥ مليون
- مبيعات ٩٧,٧ مليون



١٩٩٠-١٩٩٥

- اختراق دول أوروبا الشرقية مثل رومانيا والدول الآسيوية ودول الكومنولث المستقلة
- إنتاج ٢٦١,٦ مليون
- مبيعات ٢٤٩,٣ مليون



١٩٩٥-٢٠٠٠

- إنشاء مصنع البلاستيك وبدء الإنتاج
- إنشاء مركز التكنولوجيا الحيوية ليكون أول وأكبر مركز متخصص في إنتاج الأدوية الحيوية في مصر
- إنتاج ٤١٥ مليون
- مبيعات ٣٣٨,٧ مليون



٢٠٠٠-٢٠٠٥

- تأسيس شركة بترجي فارما التي بدأت الإنتاج في عام ٢٠٠٩ في المملكة العربية السعودية
- بلغت عدد الدول المصدر لها ٤٠ دولة على مستوى العالم
- إنتاج ٧٥٥,١ مليون
- مبيعات ٦٧٧ مليون



٢٠٠٥-٢٠١٠

- إنشاء شركة اياكو كشركة استثمار مصرية لتصنيع الأمبولات الطبية وشركة إبيكو هي المستثمر الرئيسي بها.
- إنتاج ١١٢٣,٤ مليون
- مبيعات ١١٠٠,٥ مليون



٢٠١٠-٢٠١٥

- افتتاح مصنع إبيكو ٢ لتلبية الطلب المتزايد باستمرار في الأسواق الوطنية والدولية.
- قامت منظمة الصحة العالمية بإعتماد قسم السيفالوسبورين وتوريد مستحضراته إلي المنظمة
- إنتاج ١٤٧٧,٦ مليون
- مبيعات ١٣٢٩,٩ مليون



٢٠٢١

- البدء في تنفيذ مشروع مصنع إبيكو ٣ أكبر وأول مصنع في مصر والشرق الأوسط لإنتاج البدائل والأدوية الحيوية و البيولوجية "Biologicals & Biosimilars" على مساحة ١٠ آلاف متر مربع باستثمارات حوالي ١٠٠ مليون دولار أمريكي



٤	(١) السادة أعضاء مجلس الإدارة .
٦	(٢) دعوة الجمعية العامة العادية
٧	(٣) كلمة السيد رئيس مجلس الإدارة و تقرير مجلس الإدارة عن السنة المنتهية في ٣١/١٢/٢٠٢٤ .
٩	(٤) الإنتاج .
١٢	(٥) المبيعات المحلية و التسويق .
١٨	- مستحضرات العيون
٢٠	(٦) التصدير .
٢٣	(٧) التصنيع للغير و لدى الغير .
٢٣	(٨) البيطري
٢٤	(٩) التسجيل و التسعير .
٢٥	- أداء الشركة في التسعير خلال عام ٢٠٢٤
٢٧	(١٠) سلسلة التوريد Supply Chain .
٢٧	(١١) المخازن و التخليص الجمركي
٢٨	(١٢) رقابة الجودة
٢٩	(١٣) توكيد الجودة .
٣٠	(١٤) الأبحاث و التطوير.
٣٠	(١٥) شهادات الجودة .
٣١	(١٦) اليقظة الدوائية
٣٢	(١٧) السلامة و الصحة المهنية .
٣٢	(١٨) الشؤون الإدارية.
٣٣	(١٩) الأمن
٣٣	(٢٠) المراجعة الداخلية .
٣٣	(٢١) الموارد البشرية
٣٥	(٢٢) النظم و المعلومات
٣٦	(٢٣) العلاقات العامة.
٤٦	(٢٤) التنمية المستدامة
٤٨	(٢٥) مشروعات الشركة
٥٠	- المشروعات الجديدة
٥٣	- مشروعات تحت التنفيذ
٥٤	(٢٦) رؤية الشركة المستقبلية (مشروع مصنع إبيكو ٣)
٥٨	(٢٧) النتائج المالية ٢٠٢٤ .
٦٢	- مشروع توزيع الأرباح .
٦٣	(٢٨) القوائم المالية عن السنة المالية المنتهية في ٣١/١٢/٢٠٢٤ .
٦٤	- القوائم المالية المستقلة لعام ٢٠٢٤ .
٨٩	- تقرير مراقب الحسابات عن القوائم المالية المستقلة لعام ٢٠٢٤ .
٩٠	- القوائم المالية المراجعة لعام ٢٠٢٤ .
١٠١	- تقرير مراقب الحسابات عن القوائم المالية المراجعة لعام ٢٠٢٤ .
١٠٢	(٢٩) أداء الشركة خلال ١٠ سنوات
١٠٥	(٣٠) تقرير الإدارة عن الحوكمة .
١١٢	- تقرير مراقب الحسابات عن مدى إلتزام الشركة بقواعد الحوكمة .



الشركة المصرية الدولية للصناعات الدوائية
(إيبيكو)

شركة مساهمة مصرية
تقرير مجلس الإدارة والميزانية
وحساب الأرباح والخسائر
عن السنة المنتهية في ٣١ ديسمبر ٢٠٢٤



EIPICO 2

EIPICO 3

EIPICO 1

السادة أعضاء مجلس الإدارة



السيد الدكتور/ احمد سعيد محمد كيلانى
رئيس مجلس الادارة والعضو المنتدب - ممثل عن شركة أكديما

السيد الأستاذ الدكتور/ احمد السيد على ليلية
ممثل عن نفسه

السيد الأستاذ الدكتور/ أسامة عبد الحى قاسم
ممثل عن شركة المهن الطبية للإستثمار

السيد الأستاذ الدكتور / شريف شوقى على محمد الفيل
ممثل عن نفسه

السيد الأستاذ الدكتور / عادل حسن عبد اللطيف على عدوى
ممثل عن شركة أكديما

السيد الاستاذ الدكتور/ فتحى ابراهيم عبد الله
ممثل عن نفسه

السيد الاستاذ / فتوح محمد سلامة دياب
ممثل عن شركة أكديما

السيدة الأستاذة الدكتورة / مديحه محمود خطاب عبد الله
ممثل من ذوي الخبرة (مستقل)

السيد الأستاذ الدكتور/ مفيد محمود شهاب
ممثل عن شركة أكديما

السيد الاستاذ الدكتور / ممدوح مصطفى سيد غراب
ممثل عن شركة أكديما



إعلان

الشركة المصرية الدولية للصناعات الدوائية (إبيكو)

دعوة لحضور الجمعية العامة العادية

يتشرف د/ أحمد سعيد كيلاني رئيس مجلس الإدارة والعضو المنتدب بدعوة السادة المساهمين لحضور اجتماع الجمعية العامة العادية المقرر عقدها الساعة ٢ ظهراً يوم الأربعاء الموافق ٢٦/٣/٢٠٢٥ بمقر الشركة الرئيسي بمدينة العاشر من رمضان المنطقة الصناعية الأولى B1 وذلك للنظر في:-

جدول أعمال الجمعية العامة العادية:

- ١- المصادقة على تقرير مجلس الإدارة عن نشاط الشركة في ٢٠٢٤/١٢/٣١.
- ٢- عرض تقرير الحوكمة الخاص بالشركة عن عام ٢٠٢٤ وتقرير مراقب الحسابات بشأنه.
- ٣- عرض تقرير مراقب الحسابات عن الميزانية والقوائم المالية عن السنة المالية المنتهية في ٢٠٢٤/١٢/٣١.
- ٤- التصديق على القوائم المالية عن السنة المالية المنتهية في ٢٠٢٤/١٢/٣١، والموافقة على ما تم استخدامه من إحتياطات خلال عام ٢٠٢٤.
- ٥- الموافقة على اقتراح مجلس الإدارة بتوزيع الأرباح عن السنة المالية المنتهية في ٢٠٢٤/١٢/٣١.
- ٦- إبراء ذمة السادة أعضاء مجلس الإدارة وإخلاء مسؤوليتهم عن السنة المالية المنتهية في ٢٠٢٤/١٢/٣١.
- ٧- الموافقة على بدل حضور وانتقال السادة أعضاء المجلس.
- ٨- تجديد تعيين مراقب الحسابات وتحديد أتعابه عن عام ٢٠٢٥.
- ٩- التصريح لمجلس الإدارة بالتبرع بمبالغ تجاوز ألف جنيه مصرى.
- ١٠- الترخيص لمجلس الإدارة بإبرام كافة عقود المعاوضة والعقود والمعاملات مع الاطراف ذات العلاقة خلال عام ٢٠٢٥.

هذا ونوجه عناية السادة المساهمين لما يلي:-

- لكل مساهم حائز لعشرة أسهم الحق في حضور الجمعية العامة بطريق الأصالة أو بالإنابة ويشترط لصحة الإنابة أن تكون لاحد المساهمين من غير أعضاء مجلس الإدارة وأن يكون التوكيل مصدقا عليه وفي جميع الأحوال لا يجوز أن يزيد عدد الأسهم التي يحملها الوكيل على ١٠٪ من رأس المال .
- على السادة المساهمين الذين يرغبون في حضور الجمعية العامة التوجه إلى أحد البنوك أو إحدى شركات أمناء حفظ الأوراق المالية للحصول على شهادة تفيد تجميد رصيد الأسهم لدى هذه الجهات لحين إنفاضا للجمعية العامة للشركة وذلك قبل انعقاد الجمعية العامة بثلاثة أيام على الأقل.
- أى اسئلة متعلقة بجدول الاعمال أو طلبات للترشح لعضوية مجلس الإدارة يتعين تقديمها مكتوبة بمقر الشركة باليد او بالبريد المسجل قبل انعقاد الجمعية بثلاثة ايام على الاقل .

ملحوظة:-

- غير مسموح بأصطحاب الأطفال.

مع أطيب التمنيات بدوام التوفيق ..

رئيس مجلس الإدارة والعضو المنتدب

دكتور / احمد سعيد محمد كيلاني



(Handwritten signature)

تقرير مجلس الإدارة عن السنة المنتهية في ٣١ ديسمبر ٢٠٢٤

السيدات والسادة، أعضاء الجمعية العمومية المحترمين،
السلام عليكم ورحمة الله وبركاته...

اسمحوا لي في البداية أن أرحب بكم جميعاً في اجتماعنا السنوي، والذي يعتبر مناسبة رئيسية لنستعرض معاً حصاد أعمال شركة إبيكو لعام ٢٠٢٤. فإن وجودكم هنا اليوم يعكس مدى التزامكم وولاءكم لشركتكم، وهو ما يستلزم منا كل الاحترام والتقدير. لقد كانت رحلة العام ٢٠٢٤ مليئة بالتحديات والفرص، وقد كان لدينا شرف قيادة الشركة خلال هذه المرحلة، وأود أن أبدأ بالتعبير عن خالص شكري وامتناني لزملائي العاملين بالشركة على دورهم الذي يسهم كل يوم في تعزيز مكانة «شركة إبيكو». فيفضل جهودهم وتقانيهم للشركة كان لذلك تأثير كبير في تحقيق نجاحاتنا خلال عام ٢٠٢٤، فإن عملهم الدؤوب والاحترافي هو ما يضمن لنا الاستمرار في تقديم منتجات ذات جودة عالية تلبي احتياجات السوق للوصول لتحقيق مستهدفات الشركة الإنتاجية والبيعية مما يسهم في تحقيق أكبر عائد لمساهمي الشركة، ففي خلال عام ٢٠٢٤ أطلقت الشركة مبادرات جديدة لتحسين الإنتاجية عبر استخدام تقنيات تخطيط الحملات الإنتاجية Production Campaign Planning مما أدى إلى زيادة نسبة الإنتاج وتقليل الفاقد، وبالإضافة إلى ذلك وضعت الشركة استراتيجيات لتحسين نطاق توزيع منتجاتنا بالاعتماد بشكل أكبر على جهاز البيع الداخلي ورفع قدراته لمواجهة التقلبات بالسوق المحلي، وفي التصدير نواصل العمل على استكشاف أسواق جديدة ومحاولة التركيز على أفريقياء، ونتوقع استقبال ردود إيجابية من هذه الأسواق التي تحمل العديد من الفرص خلال الأعوام القادمة إن شاء الله، ولا يمكن أن ننسى مسؤوليتنا الاجتماعية؛ حيث شاركت الشركة في العديد من المبادرات المجتمعية الرائدة التي تسعى إلى تحسين الصحة العامة بالمشاركة مع الجهات الحكومية والأهلية والنقابات الطبية وكذلك تعزيز التعليم التقني بالمشاركة مع المدارس الفنية والجامعات الأهلية والحكومية والخاصة، مما يساهم في بناء مجتمع صحي وقوي.

وأسمحوا لي أن أشير بشكل سريع لبعض ما تحقق بالشركة من إنجازات خلال عام ٢٠٢٤ ويتمثل ملخص تلك الإنجازات في الآتي:

- ١- احتلت الشركة المركز الثاني في المبيعات المحلية من حيث عدد الوحدات خلال عام ٢٠٢٤ بحصة سوقية تبلغ ٦,٦٪ من إجمالي السوق المصري والمركز السابع من حيث قيمة المبيعات بحصة سوقية تبلغ ٢,٨٪ من إجمالي

السوق المصري، وفي مجال مستحضرات العيون احتلت الشركة المركز الأول في المبيعات المحلية من حيث عدد الوحدات خلال عام ٢٠٢٤ بحصة سوقية تبلغ ٢٤,٦٪ من إجمالي السوق المصري والمركز الخامس من حيث قيمة المبيعات بحصة سوقية تبلغ ١٠,٥٪ من إجمالي السوق المصري.

- ٢- احتلت الشركة المركز الأول لتصدير الدواء المصري وارتفع التصدير بالدولار من ٥٢,٨ مليون دولار في عام ٢٠٢٣ وصولاً إلى ٥٤,٧ مليون دولار في ٢٠٢٤ بنسبة نمو بلغت ٣,٦٪ على الرغم من انخفاض إجمالي صادرات الدواء المصري في عام ٢٠٢٤.
- ٣- أستمروا النمو في نشاط المستحضرات الصيدلانية وإضافات الأعلاف البيطرية حيث تم إنتاج ما يقرب من ١٠٨ ألف عبوة وإتاحتها في السوق المحلي خلال عام ٢٠٢٤ بإجمالي مبيعات ١١,٨ مليون جنية مقابل ٥,٧ مليون جنية في عام ٢٠٢٣ وبنسبة نمو بلغت ١٠٧٪، ولدينا ٢١ مستحضر قيد التسجيل ومن المتوقع إتاحة ١٠ مستحضرات جديدة في عام ٢٠٢٥.
- ٤- نجاح الشركة في تسجيل عدد ١٣ مستحضر جديد وإعادة تسعير عدد ٢٠٠ مستحضر قديم وتم طرح عدد ١٠ مستحضرات دوائية جديدة بالسوق المصري.
- ٥- قامت الشركة بتجديد وتطوير قسم الأشربة بالكامل بمساحة تقريبية ٢٥٠٠ متر مسطح حيث تم تجديد منطقة التحضير والتعبئة والتغليف وتجديد البنية التحتية بالكامل، كما تم الانتهاء من المرحلة الأولى من مشروع ترميم الأسقف الخرسانية للمناطق الإنتاجية، وتطوير وأستحداث منطقة مرافق العاملين (غرف الملابس - دورات المياه) بالمناطق الإنتاجية تستوعب عدد ٥٠٠ عامل، كما تم عمل احلال وتجديد لمعمل المعايرة طبقاً لإشترطات التصنيع الجيد المستحدثة cGMP بمساحة ٢٢٠ متر تقريباً.
- ٦- قامت الشركة بتطوير نظام الجودة من خلال تنفيذ نظام QMeX System وذلك لرفع كفاءة عمليات الجودة المختلفة بجميع الأقسام الإنتاجية بما يتماشى مع خطة إبيكو للتطوير، حيث بدأت الشركة بتشغيل النظام لعدد مستخدمين بلغ ١٠٠ مستخدم بكافة أقسام وإدارات الشركة وفروعها بما يضمن سرعة (حفظ - حماية - استرجاع - تتبع) البيانات وأي تغييرات بها وفقاً لأحدث اشتراطات التصنيع الجيد cGMP وكذلك التوافق مع كل اشتراطات FDA.
- ٧- تم الانتهاء خلال عام ٢٠٢٤ من حوالي ٩٥٪ من مشروع مصنع إبيكو ٣ لإنتاج المستحضرات والبدائل البيولوجية لبناء أول مصنع من نوعه

بشأن ما يعرض عليه من أمور قد تتطلب رؤية فنية متخصصة، كما تم عقد (١) اجتماع للجنة القانونية خلال عام ٢٠٢٤ والتي تم استحداثها منذ عام ٢٠٢٠ بغرض دراسة بعض الأمور القانونية الهامة التي تحيلها إليها الشركة لضمان كافة حقوق الشركة ومساهميها.

وقد استطاعت الشركة بتفويق من الله عز وجل تحقيق أغلب مستهدفاتها الإنتاجية والبيعية وقد تم ذلك جنباً إلى جنب مع ما قامت به الشركة من أعمال التحديث والتطوير في كافة المجالات ورفع كفاءة العاملين بها وبيانها كالاتي:

• بلغت **قيمة صافي المبيعات** خلال العام المالي ٢٠٢٤ نحو ٧٣٦٤ مليون جنية مقابل ٥٠١٧ مليون جنية خلال العام المالي السابق وبزيادة قدرها ٢٣٤٧ مليون جنية وبنسبة ٤٦,٨٪ وقد تضمنت المبيعات خلال الفترة الاتي :

أ- **مبيعات محلية** : بلغت ٤٨٢٨,١ مليون جنية مقابل ٣٤٠٩,٩ مليون جنية خلال العام المالي السابق وبزيادة ٤١,٦٪.

ب- **مبيعات تصدير**: بلغت ٢٥٠٠,١ مليون جنية مقابل ١٥٩٢,٠ مليون جنية خلال العام المالي السابق وبزيادة بلغت ٥٧٪ ، وتجدر الإشارة الي ان مبيعات التصدير خلال العام بالدولار الامريكي بلغت ٥٤,٧ مليون دولار مقابل ٥٢,٨ مليون دولار خلال العام المالي السابق وبزيادة ٣,٦٪.

ج- **إيرادات تشغيل للغير** بلغت ٣٥,٨ مليون جنية مقابل ١٥,١ مليون جنية خلال العام المالي السابق وبزيادة ١٣٧,١٪.

• بلغت **قيمة الانتاج بسعر البيع** خلال العام ٨٤٧٥,٣ مليون جنية مقابل ٥٦٢٨,٨ مليون جنية خلال العام المالي وبزيادة ٥٠,٦٪.

• بلغت **قيمة تكلفة المبيعات** خلال العام نحو ٤١١٢,٨ مليون جنية وبنسبة ٥٥,٦٪ من قيمة المبيعات مقابل ٢٨٦٨,٧ مليون جنية وبنسبة ٥٧,٢٪ من قيمة المبيعات خلال العام المالي السابق وبنقص ١,٦٪ وذلك بالرغم من الزيادة في معظم مدخلات العملية الانتاجية

• بلغت **قيمة المصروفات التسويقية** خلال العام نحو ٩١٣,٦ مليون جنية وبنسبة ١٢,٤٪ من قيمة المبيعات مقابل ٦٤٧,٦ مليون جنية وبنسبة ١٢,٩٪ من قيمة المبيعات خلال العام المالي السابق وبنقص قدره ٠,٥٪.

• بلغت **قيمة المصروفات الادارية والعمومية** خلال العام نحو ١٧٢,٤ مليون جنية وبنسبة ٢,٣٪ من قيمة المبيعات مقابل ١٣٢,١ مليون جنية وبنسبة ٢,٦٪ من قيمة المبيعات خلال العام المالي السابق وبنقص قدره ٠,٣٪.

• بلغت **قيمة الأجور المنصرفة** خلال العام نحو ٩٢٠,٣ مليون جنية وبنسبة ١٢,٥٪ من قيمة المبيعات مقابل ٧٤٥,٧ مليون جنية وبنسبة ١٤,٩٪ من قيمة المبيعات خلال العام المالي السابق وبنقص ٢,٤٪.

في الشرق الأوسط في إطار جهودنا ومحاولاتنا المستمرة لتخفيف عبء عدم توفر أدوية السرطان والأمراض المزمنة أو ارتفاع أسعارها ولخلق الاكتفاء الذاتي في مصر من هذه المستحضرات، وتم حالياً الإنتهاء من تنفيذ المناطق الإنتاجية بالمصنع بالكامل وتجري حالياً مرحلة الأختبارات التأهيلية وجرى الإنتهاء من المبنى الإداري والمخازن في غضون الفترة الحالية تمهيداً للتقديم للحصول على رخصة التشغيل خلال عام ٢٠٢٥ ، حيث تم ضخ مبالغ تقدر ب ٢,٦ مليار جنيهاً تقريباً خلال عام ٢٠٢٤ ليصبح إجمالي ما تم ضخه بالمشروع ٥,٥ مليار جنيهاً تقريباً. ٨- قامت الشركة بخلق فرص استثمار جديدة وذلك بإنشاء شركة لتصنيع المواد الخام الصيدلانية تحت مسمى الشركة العربية للمستحضرات الصيدلانية Arab API بالشراكة مع شركة أكديما وشركة المنطقة الاقتصادية للاستثمار SCZONE ISTITHMAR المملوكة للهيئة العامة للمنطقة الاقتصادية لقناة السويس حيث تم تخصيص أرض للمشروع بالمنطقة الاقتصادية لقناة السويس بالعين السخنة بمساحة ٩٦ ألف متر تقريباً و الإنتهاء من تحديث دراسة الجدوى المالية النهائية للمشروع مع شركة PWC وجرى تحديد النسب النهائية للشركاء الحاليين أو المحتملين بالمشروع.

وأسمحوا لي أن أشكر السادة أعضاء مجلس الإدارة على هذا التعاون المثمر بين أعضاء المجلس واللجان المنبثقة عنه وهو ما يساعدا على اتخاذ قرارات مدروسة تدعم استراتيجيتنا المستقبلية ونتشرف بالعرض على سيادتكم أعمال مجلس الإدارة خلال عام ٢٠٢٤ ، حيث تم عقد (٨) جلسات اجتماع لمجلس الإدارة وكان لكل اجتماع نتائج واضحة وتوجهات استراتيجية مبنية على دراسات عميقة وأبحاث دقيقة تمت فيهم مناقشة كافة الأمور الخاصة بالشركة والتي تم رفعها للمجلس بتوصيات الإدارات التنفيذية الداخلية لاتخاذ القرارات بشأنها عقب الدراسة المستفيضة والمراجعة المتأنية للتأكد من اتخاذ القرارات بالصورة السليمة التي تحافظ على الشركة وأموال مساهميها ومراعاة لقواعد الحوكمة بفصل الجهات الإدارية عن التنفيذية ومباشرة المجلس لدوره الإداري السليم بوضع الإستراتيجيات ومتابعة تنفيذ الجهات الداخلية بالشركة لها. كما اجتمعت اللجان المنبثقة عن المجلس، حيث تم عقد (٥) اجتماع للجنة المراجعة تم فيهم مناقشة ومراجعة جميع المراكز المالية الربع سنوية وكذلك الموازنة المقترحة لعام ٢٠٢٥ وإعداد تقارير بشأنها، كما تم عقد (٩) اجتماع للجنة الفنية والتي تم استحداثها منذ عام ٢٠١٩ بغرض وضع حل للمشاكل الفنية والتقنية التي تواجه الشركة قبل عرضها على مجلس الإدارة لوضع الآراء الفنية لتكون عوناً للمجلس في اتخاذ قراراته

الزيادة من الزيادة في مخزون الخامات ومواد التعبئة والتغليف ومخزون الانتاج التام ونأمل أن تكون مناسبة ل خطة الانتاج و المبيعات الطموحة للعام المالي ٢٠٢٥ .

- بلغت **قيمة أرصدة العملاء واوراق القبض** في ٢٠٢٤/١٢/٣١ مبلغ ٣٠٥٧,١ مليون جنيه مقابل ٢٣٩١,٨ مليون جنيه في ٢٠٢٣/١٢/٣١ و بزيادة ٦٦٥,٣ مليون جنيه وبنسبة ٢٧,٨٪.
- بلغت **قيمة الأرصدة النقدية** في ٢٠٢٤/١٢/٣١ مبلغ ١٢٥٧,٩ مليون جنيه مقابل ٦١٥,٦ مليون جنيه في ٢٠٢٣/١٢/٣١.
- بلغت **قيمة أرصدة المدينون و الأرصدة المدينة** في ٢٠٢٤/١٢/٣١ مبلغ ٢٠٢٤/١٢/٣١ ١٧٠,٦ مليون جنيه مقابل ١٨٨,٥ مليون جنيه في ٢٠٢٣/١٢/٣١ .
- بلغت **قيمة حقوق الملكية** في ٢٠٢٤/١٢/٣١ مبلغ ٤٤٢٣,٦ مليون جنيه مقابل ٤٠٢٦,٦ مليون جنيه في ٢٠٢٣/١٢/٣١ و بزيادة قدرها ٩,٩٪.
- بلغت **قيمة أرصدة البنوك الدائنة** (قروض + تسهيلات) في ٢٠٢٤/١٢/٣١ نحو ٩١٥٨,٥ مليون جنيه مقابل ٤٨٦٨,٥ مليون جنيه في ٢٠٢٣/١٢/٣١ .
- بلغت **قيمة صافي رأس المال العامل** في ٢٠٢٤/١٢/٣١ مبلغ ١٩٩٣,٩ مليون جنيه مقابل ٢٤٤٢,٧ مليون جنيه في ٢٠٢٣/١٢/٣١ وبنقص قدره ١٨,٤٪.
- بلغت **أرصدة الموردين وأ.الدفع** في ٢٠٢٤/١٢/٣١ مبلغ ٤٤٢,٧ مليون جنيه مقابل ٢٢٢,٤ مليون جنيه في ٢٠٢٣/١٢/٣١ بزيادة ٩٩,١٪ نتيجة تغير سعر صرف العملات الأجنبية.
- بلغت **قيمة صافي الربح** خلال العام مبلغ ١٠٢٢,٢ مليون جنيه مقابل ٧٣٠,١ مليون جنيه خلال العام المالي السابق و بزيادة ٤٠٪.

- بلغت **قيمة المنصرف على نشاط الأبحاث و التطوير (R&D)** خلال العام نحو ٧٠,٥ مليون جنيه مقابل ٤٣,٢ مليون جنيه خلال العام المالي السابق و بزيادة قدرها ٦٣,٢٪.
- بلغت **قيمة المصروفات التمويلية** خلال العام نحو ٩٥٧,١ مليون جنيه مقابل ٤٠٧,٥ مليون جنيه خلال العام المالي السابق و بزيادة ١٣٤,٩٪.
- بلغت **قيمة المخصصات المحتجزة** خلال العام مبلغ ٧٠٠,٠ مليون جنيه مقابل ٢٦٥,٠ مليون جنيه خلال العام المالي السابق.
- بلغت **قيمة أرباح تقييم العملات الأجنبية** خلال العام نحو ٧١٩,٥ مليون جنيه مقابل ٢٢٢,٣ مليون جنيه خلال العام السابق و ذلك نتيجة التغير الواضح في أسعار صرف العملات الأجنبية و الذي حدث خلال العام .
- بلغت **قيمة أرباح الشركات التابعة والشقيقة** خلال العام ١٦٤,٨ مليون جنيه مقابل ٥٣,٤ مليون جنيه خلال العام المالي السابق و بزيادة ٢٠٨,٦٪.
- بلغت **قيمة أرصدة مشروعات تحت التنفيذ** في ٢٠٢٤/١٢/٣١ مبلغ ٥٦٩٠,٩ مليون جنيه مقابل ٣٠٥٤,٣ مليون جنيه في ٢٠٢٣/١٢/٣١ وتأتي معظم هذه الزيادة من الزيادة في المنصرف على مشروع مصنع ايبيكو (٣) حيث بلغ المنصرف على المشروع حتى ٢٠٢٤/١٢/٣١ مبلغ ٥٥٠٣,٠ مليون جنيه مقابل ٢٩٢٣,٣ مليون جنيه في ٢٠٢٣/١٢/٣١، نتيجة أثر التغير في أسعار صرف العملات الأجنبية على تكلفة المشروع.
- بلغت **قيمة أرصدة المخزون** في ٢٠٢٤/١٢/٣١ مبلغ ٣٤٣٥,٣ مليون جنيه مقابل ٢١٦٠,٣ مليون جنيه في ٢٠٢٣/١٢/٣١ و بزيادة بلغت ٥٩,٠٪ وتأتي معظم هذه

وفيما يلي شرح تفصيلي لكافة أعمال وإنجازات الشركة خلال عام ٢٠٢٤ :

أولاً: الإنتاج عام ٢٠٢٤



بلغ حجم إنتاج إيبيكو ٨,٤٧ مليار جنيه مصري بنسبة نمو ٢٩,٢٩٪ عن العام السابق و بإجمالي عدد وحدات ٣٠٩ مليون عبوة.



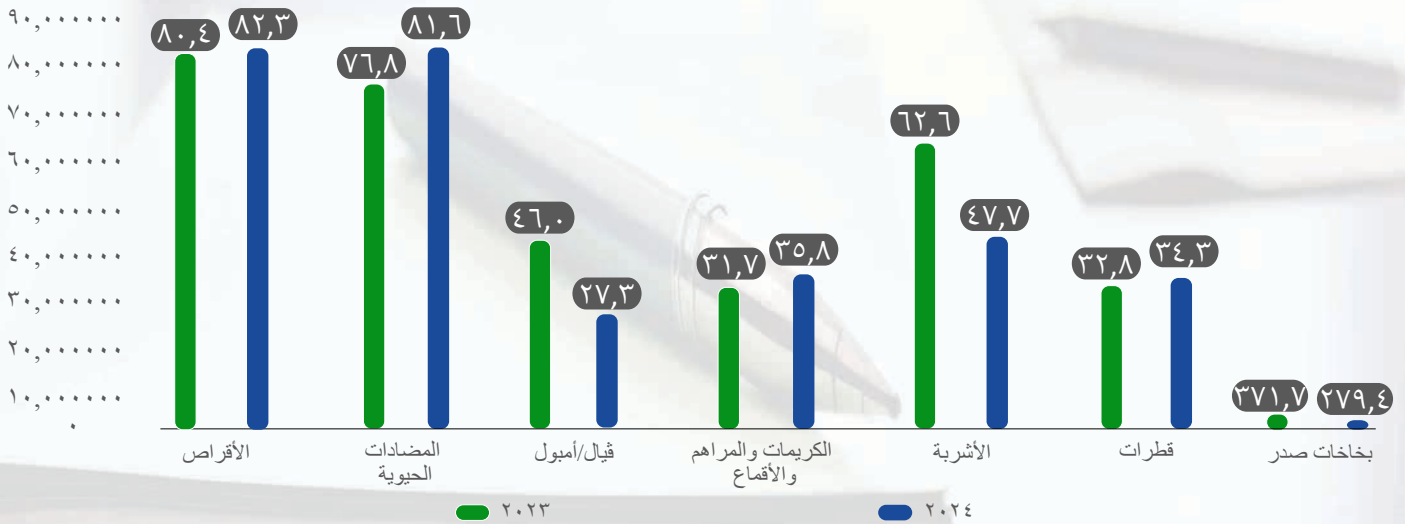
القيمة	عدد الوحدات المنتجة	
٥,٦٠٤,٦٩٦,٥٤٦	٣٣٠,٥٦١,٧١٥	٢٠٢٣
٨,٤٧٩,٩٠٢,٧٤٨	٣٠٩,٦٤٥,٣٢٧	٢٠٢٤
٪٥١,٢٩	٪٦,٣٣-	النمو

فيما يلي رسم بياني يوضح حجم الإنتاج بالوحدات والقيمة على مستوى المبيعات المحلية والتصدير وهيئة الشراء الموحد في كل منهم في عام ٢٠٢٤ مقارنة بعام ٢٠٢٣.



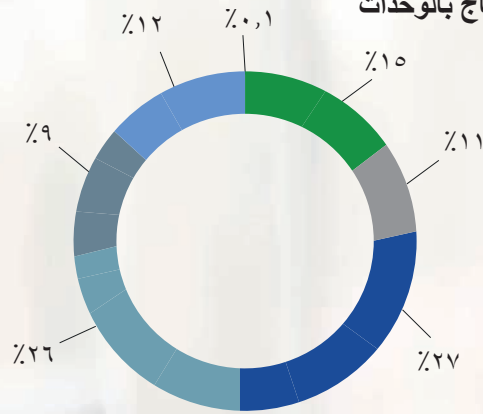
بالمليون	محلي		تصدير		شراء موحد		
	وحدات	قيمة	وحدات	قيمة	وحدات	قيمة	
	٢٢٣,١	٣,٥٢٧,٦	٦٢,٢	١,٦٤١,٤	٤٥,٢	٤٣٥,٦	٢٠٢٣
	٢١٨,١	٥,٢٧٣,٩	٦٦,٩	٢,٥٤٣,٤	٢٤,٦	٦٦٣,٦	٢٠٢٤
	%٢-	%٤٩	%٧	%٥٥	%٤٦-	%٥٢	التغير

مقارنة بين حجم انتاج كل من الاشكال الصيدلانية بالوحدات لعام ٢٠٢٤ مقابل عام ٢٠٢٣ ونسبة التغير.




بالمليون	أقراص	المضادات الحيوية	قبال/أمبول	الكريمات والمراهم والأقماع	الأشربة	القطرات	بخاخات صدر	
	٨٠,٤	٧٦,٨	٤٦	٣١,٧	٦٢,٧	٣٢,٨٦	٣٧١,٧٩١	٢٠٢٣
	٨٢,٣	٨١,٦	٢٧,٣	٣٥,٨	٤٧,٨	٣٤,٤	٢٧٩,٤٨١	٢٠٢٤
	%٢,٤٠	%٦,٣١	%٤٠,٥٨-	%١٢,٨٣	%٢٣,٧٧-	%٤,٦٥	%٢٤,٨٣-	نسبة التغير

نسبة مساهمة كل شكل صيدلي من حجم الإنتاج بالوحدات



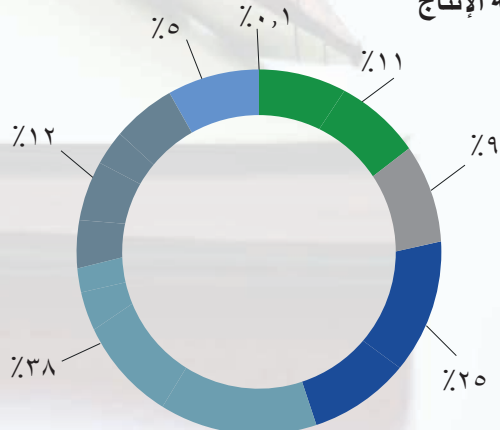
● الأقراص ● المضادات الحيوية ● قبال / أمبول ● الكريمات والمراهم والأقمع ● بخاخات الصدر ● القطرات ● الأشربة

مقارنة بين قيمة إنتاج كل من الأشكال الصيدلية لعام ٢٠٢٤ مقابل عام ٢٠٢٣ ونسبة التغير



بالمليون	أقراص	المضادات الحيوية	قبال/أمبول	الكريمات والمراهم والأقمع	الأشربة	القطرات	بخاخات الصدر	
٢٠٢٣	١,٤٨٢	١,٧٨٦	١,٠٣٨	٢٨٥,١	٦٣٨,٥	٣٧٥,١	٩,٦٧	٢٠٢٣
٢٠٢٤	٢,٠٩٣,٤٢	٣,٢٢٣,٤٥	١,٠٠٤,١٠	٤٦٨,٨٧	٩٤٧,٨٩	٧٢٦,١٤	١٦,٦٤	٢٠٢٤
نسبة التغير	%٤١,٢٦	%٨٠,٤٨	%٣,٢٥-	%٦٤,٤٦	%٤٨,٤٦	%٩٣,٥٩	%٧٢,٠٨	

نسبة مساهمة كل شكل صيدلي من قيمة الإنتاج



● الأقراص ● المضادات الحيوية ● قبال / أمبول ● الكريمات والمراهم والأقمع ● بخاخات الصدر ● القطرات ● الأشربة

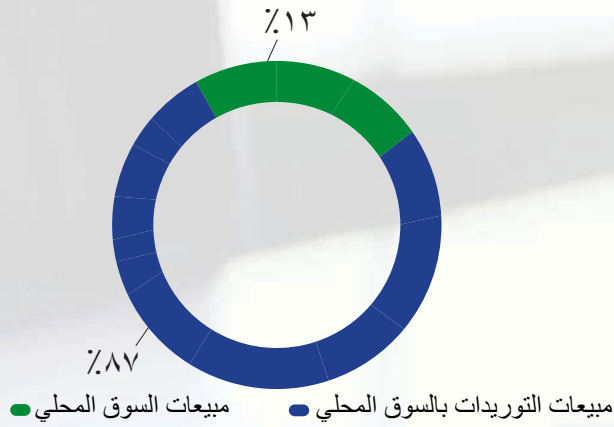


بلغت مبيعات الشركة المحلية ٤,٨٢٨ مليار جنيه في عام ٢٠٢٤ بنسبة نمو بلغت ٤٢٪ عن عام ٢٠٢٣ ناتجة عن زيادة حجم مبيعات السوق الخاص بنسبة ٤٣٪ وزيادة مبيعات التوريدات بنسبة ٣٣٪ عن عام ٢٠٢٣.

بالمليون

المبيعات	٢٠٢٤	٢٠٢٣	النمو
مبيعات السوق الخاص	٤,١٩٠	٢,٩٣٥	٪٤٣
مبيعات التوريدات	٦٣٤	٤٧٥	٪٣٣
إجمالي مبيعات السوق المحلي	٤,٨٢٨	٣٤١٠	٪٤٢

تمثل مبيعات السوق الخاص ٨٧٪ و مبيعات التوريدات ١٣٪ من إجمالي مبيعات السوق المحلي

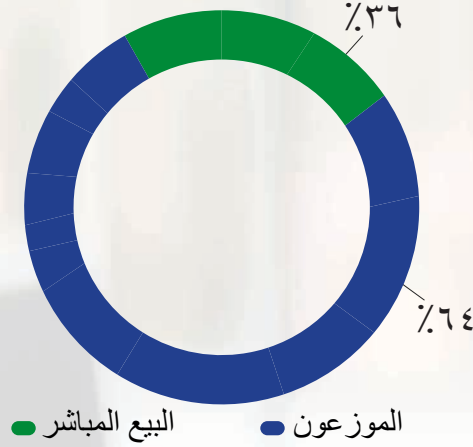


• تطوير منظومة البيع والتوزيع

تحرص إبيكو على توافر مستحضراتها ووصولها إلى المريض بشكل آمن و سريع و ذلك من خلال جهاز توزيع إبيكو الذي طورته الشركة باستخدام أحدث وسائل تكنولوجيا الاتصال - Virtual Pri-vate وذلك لمواكبة متطلبات العصر الذي نعيش فيه بالإضافة إلى تحديث طريقة التعامل مع العملاء فيما يخص تنفيذ احتياجاتهم من خلال كومبيوتر لوحى متصل بشبكة ال SAP الخاصة بالشركة والتي تمكن مندوب بيع الشركة من تنفيذ الطلبات البيعية مع الاطلاع على الارصدة الحالية فى فروع الشركة المختلفة مما يسهل العملية البيعية وتلبية احتياجات العملاء من الأدوية المختلفة بشكل اسرع حيث يتم التعامل مع أكثر من ٢١,٠٠٠ صيدلية شهرياً بالإضافة إلى شركات التوزيع الكبرى المعتمدة من هيئة الدواء المصرية. وحدثاً قامت الشركة بتطوير منظومة الدفع الخاصة بالتعامل مع العملاء من خلال اضافة ميزة الدفع عن طريق نقاط البيع والمعروفة باسم Point of Sale - POS والتي تشمل على العديد من المزايا اهمها اتاحة المرونة فى التعامل مع السادة الصيادلة بطريقة تضمن الأمان فى التعاملات المالية وتقليل الاعتماد على التعامل النقدي وسرعة التحصيل.



وقد ساهم البيع المباشر في تحقيق مبيعات خلال عام ٢٠٢٤ بقيمة ١,٥٣٠ مليون جنيه بنسبة مساهمة ٣٦٪ كما بلغت قيمة المبيعات من خلال شركات التوزيع ٢,٦٦٤ مليون جنيه بنسبة مساهمة ٦٤٪ من إجمالي مبيعات السوق الخاص.



• المستحضرات الجديدة

بالتخدير العميق كما يساهم في تحسين تجربة المريض وسرعة التعافي بعد الجراحة، **فلوبرونك (أسيتيل سيسيتين)** متوفر بتركيزين ٢٠٠ مجم أكياس و ٦٠٠ مجم أقراص فوارة يعمل كمذيب للبلغم ويسهل طرده لعلاج أمراض الجهاز التنفسي، بالإضافة إلى أدوية جديدة في مجموعات دوائية مهمة لعدد كبير من المرضى.

تعمل شركة إبيكو بشكل مستمر على طرح مستحضرات جديدة لتواكب متغيرات واحتياجات سوق الدواء والمريض المصري. فقد قامت إبيكو بطرح المستحضرات الآتية: **بوشيوريك فوار** يستخدم في علاج ومنع حصى الكلى عن طريق خفض كمية الحمض في البول، **فيساسيرج فيال** يستخدم في الحد من مخاطر المضاعفات المرتبطة



• التدريب وتطوير المهارات

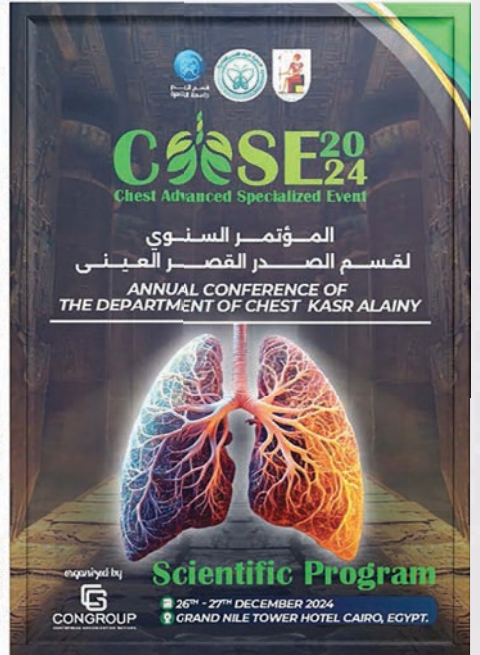

بالإضافة الى ذلك، يتم عمل زيارات ميدانية من أعضاء فريق التدريب الميداني بهدف تطبيق البرامج التدريبية على أرض الواقع للتأكد من الاستفادة القصوى من هذه البرامج ومعرفة الاحتياجات التدريبية المختلفة لكل أعضاء فريق العمل.

حرصت شركة إبيكو على تطوير برامج التدريب للفرق الدعائية المختلفة من خلال تقديم برامج مهارية حديثة على أكثر من مستوى إداري لضمان اداء بفاعلية افضل، حيث تم عمل برامج تدريبية مخصصة للسادة ممثلي الدعاية الطبية كما تم تدريب السادة المشرفين على مهارات التدريب الفعال.

• المؤتمرات العلمية و الأنشطة التسويقية

العلمية والطبية من خلال محاضرات لكبار أساتذة الطب وكذلك شاركت إبيكو في الأنشطة العلمية الخاصة بالصيدالة باعتبارهم شريك أساسي في تطوير المنظومة الصحية حيث أن كل هذه الأحداث العلمية والأنشطة التسويقية تعتبر جزء من استراتيجية إبيكو ومسؤوليتها المجتمعية والتي بدورها تعزز من رفع مستوى الرعاية الصحية في مصر.

حرصت إبيكو على المشاركة بشكل فعال في كبرى المؤتمرات والأحداث العلمية والتعاون المستمر مع الجمعيات الطبية للمساعدة على نشر كل ما هو مستجد في المجالات الطبية وكذلك دعم التعليم الطبي المستمر (CME) كما نظمت إبيكو (Standalones) في العديد من المحافظات وذلك لمشاركة الخبرات المختلفة في العديد من التخصصات



• زيادة إبيكو في سوق الدواء المصري

تعد إبيكو واحدة من الشركات الرائدة في السوق المصري و هذا ليس بجديد حيث تقوم إبيكو بإنتاج العديد من المستحضرات الرائدة من مختلف المجموعات الدوائية في سوق الدواء المصري.

أهم المجموعات الدوائية

المضادات الحيوية ومضادات العدوى

- سيبروسين
- إبيميرافلو
- كوفابرافير
- سيفوتاكس
- إبيزيثرو
- فلوموكس
- تريفلوكان
- إبيسيفين
- وينبينييم
- إيموكسكلاف
- سيكتوبينييم
- سيفوزون
- نوافكتام
- سيفيديم

مستحضرات القلب والأوعية الدموية

- نيتروبرينز
- ثرومبو
- أتور
- رجكور
- لوزازيد
- إبيروفاستين
- فازوتك / كو فازوتك
- رامبيكاردين / رامبيكاردين كو

الهرمونات

- إبيفاسي
- إبيجونال
- بروجيسينج

مستحضرات كورتيكوستيرويد

- إبيرليفان
- إبيزولون
- هيدروكورتيزون
- إبيكورد
- إبيدرون
- ديكساميثازون

مضادات الإلتهاب / المسكنات

- سيتال
- سيتال إكسترا
- إبيكوتيل
- إبيفيناك
- فاستافلام
- مافو
- فليبوئينال

مستحضرات الجلدية

- نوتريبروكس
- بيتاديرم
- الليرجكس
- نيستافورم
- إبيكومب

مستحضرات الصدر

- سيلجون
- برونكوفين
- سيتال كولد أند فلو
- سيتال سينس
- جوفيدركسن
- برونكولين إس
- فلوبرونك

مستحضرات السكر و الجهاز الهضمي

- ليناتراج
- ليبراكس
- بيكولاكس
- كولوسبازمين فورت
- إبيرازول
- جاستروموتيل

• تحليل السوق المصري حسب بيانات IQVIA:

السابع من حيث قيمة المبيعات المالية حصة سوقية ٢,٨٪ على مستوى شركات الادوية فى السوق المصرى.

حققت إيبىكوفى عام ٢٠٢٤ المركز الثانى فى المبيعات من حيث عدد العبوات حصة سوقية ٦,٦٪ و المركز

- الشركات الأكثر مبيعاً من حيث عدد العبوات عام ٢٠٢٤

الشركات	المركز	الوحدات لعام ٢٠٢٤	نسبه مساهمة الشركات بالوحدات لعام ٢٠٢٤	معدل النمو
PHARCO	١	٢٤٨,٦١٣,٤١٦	٪٨,٤	٪١,٠-
EIPICO/ACDIMA*	٢	١٩٦,٠٣٨,٩٦٩	٪٦,٦	٪٠,٣
GLAXOSMITHKLINE	٣	١٩٥,٩٥٧,٠٨٢	٪٦,٦	٪٨,٢-
SANOFI	٤	١٤٧,٤٨٦,٤٧٤	٪٥,٠	٪١١,٩
MUP/ACDIMA	٥	١٢٧,٥٢٩,٤٣٠	٪٤,٣	٪١٨,٥
AMOUN PHARM.CO.	٦	١١٧,٤٥٠,٠١٦	٪٤,٠	٪٣٠,٢-
HIKMA PLC	٧	٨٨,٢٨٩,١٧٠	٪٣,٠	٪٥,١
APEX PHARMA	٨	٧٩,١٦٢,٣٩٢	٪٢,٧	٪٣٦,٩
NOVARTIS	٩	٦٩,٣١٠,٩٣٧	٪٢,٣	٪٠,٥
GLOBAL NAPI	١٠	٦٨,٩١٦,٠٠٥	٪٢,٣	٪١١,٠
OTHERS		١,٦١٧,٦٣٠,٦٢٢	٪٥٤,٧	٪٢,١
Grand Total		٢,٩٥٦,٣٨٤,٥١٣	٪١٠٠,٠	٪١,١

- الشركات الأكثر مبيعاً مالياً عام ٢٠٢٤

الشركات	المركز	قيمة المبيعات	نسبه مساهمة الشركات بالقيمة لعام ٢٠٢٤	معدل النمو
GLAXOSMITHKLINE	١	١٠,٥٠٢,١٣١,٦٧٧	٪٤,٨	٪٤٢,٥
PHARCO	٢	١٠,٣٩٢,١٣٠,٣١٦	٪٤,٨	٪٤٩,٠
SANOFI	٣	١٠,٣٥٥,٩٤٦,١٢٧	٪٤,٧	٪٤٦,٥
NOVARTIS	٤	٧,٤٥١,٠٧٧,٥٠٥	٪٣,٤	٪٣٧,٣
APEX PHARMA	٥	٦,٢٩٢,٠٥٠,٩٢٣	٪٢,٩	٪٩٦,٣
AMOUN PHARM.CO.	٦	٦,٢٢٥,٢٤٨,٩٣٤	٪٢,٩	٪٨,١
EIPICO/ACDIMA*	٧	٦,٢٠٢,١٩٧,٥٤٧	٪٢,٨	٪٣٧,٩
EVA PHARMA	٨	٥,٨٧٨,٩٨٤,٦٠٠	٪٢,٧	٪٣٣,٢
MARCYRL	٩	٥,٨٥٣,٤٩٣,٠١٣	٪٢,٧	٪٦٢,٦
ASTRAZENECA	١٠	٥,٤٧٧,٣٣٦,١٢٤	٪٢,٥	٪٥٨,٥
OTHERS		١٤٣,٥٣٤,٩٣٣,٥٣٧	٪٦٥,٨	٪٤٨,٨
Grand Total		٢١٨,١٦٥,٥٣٠,٣٠٢	٪١٠٠,٠	٪٤٧,٢



EGYPTIAN INTERNATIONAL PHARMACEUTICAL INDUSTRIES CO.

AGDIMA's Largest Company

EIPICO In 2024

8.5 Billion EGP
Production

7.5 Billion EGP
Sales

5000 Employee

130,500 m² Total area

EIPICO

More than **400** Pharmaceutical products

25 Therapeutic classes

310 Million unit

Global Accreditations



Anti - infective
18% units MS
Egyptian market

9 Sterile Areas the largest & most advanced in MENA

1 NUMBER ONE

OPHTHALMICS
25% units MS
Egyptian market

Infertility Injectable hormones
31% units MS
Egyptian market

EXPORT

26% of The Egyptian pharmaceutical exports



EIPICO 1
90,000 m²



EIPICO 2
30,000 m²



EIPICO 3
10,500 m²

- Sterile Powder Cephalosporin Department
- Sterile Eye Drops Department
- Solid Dosage Forms Department
- Soft Gelatin Capsules Department
- Sterile Powder B - Lactam Department
- Sterile Liquids Department
- Semi-Solid Department
- Blow Fill & Seal Eye Drops (BFS) Department
- Sterile Hormones Department
- Effervescent Granules & Powder Department
- Aerosol Department
- Sterile Powder penam Department
- Non Sterile Antibiotics B-Lactam Department
- Syrup , Drops & Suspension Department

Global Presence



No. 1 In the Egyptian pharmaceutical exports

62 Countries exports to

54.6 Million \$

26% Market Share

34% From EIPICO total sales

EIPICO investments

- EGYPTIAN MEDICAL EQUIPMENT CO. 99%
- ARAB API 30%
- Batterjee Pharma 30%
- MUP 10%

1st Factory in MENA region to fully manufacture Biosimilars & Biologicals

100 investments Million \$

7 Biological products
14 SKU's

→ Countries Active in Sales & Marketing
→ Targeted Countries for Marketing

• مستحضرات العيون

في العمليات الجراحية لطب العيون. مستحضر **فيندوفيناك** **معلق للعين** يتم استخدامه لمنع التهابات العين وتسكين الآلام بعد جراحات العيون خاصة جراحة إعتام العدسة وكذلك تقليل المخاطر والمضاعفات بعد الجراحة. مستحضر **أولو هستين فورت قطرة للعين** يستخدم لعلاج حكة العين المصاحبة لحساسية العين وحساسية العين الموسمية. مستحضر **أوجوبليك قطرة** لزجة للعين والذي ينتمي إلى مجموعة أدوية مضادات العدوى ويعمل أوجوبليك عن طريق قتل الجراثيم التي تسبب عدوى العين البكتيرية.

دعماً لتعظيم تواجد إبيكو لمستحضرات العيون في مختلف المجموعات الدوائية بسوق العيون، واستجابةً لتلبية احتياج هذا السوق وكذلك احتياجات المريض المصري، وانعكاساً للثقة الغالبة من أطباء العيون في الشركة فقد استمرت إبيكو لمستحضرات العيون في طرح مستحضرات جديدة في هذا السوق وهي موضحة كما يلي:

مستحضر **أوبتوتروب قطرة للعين** حيث يتم استخدامه لتكبير حدقة العين ولإرخاء عضلات عدسة العين. وهو يعتبر من الأدوية المهمة جداً لأطباء العيون حيث يستخدم في الفحص الطبي الروتيني للعين ويعتبر حجراً أساسياً



تتواجد إبيكو بقوة في ٨ من أكبر المجموعات الدوائية في سوق مستحضرات العيون

المجموعات الدوائية لمستحضرات العيون



• تحليل سوق مستحضرات العيون حسب بيانات IQVIA:

المصرى والمركز الخامس من حيث القيمة فى سوق مستحضرات العيون حيث تستحوذ على حصة سوقية تبلغ ١٠,٤٩٪ من سوق مستحضرات العيون

احتفظت ابيكو بالمركز الاول فى المبيعات من حيث عدد العبوات خلال عام ٢٠٢٤ بالحصول على حصة سوقية تبلغ ٢٤,٦٦٪ من اجمالى السوق

• الشركات الأكثر مبيعاً في سوق مستحضرات العيون من حيث عدد العبوات لعام ٢٠٢٤

الشركات	المركز	الوحدات	نسبه مساهمة الشركات بالوحدات لعام ٢٠٢٤	معدل النمو
EIPICO/ACDIMA*	١	٢٨,٤٣٦,٤١٣	٪٢٤,٦٦	٪٦,٠٢
ORCHIDIA	٢	٢٧,٩١٢,٧٠٤	٪٢٤,٢٠	٪٤,٠٤
JAMJOOM PHARMA	٣	١٤,٥٧٣,٨٠٧	٪١٢,٦٤	٪٢٨,٦٨
NOVARTIS	٤	١١,٤٨٨,٧٤٣	٪٩,٩٦	٪٤,٧١
KAHIRA	٥	٦,٥٧٨,٥٧٣	٪٥,٧٠	٪١١,٣٣
HIKMA PLC	٦	٦,٣٤١,٥٤٥	٪٥,٥٠	٪١٧,٧٥
PFIZER	٧	٤,٩٤٤,٥٨١	٪٤,٢٩	٪٢٢,٦٦
ALCON	٨	٢,٧٧٣,٨١٤	٪٢,٤١	٪٢,٤٦
TALENT PHARMA GRP	٩	٢,٢٦٣,٣٧٨	٪١,٩٦	٪٤٦,١٣
GLOBAL NAPI	١٠	١,٨٧٨,٩٩٦	٪١,٦٣	٪١,٧٨
All Others (35)		٨,١٣٦,٩٤٣	٪٧,٠٦	٪٣,٥١
Grand Total		١١٥,٣٢٩,٤٩٧	٪١٠٠,٠٠	٪٩,٥٢

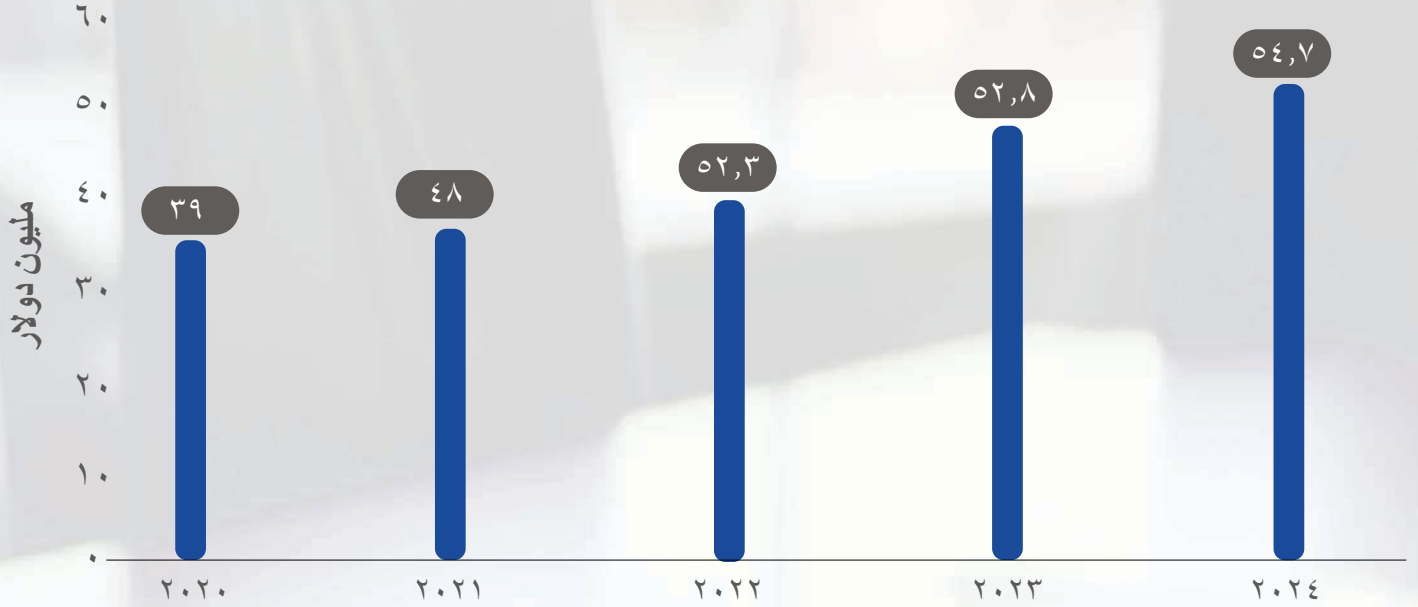
• الشركات الأكثر مبيعاً في سوق مستحضرات العيون مالياً لعام ٢٠٢٤

الشركات	المركز	قيمة المبيعات لعام ٢٠٢٤	نسبه مساهمة الشركات لعام ٢٠٢٤	معدل النمو
ORCHIDIA	١	١,٣١٩,٨٢٧,٢٤٧	٪٢٣,٨٥	٪٣٨,٢٧
ALCON	٢	٧٤٧,١٧٦,٠٧٨	٪١٣,٥٠	٪٢٤,٨٨
JAMJOOM PHARMA	٣	٧٢٣,٦٥٠,٦٢٦	٪١٣,٠٨	٪٥٧,٢٤
NOVARTIS	٤	٦٥٩,٠٦١,٧٧٨	٪١١,٩١	٪٢٨,٤٢
EIPICO/ACDIMA*	٥	٥٨٠,٥٤٨,٠٦١	٪١٠,٤٩	٪٣١,٥٣
BAYER HEALTHCARE	٦	١٩٦,٥١٤,٥٠٠	٪٣,٥٥	٪١٠٥,٢٤
ABBOTT	٧	١٨١,٩٤٩,٨٨٠	٪٣,٢٩	٪٧١,٦٥
HIKMA PLC	٨	١٥٢,٤٥٧,٥٢٨	٪٢,٧٦	٪٦٢,٨٤
GLOBAL NAPI	٩	١٤٧,١٢٠,٣٣٢	٪٢,٦٦	٪٨٩,٤٩
KAHIRA	١٠	١٢٠,٤٩٦,٦١٣	٪٢,١٨	٪٦٨,٤٦
All Others (35)		٧٠٤,٤٧٨,٥٠٥	٪١٢,٧٣	٪٧١,٤٨
Grand Total		٥,٥٣٣,٢٨١,١٤٨	٪١٠٠,٠٠	٪٤٤,٧٤

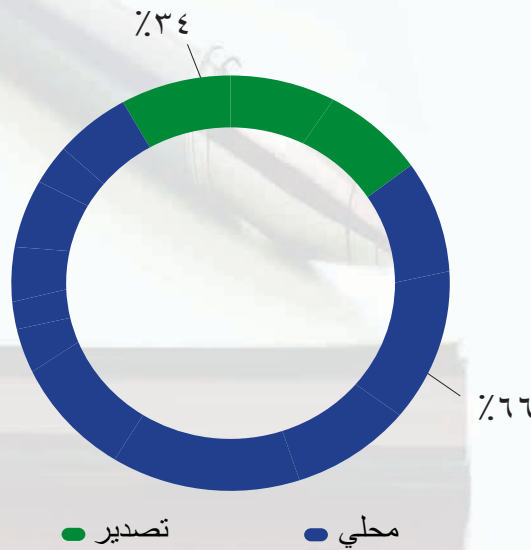


بلغت مبيعات التصدير لعام ٢٠٢٤ حوالي ٥٤,٧ مليون دولار بما يعادل ٢,٥٠٠ مليون جنيه مقارنة ب ٥٢,٨ مليون دولار بما يعادل ١,٥٩٢ مليون جنيه لعام ٢٠٢٣ بنسبة نمو بلغت ٣,٦٪ بالدولار و ٥٧٪ بالجنيه.

• تطور مبيعات التصدير بالشركة:



• نسبة مساهمة مبيعات التصدير من مبيعات شركة إيبىكو ٢٠٢٤



النمو الأفقي لإيبىكو عالمياً

نجحت إيبىكو خلال عام ٢٠٢٤ في فتح أسواق جديدة تضمنت: بولندا و النمسا و بلغاريا ليصبح إجمالي وجهات التصدير ٦٢ دولة حول العالم خلال ٢٠٢٤، مع إستهداف التصدير الى ١١ سوق جديد بحلول عام ٢٠٢٧ تماشياً مع استراتيجية الشركة فى التوسع الافقى.

Global Presence



Africa

- Sudan
- Ethiopia
- Nigeria
- Somalia
- Kenya
- Ghana
- Tanzania
- Uganda
- South of Sudan
- Cote d'Ivoire*
- Eriteria
- Burundi
- Chad
- Malwi*
- Mali
- Namibia
- Niger
- Gambia
- Guinea
- Mozambique
- Madagascar
- Guinea Equatorial
- Djabouti
- Zambia
- Botswana*
- DRC

- Burkina Faso
- Rwanda
- South Africa*
- Mauritania
- Zimbabwe
- Senegal
- Lesotho
- Mauritius

Middle East

- Saudi Arabia
- United Arab Emirates
- Kuwait
- Oman
- Bahrain
- Iraq
- Yemen
- Jordan
- Lebanon
- Libya
- Algeria
- Palastine
- Syria
- Qatar
- Morocco*

C.I.S.

- Russia
- Ukraine
- Belarus
- Moldova
- Kazakhstan
- Azerbaijan
- Uzbekistan
- Kyrgyzstan
- Tajikistan
- Turkmenistan
- Georgia
- Armenia

Europe

- England
- Romania
- Lithuania
- Albania
- Kosovo
- Ireland
- Serbia
- Czech Republic
- Austria
- Bulgaria
- Poland

Latin America

- Jamaica
- Ecuador
- Cuba
- Colombia
- Venezuela
- Dominican

Asia

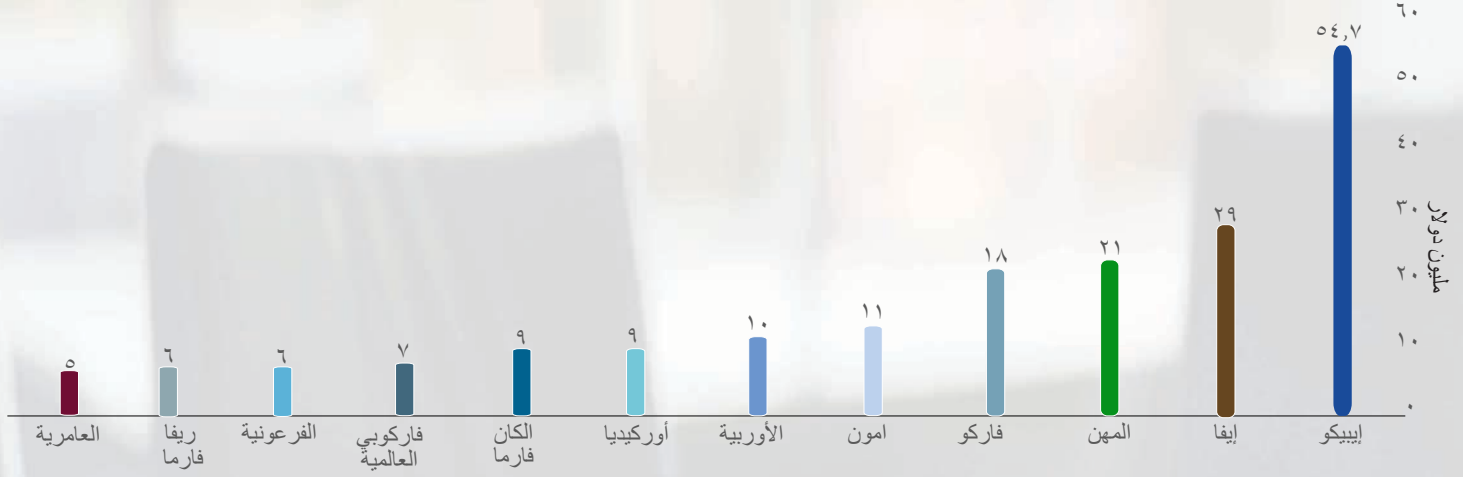
- Vietnam
- Malaysia
- Hong Kong
- Myanmar
- Taiwan
- Mangolia
- Philippines
- Singapore
- Afghanistan
- Cambodia
- Pakistan*
- Brunie*

(* Targeted Countries)

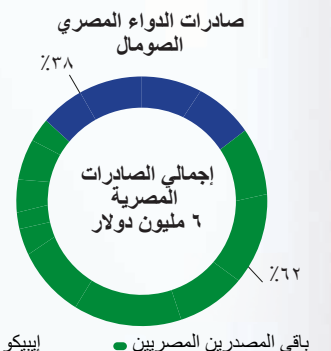
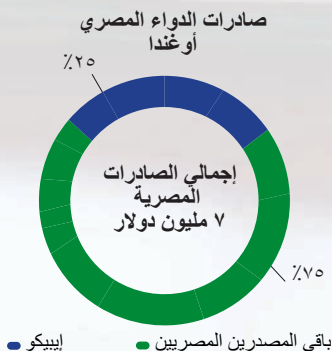
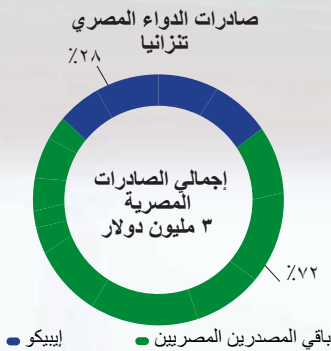
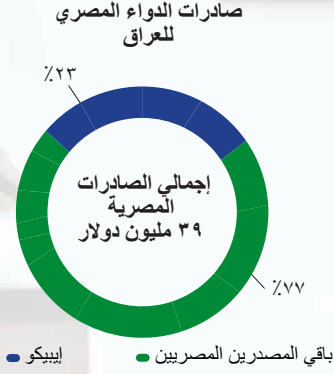
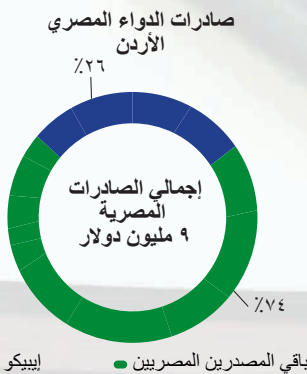
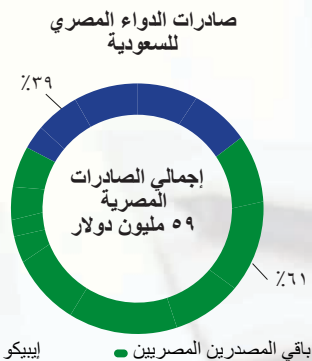
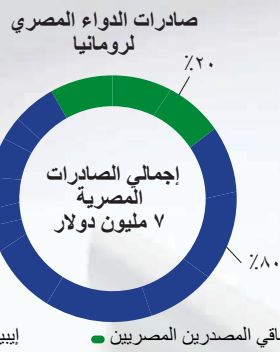
• حصة إبيكو من إجمالي الصادرات الدوائية المصرية وفقاً لبيانات المجلس التصديري لعام ٢٠٢٤

- تحتل إبيكو المركز الاول في صادرات شركات الدواء المصرية على مدار تاريخها وبلغت حصتها ٢٦٪ عام ٢٠٢٤ من قيمة صادرات الدواء المصرية.

• أكبر ١٠ شركات من حيث الصادرات حتي نهاية ديسمبر لعام ٢٠٢٤ طبقاً لبيانات المجلس التصديري:




تحتل إبيكو المركز الاول بين الشركات المصرية المصدرة للدواء بالحصص السوقية التالية كما هو موضح :



رابعاً: التصنيع للغير ولدى الغير (TOLL MANUFACTURING)



تقوم الشركة بالتصنيع للغير ولدى الغير لاستغلال كل الطاقات المتاحة وتعظيم ربحية الشركة حيث بلغت إيرادات التصنيع للغير ٣٥,٨٤ مليون جنية خلال عام ٢٠٢٤ مقابل ١٥,١ مليون جنية خلال العام السابق بنسبة نمو ١٣٧,٦٪.



مبيعات مصنع البلاستيك

قامت الشركة بدايه من نوفمبر ٢٠٢٤ بالاستفاده القصوى من انتاج مصنع البلاستيك والبدء في تسويق منتجاته داخل وخارج مصر لتعظيم الربحية والاستفاده التامه من الموارد المتاحة لدى الشركه وبلغت مبيعات مصنع البلاستيك خلال نوفمبر وديسمبر ٢٠٢٤ ما قيمته ١,٩ مليون جنيه تقريباً.

خامساً: البيطري (Veterinary)



استكمالاً لما تم البدء به من تنوع منتجات الشركة والبحث عن فرص استثمارية جديدة ودخول سوق المستحضرات البيطرية فقد تم انتاج ١٠٨ الف عبوة دوائية وازافات اعلاف في عام ٢٠٢٤ مقابل انتاج ٨٤ الف عبوة في عام ٢٠٢٣ بنسبة نمو ٢٨,٥٪، وتحقيق مبيعات قيمتها ١١,٨ مليون جنية في عام ٢٠٢٤ مقابل ٥,٧ مليون جنية في عام ٢٠٢٣ بنسبة نمو ١٠٧٪.



One World

One Health



من خلال خمسة وعشرون مجموعة علاجية، حيث تقوم إدارة التسجيل بدوراً أساسياً في الامتثال للوائح ومعايير الصناعة والمتطلبات الصارمة التي وضعتها الجهات التنظيمية بما يضمن تحقيق أعلى معدلات الجودة والسلامة والفاعلية لمستحضرات ايبيكو.

تعمل ايبيكو على الحفاظ على مكانتها والتطوير بشكل دائم على الصعيدين المحلي والدولي، وذلك من خلال إثراء قائمة مستحضراتها بكل ما هو جديد بالإضافة إلى تطوير المستحضرات المسجلة وإدخال مستحضرات صيدلانية جديدة تغطي معظم الأمراض

أ - التسجيل المحلي

تمتلك ايبيكو إجمالي ٤٩٧ مستحضراً مقسماً إلى ٤١٢ مستحضر صيدلي مسجل و ٨٥ مستحضر جديد قيد التسجيل (٧٠ مستحضر صيدلي و ١٥ مستحضر حيوي) و ١٠ مستحضرات بيطرية مسجلة و ٨ مستحضرات إضافات أعلاف مسجلة

• التسجيل الجديد

- مستحضرات صيدلانية:

- حصلت ايبيكو على ١٣ اخطار تسجيل جديد خلال عام ٢٠٢٤
- تم الحصول على ٥ طلب تسجيل (Action letter) لمستحضرات جديدة سيتم تسجيلها في هيئة الدواء المصرية
- مستحضرات بيولوجية
- تم الحصول على ٢ اخطار تسجيل ولدينا ١٣ مستحضر قيد التسجيل.

• التسعير

تم الحصول على ٢٢٣ ترخيص تسعير خلال عام ٢٠٢٤ ، مفصلة كالتالي:

- إعادة تسعير عدد ٢٠٠ مستحضر .
- ٨ تراخيص تسعير لمستحضرات جديدة
- ٨ تجديد/ تعديل إخطار تسعير
- ٧ إخطارات تسعير للتصدير

ب - التسجيل الدولي

تمتلك شركة ايبيكو عدد ١٢٣٨ مستحضر مسجل في ٦١ دولة و عدد ٦٠٥ مستحضر تحت التسجيل في ٥٢ دولة وفي خلال عام ٢٠٢٤ تم التالي:

- تقديم عدد ١٢٦ ملف تسجيل جديد في ١٤ دولة و تقديم عدد ٥٢ ملف إعادة تسجيل في ٦ دول و تقديم عدد ٧ ملفات تسجيل الشركة في ٧ دول بالإضافة إلى تجهيز وتسليم المتطلبات الخاصة بالمناقصات لأكثر من ٣٠٠ مستحضر لمختلف الدول (شاملة منظمة الأونروا).
- حصلت الشركة على ٧٨ شهادة تسجيل جديد في ١٦ دولة، كما حصلت الشركة على ٤ موافقات تسجيل/ وتجديد تسجيل مصنع الشركة في ٤ دول، بالإضافة الى حصول الشركة على ٧٨ شهادة إعادة تسجيل في ١٤ دولة و ٤٢ موافقة على التغيير في ١١ دولة.




• أداء الشركة في التسعير خلال عام ٢٠٢٤

تسعير عدد كبير من قائمة مستحضرات الشركة خلال الأعوام السابقة ليصل متوسط سعر العبوة إلى ٣١,٤٤ جنيهاً، ومن الجدير بالذكر أن متوسط زيادة أسعار إبيكو بالسوق المصري في عام ٢٠٢٤ وصل إلى ٣٦,٧٪ مقارنة بمتوسط زيادة سعر السوق المصري الذي بلغ ٤٥,٨٪ تقريباً.

طبقاً لخارطة الطريق الخاصة بإعادة تسعير مستحضرات الشركة التي تم وضعها منذ عام ٢٠١٩ كان متوسط سعر العبوة بالشركة في ديسمبر ٢٠١٨ حوالي ١٣,٩ جنيهاً وبعد العمل على إعادة تسعير مستحضرات الشركة طبقاً للدراسات المقدمة بخصوص مقارنة أسعار مستحضرات شركة إبيكو بمتوسط أسعار السوق المصري تم إعادة

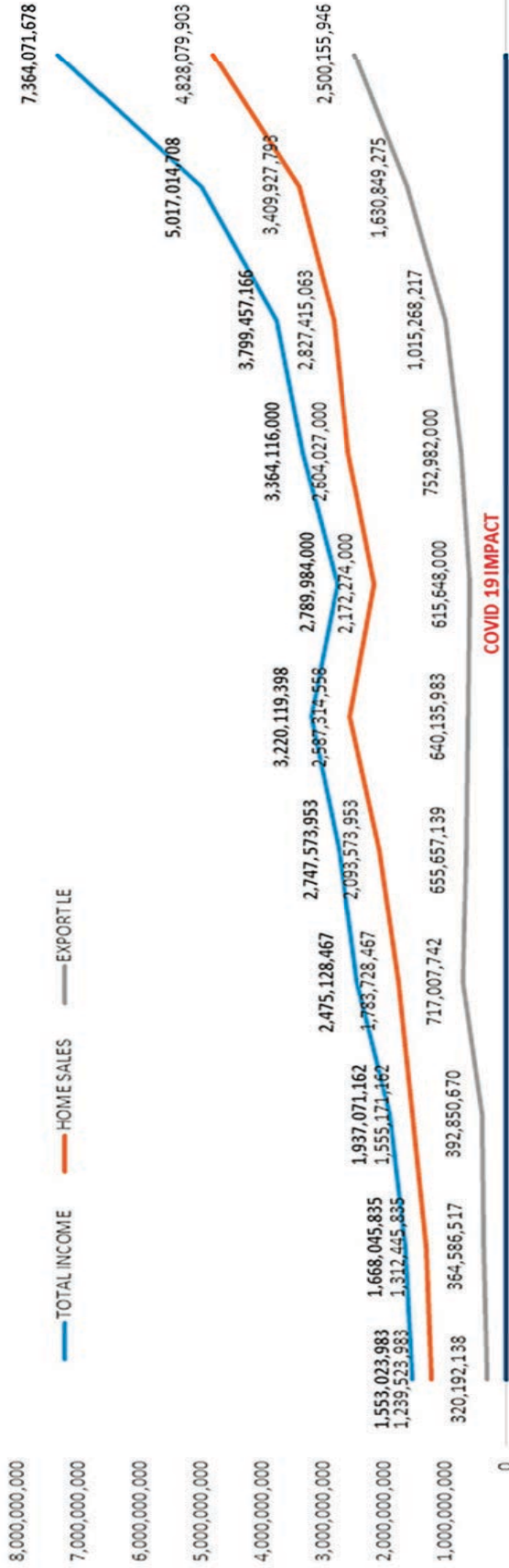


المستحضرات الجديدة المطروحة بالسوق من ٢٠١٨ إلى ٢٠٢٤ (إبيكو-إجمالي السوق)





COMPARATIVE SALES Ach. 2014 - 2024



	2014	2015	2016	2017	2018	2019	2020	2021	2022	2023	2024
TOTAL INCOME	1,553,023,983	1,668,045,835	1,937,071,162	2,475,128,467	2,747,573,953	3,220,119,398	2,789,984,000	3,364,116,000	3,799,457,166	5,017,014,708	7,364,071,678
HOME SALES	1,239,523,983	1,312,445,835	1,555,171,162	1,783,728,467	2,093,573,953	2,587,314,558	2,172,274,000	2,604,027,000	2,827,415,063	3,409,927,793	4,828,079,903
EXPORT	320,192,138	364,586,517	392,850,670	717,007,742	655,657,139	640,135,983	615,648,000	752,982,000	1,015,268,217	1,630,849,275	2,500,155,946
HOME SALES GROWTH%	31.09%	5.88%	18.49%	14.70%	17.37%	23.58%	-16.04%	19.88%	8.58%	20.60%	41.59%
MARKET GROWTH%	14.00%	13.30%	31.00%	23.90%	29.40%	17.90%	4.00%	7.00%	11.00%	24.00%	46.00%
TOTAL EIPICO GROWTH%	26.56%	7.41%	16.13%	27.78%	11.01%	17.20%	-13.36%	20.58%	12.94%	32.05%	37.00%

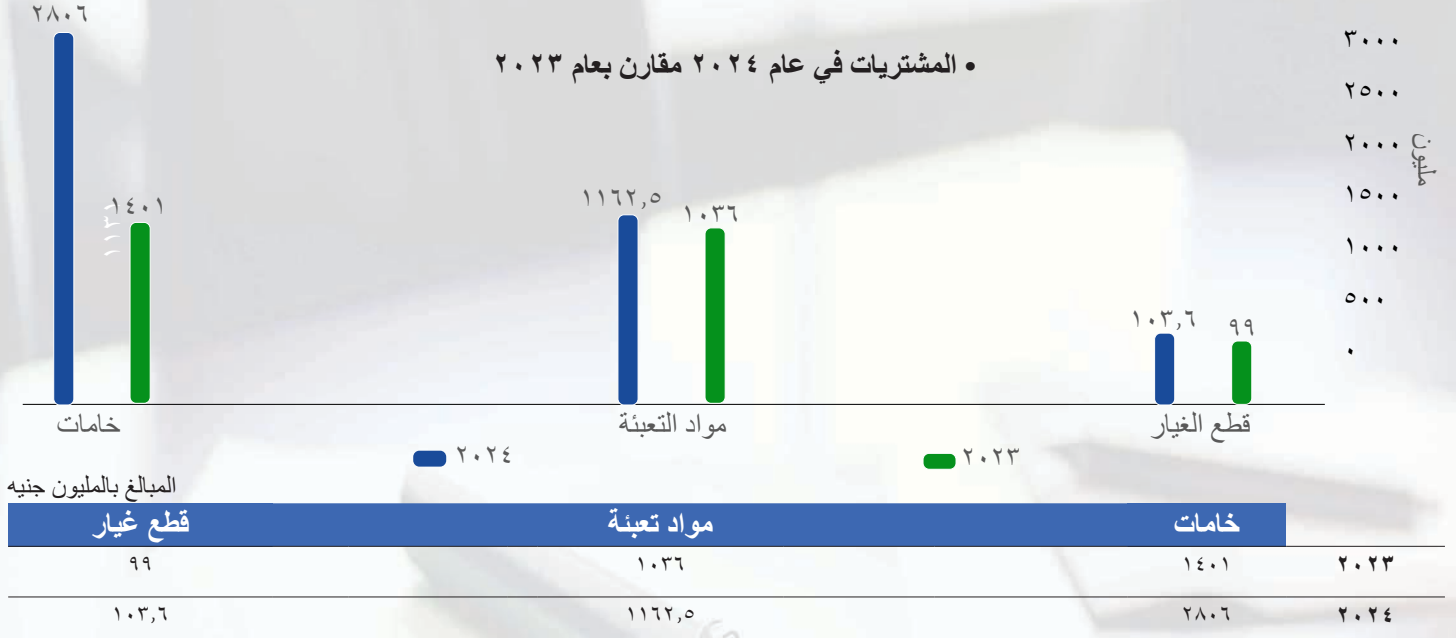
	2014	2015	2016	2017	2018	2019	2020	2021	2022	2023	2024
EIPICO MARKET SHARE %	4.90%	4.60%	4.40%	3.80%	3.50%	3.50%	2.60%	3.70%	3.60%	3.06%	3.00%

Source; Internal Data & IQVIA

وعلى مستوى أنشطة المشتريات فإنه من منطلق الدراية الواسعة لشركتنا بالسوق العالمي والمحلي للخامات والمستلزمات الدوائية استطعنا توفير احتياجات الشركة طبقاً لأحدث متطلبات الجودة العالمية وفي التوقيتات المطلوبة والعمل بكل الطرق لحل بعض اشكاليات صعوبة التوريد مع استحداث و إضافة عدة موردين جدد للخامة الواحدة لتحقيق التوافر للخامات ومستلزمات الإنتاج بالإضافة الي الحصول علي اسعار تنافسية تساهم في خفض التكلفة دون التنازل عن كافة شروط الجودة المطلوبة مع تفعيل كافة المعايير العالمية الخاصة بأعتماد الموردين الجدد. فيما يلي رسم بياني يوضح المشتريات في عام ٢٠٢٤ مقارنة بعام ٢٠٢٣.

تعمل الشركة بشكل متكامل لضمان تنفيذ العمليات التشغيلية بكفاءة وفعالية من خلال وحداتها الرئيسية المتمثلة في إدارة التخطيط، المشتريات الخارجية، المشتريات المحلية للتركيز على أهداف الإدارة الإستراتيجية بهدف تحسين استخدام الموارد، إدارة المخزون والتكاليف بفاعلية، تنوع قاعدة الموردين وكذلك ضمان توافر المواد والخدمات في الوقت المناسب.

حيث تمكنت إدارة التخطيط والمتابعة من تحديد جميع احتياجات الشركة من المواد الخام، ومواد التعبئة والتغليف، والمستلزمات، وإصدار كافة طلبات الشراء مع المتابعة المستمرة لتلبية الاحتياجات التشغيلية وفق نظام Campaign مما ساعد الشركة على تحقيق إنتاج بقيمة ٨,٤٧٩ مليار جنيه.



ثامناً: المخازن والتخليص الجمركي

تقوم الشركة بعمل خطط دورية لإدارة المخزون لتقليل الفائض والحد من نقص المواد بالإضافة إلى بناء وتفعيل تخطيط متطلبات المواد وإجراء مراحل التخطيط والاختبار الشاملة قبل التنفيذ الكامل MRP module مع توفير برامج تدريبية للعاملين على نظام تخطيط متطلبات المواد الجديد وذلك لضمان الامتثال لمتطلبات هيئة الدواء المصرية لتحقيق أعلى مستويات الكفاءة والمرونة في التوريد والتخزين وفقاً للتالي:

• المخازن

• التخليص الجمركي

- تقوم الشركة بإستيفاء وعمل كافة الإجراءات اللازمة للتخليص الجمركي على واردات الشركة من الخارج حيث تم خلال العام التخليص على عدد ٧٢٠ رسالة وارداً من الخارج عن طريق الشحن الجوي والبحري عبارة عن مواد خام لزوم العمليات الإنتاجية ومتطلبات المعامل بالإضافة إلى قطع الغيار والمهمات بجانب الرسائل الخاصة بمصنع ايبيكو ٣.

- تم إستقبال وتخزين عدد ٥٤٠ رسالة مواد خام فعالة وغير فعالة وارداً من الخارج وكذلك جميع التوريدات من السوق المحلي مواد خام ومواد تعبئة وتغليف ومستلزمات إنتاج وتخزينها بطرق التخزين الجيد طبقاً لقواعد cGSP، كما تم استقبال عدد ١٨٠ رسالة قطع غيار من الخارج لزوم العمليات الإنتاجية.

- قامت الشركة بأجتياز جميع التفتيشات الخارجية على مخازنها لعام ٢٠٢٤ بنجاح بما فيها تفتيش دول مجلس التعاون الخليجي GCC.

وعينات المياه المستخدمة في التصنيع والرقابة البيئية لجميع مناطق الإنتاج وإصدار بروتوكولات و تحليل عينات الثبات لجميع مستحضرات السوق المحلي والتصدير و تجهيز المواد والمحاليل القياسية وجميع مستلزمات التحليل المطلوبة داخل الشركة ومعامل هيئة الدواء وإجراء دراسات نقل طرق التحليل بالإضافة إلى تحليل العينات الخاصة بالتصنيع للغير ولدى الغير. اجتازت معامل إيبيكو جميع اختبارات ال Proficiency testing التي نظمتها هيئة الدواء المصرية خلال العام كما تخطت التفتيش الدوري لإعتماد المعامل، وقامت خلال العام ٢٠٢٤ بعمل كافة التحاليل المطلوبة لخامات و مستحضرات الشركة وفقاً للتالي:

تمتلك شركة إيبيكو معامل رقابة جودة حاصلة على شهادة اعتماد المعامل ISO 17025 مما يضمن دقة نتائج التحليل، و المعامل مجهزة بأحدث أجهزة التحليل المطابقة لأعلى معايير الجودة و لها نظام صيانة ومعايرة صارم من خلال الوكلاء المعتمدين، ويعمل بمعامل إيبيكو بالمصنعين فريق متخصص و مؤهل علمياً وتدريبياً على دراية بأحدث طرق التحليل لضمان تحقيق أعلى مستويات الجودة في جميع الإختبارات والتحاليل المطلوبة، وتتولى رقابة الجودة في إيبيكو إجراء وإصدار شهادات وتقارير التحليل لجميع التحاليل الفيزيائية والكيميائية والميكروبيولوجي المطلوبة لتحليل جميع الخامات و مواد التعبئة والتغليف والمستحضرات

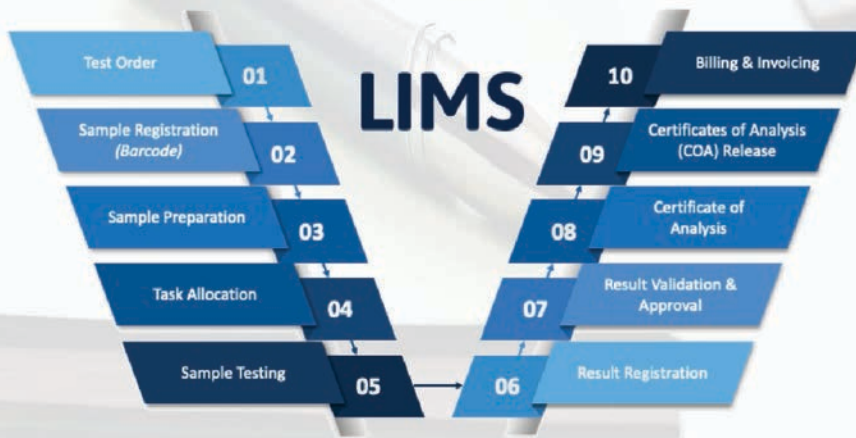
دراسات ثبات	صلاحية طرق التنظيف	صلاحية طرق التصنيع	عينات المياه	منتج تام	منتج مرحلي	مواد خام	مواد تعبئة وتغليف
٤٤٤	٦٥	٦٦٠٠	٣٨٢٦٧	٩٣٣٩	٩٣٣٩	١٨٢٧	٧٠٥٥

الفعلي للبرنامج خلال الربع الأول من عام ٢٠٢٥ و سيتمكن هذا البرنامج معامل الشركة من تتبع العينات و توفير سجلات إلكترونية بدقة و شفافية عالية قابلة للتدقيق و التتبع و أيضاً حماية و حفظ البيانات بما يعزز جودة التحليل و يسرع عمليات الإنتاج

وتم الإنتهاء من جميع المراحل الرئيسية لتفعيل برنامج نظام إدارة معلومات المختبرات LIMS داخل معامل الشركة كما تم الإنتهاء من التحقق من التكامل بين البرنامج و البرامج الأخرى الخاصة بتشغيل الأجهزة العملية و برنامج SAP و سيتم التشغيل

LABORATORY INFORMATION MANAGEMENT SYSTEM (LIMS)

How does LIMS Work?



تطوير المعامل

الأمريكي لضمان نقاء المياه المستخدمة في التصنيع ٣. تم تركيب و تشغيل جهاز جديد ICP/OES و يمكن من خلال هذا الجهاز التعرف على متبقيات المعادن الثقيلة و الشوائب المعدنية بدقة عالية و بتركيزات قليلة جدا تصل إلى أقل من جزء في الألف مليون جزء.

١. تم تركيب و تشغيل جهاز GC جديد من إنتاج شركة شيمادزو و يوفر هذا الجهاز إمكانية التعرف على متبقيات المذيبات في المواد الخام و المستحضرات بما يضمن ضبط جودة المواد الخام و المنتجات. ٢. تم تركيب و تشغيل جهازين TOC لتحديد كميات الكربون العضوي في المياه حسب دستور الدواء



لدى إبيكو رؤية في الحفاظ على أعلى معايير الجودة في التصنيع والإمتثال لإجراءات التصنيع الجيد والإلتزام بقرارات هيئة الدواء المصرية وأيضاً الدول التي يتم التصدير إليها وتتكون الإدارة العامة لتوكيد الجودة من عدد ٩ إدارات ، وخلال عام ٢٠٢٤ تم استحداث إدارة جديدة لتقييم الأنظمة (CSV) ، وذلك لعمل دراسات تقييم لكافة الأنظمة الموجودة بالشركة وفقاً للمعايير والإشترطات الخاصة بـ CGMP & FDA - وخلال عام ٢٠٢٤ قامت شركة إبيكو بتطوير نظام الجودة الموجود بالشركة من خلال تنفيذ QMeX System وذلك لرفع كفاءة عمليات الجودة المختلفة بجميع الأقسام الإنتاجية بتكلفة سنوية قدرها ٦٧,٢٠٠ دولار بما يتماشى مع خطة إبيكو للتطوير، حيث بدأت إدارة الجودة بالشركة بتشغيل QMeX system مع عدد مستخدمين بلغ ١٠٠ مستخدم بكافة أقسام وإدارات الشركة وفروعها بما يضمن سرعة (حفظ - حماية - استرجاع - تتبع) البيانات وأى تغييرات بها وفقاً لأحدث اشتراطات التصنيع الجيد cGMP وكذلك التوافق مع كل اشتراطات FDA .



١. إدارة تطابق الجودة

- تم عمل ومتابعة عدد (٢٠٦٦) Change Request
- عمل ومتابعة عدد (٣١) Risk Protocol
- تم عمل عدد (١٣٤) مراجعة داخلية علي مختلف المناطق الإنتاجية وعدد (٧) مراجعة خارجية و عمل CAPA لها.
- تم الحصول علي الشهادات التالية :
 - Licensing of syrup department
 - Calibration lab accreditation in ISO 17025:2017 scope of mass and density after EGAC visit.
 - GCC GMP Certification.
 - EDA Certification for both Sites 1 & 2
 - Uzbk GMP certification for Spansule area in SDF department.
 - Romania Certification.

٢. إدارة تقييم الأنظمة CSV

- تقوم إدارة تقييم الأنظمة بإنشاء وتنفيذ البروتوكولات الخاصة بكافة الأنظمة بالشركة للتحقق ما إذا كانت هذه الأنظمة تلبى الأداء والجودة والمعايير الخاصة وفقاً لـ cGMP & FDA
- عمل تقييم لنظام الجودة الموجود بالشركة (للمرحلة الأولى والثانية) QMeX Phase 1&2.
- عمل تقييم لنظام استلام العينات بالشركة (Receiving Sampling System).
- عمل تقييم لنظام SAP 4 HANA
- عمل تقييم لنظام BMS بمصنعي إبيكو ١ و٢.

٣. إدارة التقييم

- تم الإنتهاء من تنفيذ كافة الإختبارات التي تتحقق مما إذا كانت معدات التصنيع ومستحضرات الشركة تلبى الأداء والجودة ومعايير السلامة الخاصة بالصناعة.

٤. إدارة التقييم الهوائي و الحراري و اختبار المحاكاة

- تم عمل تقييم حراري للأوتوكلاف والأفران الحرارية بالإضافة لبعض الأجهزة الأخرى
- تم عمل تقييم هوائي للمناطق الإنتاجية المدرجة بخطة التقييم

٥. إدارة الجودة بالمخازن

- تم تنفيذ خطة التفقيش والمراقبة وأخذ العينات لـ ١٠٠٪ من جميع مواد التعبئة والتغليف الأولية والثانوية والخامات الفعالة وغير الفعالة المستلمة بإجمالي (٨٩١٢) عينة وإجراء الإفراج الداخلي لجميع المواد المستلمة بإجمالي (٨٨٨٤).

٦. إدارة الجودة بالأقسام الإنتاجية

- التأكد من أن جميع أنشطة الإنتاج تمتثل لإجراءات cGMP بإجمالي (٩٣٣٩) تشغيل إنتاجية.

٧. إدارة التوثيق والتدريب

- إصدار جميع سجلات التشغيل الرئيسية (MBR) بإجمالي (٩٣٣٩) تشغيل إنتاجية و (٤٥٨) تشغيل إنتاجية إصدار جديد و عمل عدد (٥٣٠) SOPs و عمل عدد (٢٣٩١) مواصفة قياسية في عام ٢٠٢٤.

٨. إدارة التنسيق مع هيئة الدواء

- تم سحب خامات بعدد (٧١) خامة والإفراج عن (٥٢) خامة وصرف (٤٩) من المواد المخدرة وسحب عينات (٢٠٥) منتج تام الصنع والإفراج عن (٢٨٢٢) تشغيل منتج تام وسحب عدد (١٦) عينة للتكافؤ الحيوي ومعدل الذوبان وسحب عينات عدد (٢٠) تشغيلات Pilot Batch

٩. إدارة المعايرة

- تم إجراء عدد ٨٣١٧ عملية معايرة لكافة الأجهزة المساعدة للإنتاج.


حادي عشر: الأبحاث و التطوير (R&D)



- تم عمل ١١٠ دراسة تحقق لمفاتي الثبات
- تم عمل ٢٢٤ دراسة تحقق للتصدير
- تم عمل ٦ ملفات من مستحضرات التصنيع لدي الغير (Toll)
- تم عمل ١٧ ملف ل Nitrosamines & Glycols risk assessments
- تم عمل ١٦ دراسة إتاحة
- تم عمل ٥٩ دراسة مقارنة
- تم إعفاء ٣ مستحضرات من دراسة BE / CI
- تم إعداد ١٠ ملف خاصين ب DMF للتسجيل

- تماشياً مع رؤية ايبيكو بتحديث ملفات المستحضرات وخاصة فى ظل وجود مستحضرات مر على تسجيلها اكثر من ٣٠ عاماً قامت ادارة الابحاث و التطوير فى عام ٢٠٢٤ بمراجعة و تطوير عدد من مستحضرات السوق المحلى و التصدير والانتهاء من ملفات عدد من المستحضرات الجديده وفقاً لما يلي:
- يوجد ٢٥ مستحضر تحت التسجيل
- تم عمل ٢٠ مستحضر
- تم عمل ٥ دراسة تحقق لمفاتي التحديث renewal files
- تم عمل ١١٨ دراسة تحقق لمفاتي NODCAR

شهادات الجودة



معلومة تخص سلامة و فاعلية المستحضرات و رفع درجة الوعي لدي الطبيب و المريض من خلال توزيع المواد التعليمية لذلك. ٦. الإنتهاء من المستندات العلمية الخاصة بالتقيد الدوائي المطلوبة في ملفات التسجيل أو إعادة التسجيل لدي هيئة الدواء المصرية و ذلك في التوقيعات المسموح بها. ٧. تطوير طرق التواصل بين إدارة اليقظة الدوائية والإدارات الأخرى في الشركة من خلال التدريب المستمر من اليقظة الدوائية لجميع العاملين بالشركة ليتضمن التدريب المباشر و التدريب عن بُعد (الاونلاين) لضمان ان جميع موظفي الشركة علي دراية تامة بأهمية ضرورة الابلاغ عن اي مشكلة متعلقة بمستحضرات الشركة. ٨. زيادة الوعي العام حول الإبلاغ عن الآثار الجانبية عبر وسائل التواصل الاجتماعي من خلال تطوير منصة فيسبوك و ايقونة الإبلاغ عن الآثار الجانبية المتاحة بداخل الموقع الخاص بشركة إيبيكو وذلك لتسهيل التواصل مع العملاء فيما يتعلق بأي مشكلة متعلقة بمستحضرات الشركة. ٩. تطوير وسائل التواصل بين المرضى وإدارة اليقظة الدوائية من خلال الرد المباشر و السريع على جميع الاستفسارات الطبية عبر البريد الإلكتروني أو الهاتف أو منصات التواصل الاجتماعي علي مدار الساعة. ١٠. تلقت إدارة اليقظة الدوائية خطاب شكر نهائي عن التفيتش على نظام اليقظة الدوائية الذي أجرته إدارة اليقظة الدوائية العامة (PVGA) داخل الهيئة المصرية للدواء (EDA)، والذي نص على أن شركة إيبيكو (EIPICO) لديها نظام يقظة دوائية راسخ يمكنها من تنفيذ أنشطة اليقظة الدوائية المطلوبة على المستوى المحلي.

اليقظة هي العلم الخاص برصد الآثار الجانبية الناجمة عن تناول المستحضرات الصيدلانية و تقييم الاضرار التي قد تنتج عنها او اي مشاكل اخري مرتبطة بتناولها و ذلك لمنع حدوثها او تقليل المخاطر الناجمة عنها.

محاور و اهداف اليقظة الدوائية

تحرص ادارة اليقظة الدوائية علي تحقيق الثلاثة اهداف الرئيسية لأي مستحضر دوائي و هم:

١. الأمان
٢. الفاعلية
٣. الجودة.

الانشطة المختلفة لإدارة اليقظة الدوائية خلال عام (٢٠٢٤) لتحقيق المحاور الثلاثة عن طريق:-

١. تعزيز أنشطة اليقظة الدوائية خلال العام من خلال رصد الآثار الجانبية لمستحضرات الشركة بالسرعة المطلوبة و إبلاغها بدقة الي مركز اليقظة الصيدلانية المصري بهيئة الدواء المصرية.
٢. المراقبة المستمرة لجميع منتجات الشركة من خلال البحث العلمي في المواقع الإلكترونية المصرح بها محليًا وعالميًا وإرسال جميع البلاغات إلى مركز اليقظة الصيدلانية المصري بهيئة الدواء المصرية في الوقت المحدد.
٣. التعاون المستمر مع وكلاء الشركة خارج جمهورية مصر العربية لرصد الآثار الجانبية للمستحضرات في البلدان الأخرى عن طريق تبادل المعلومات و عقد الاتفاقيات المُلزمة لذلك.
٤. إعداد جميع تقارير اليقظة الدوائية وتقديمها في الوقت المحدد إلى مركز اليقظة الصيدلانية المصري بهيئة الدواء المصرية.
٥. تطوير سبل التواصل لدى الاطباء بشأن أي

Pharmacovigilance (PV) Communication Card



E-mail : pharmacovigilance@eipico.net
Mobile (24 hours) : (+2) 01005870200 - 01023222791
Landline No. : (+2) 02 \24143660 - 24143550
Internal No. : 505-509
Fax No. : (+2) 02 \24174528 - 24143800
Address : 3 El-Mo'ez Le Din Allah St. - Asmaa Fahmy
Golf area, Nasr City - Cairo (5th Floor).
Website : www.eipico.com.eg

Note: Report any PV problem concerning EIPICO's products immediately (same calendar day).



بطاقة التواصل مع قسم اليقظة الدوائية



البريد الإلكتروني : pharmacovigilance@eipico.net
رقم الهاتف المحمول (٢٤ ساعة) : (+2) ٠١٠٠٥٨٧٠٢٠٠ - ٠١٠٢٣٢٢٧٩١
رقم الهاتف الأرضي : (+2) ٠٢ \٢٤١٤٣٦٦٠ - ٢٤١٤٣٥٥٠
الرقم الداخلي : ٥٠٥/٥٠٩
رقم الفاكس : (+2) ٠٢ \٢٤١٤٣٨٠٠ - ٢٤١٧٤٥٢٨
العنوان : ٣ شارع المعز لدين الله تقسيم اسماء فهمي
ارض الجولف، مدينة نصر - القاهرة (الدور الخامس)
الموقع الإلكتروني : www.eipico.com.eg

برجاء الاتصال بقسم اليقظة الدوائية بخصوص أي مشكلة تخص مستحضرات شركة إيبيكو في نفس اليوم.



ثالث عشر: السلامة والصحة المهنية

الامتثال الكامل للحدود المسموح بها كما تتعاون «إيبيكو» مع جهات معتمدة من الحكومة لإجراء قياسات بيئية خارجية تشمل انبعاثات الغازات والشدة الحرارية وأبخرة المذيبات العضوية. يأتي هذا بالإضافة إلى سعي الشركة نحو تعزيز الوعي البيئي بين موظفيها من خلال وضع برنامج شامل للسلامة والصحة المهنية يتضمن تدريباً منتظماً وتقييمات للمخاطر وتدابير وقائية لضمان بيئة عمل آمنة وصحية لجميع الموظفين. كل هذه الجهود تؤكد حرص «إيبيكو» على تقليل بصمتها البيئية حيث تمثل إجراءات السلامة والصحة المهنية والاستدامة البيئية ركيزة أساسية في استراتيجية إيبيكو من خلال الالتزام بالمعايير الدولية مثل شهادة الأيزو للبيئة ISO 14001:2015 وشهادة السلامة والصحة المهنية ISO 45001:2018 وشهادة الأيزو للجودة ISO 9001:2015، كما تسعى الشركة في عام ٢٠٢٥ إلى تحقيق أهداف طموحة، مثل الحصول على شهادة ISO 22000:2018 وتحسين معايير التخزين، مما يعزز مكانتها كإحدى الشركات الرائدة في قطاع الصناعات الدوائية.

تلتزم «إيبيكو» بتحقيق التميز في الملف البيئي عبر التوجه نحو تحقيق الاستدامة البيئية من خلال سلسلة من الإجراءات والمبادرات الاستباقية حيث تعمل إدارة السلامة والصحة المهنية على تنفيذ السياسات والإجراءات التي تضمن تقليل الإصابات والحوادث، بالإضافة إلى إدارة المخلفات الصلبة والسائلة والغازية بما يتماشى مع القوانين البيئية ومتطلبات شهادات الجودة الدولية. حيث تخلصت الشركة في عام ٢٠٢٤ بشكل آمن من ٣٩٧ طناً من النفايات الخطرة عبر إجراءات معتمدة ومضمونة، مما يضمن الامتثال للقوانين البيئية بالإضافة إلى ذلك، واصلت محطة معالجة مياه الصرف الصناعي التابعة للشركة والتي تم إنشاؤها عام ٢٠١٣ معالجة مياه الصرف الناتجة عن وحدات الإنتاج بشكل آمن، مع الالتزام بمعايير معالجة كيميائية وبيولوجية صارمة يتم مراقبة عمليات المحطة بانتظام، حيث يتم إجراء تحليلات شهرية للعينات لضمان التوافق مع المتطلبات البيئية علاوة على ذلك تقوم الشركة بإجراء قياسات دورية لانبعاثات الغازات من الغلايات والمولدات والرافعات التي تعمل بالديزل. حيث أكدت آخر النتائج في ديسمبر ٢٠٢٤

رابع عشر: الشؤون الإدارية

تسعى إيبيكو إلى تحقيق كفاءة تشغيلية من خلال تنظيم الأنشطة الإدارية غير الفنية لضمان استمرارية الأعمال وتحسين استخدام الموارد وفقاً للتالي:

• **الحماية المدنية**
تطبق الشركة نظم الوقاية من الحرائق وفقاً للكود المصري، مع مراعاة معايير الأمان والأنظمة الحديثة للإطفاء والإنذار. كما يتم تدريب الموظفين دورياً على إجراءات الإخلاء ومكافحة الحرائق لضمان الاستعداد التام لحالات الطوارئ.

• **التراخيص**
تلتزم إيبيكو بالحصول على تراخيص التشغيل والسجلات الصناعية للمصانع وتجديدها أو متابعتها وفقاً لمتطلبات الهيئة العامة للتنمية الصناعية، بالإضافة إلى تجديد التراخيص السنوية للحماية المدنية للمصانع والفروع لضمان الامتثال الكامل للمعايير. حيث قام قسم التراخيص في عام ٢٠٢٤ بالحصول على رخصة الحماية المدنية لمصنع إيبيكو ٣ وأيضاً ترخيص قسم الأثرية بعد التحديث في مصنع ١.

• **المطعم**
توفر إيبيكو مطعمًا يقدم وجبات متنوعة وعالية الجودة، تلبي احتياجات العاملين والزوار، وفق منظومة تشغيل دقيقة تضمن جودة الخدمة.

• **أعمال الصيانة غير الفنية**
تتولى إدارة الشؤون الإدارية الصيانة الدورية لمباني الشركة للحفاظ على أصولها، مع ترشيد استهلاك الكهرباء والمياه، كما يتم الاهتمام بتوسيع المساحات الخضراء داخل وخارج الشركة لضمان بيئة عمل مريحة ومستدامة.

• **السيارات والنقل**
تمتلك إيبيكو أسطول نقل متكامل يضم ٦٩ أتوبيس لنقل العاملين يوميًا بين المصانع والمحافظات المختلفة، بإجمالي ٢٢,٥٠٠ رحلة سنويًا، بالإضافة إلى شبكة نقل المنتجات النهائية التي تشمل ١٩٧ سيارة، بإجمالي ٣١,٣٣٢ رحلة سنويًا لضمان وصول الأدوية إلى كافة الأقاليم داخل مصر. كما توفر الشركة ١٠ سيارات لخدمة الزوار والوفود الداخلية والخارجية. وتحرص إدارة الشؤون الإدارية على تطبيق أحدث أنظمة الصيانة الدورية والوقائية للحفاظ على كفاءة الأسطول، مع الاعتماد على ورش ثابتة ومتنقلة لمعالجة الأعطال الطارئة وضمان استمرارية التشغيل.

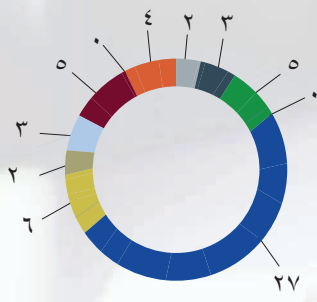


تعمل إدارة الأمن في إبيكو على حماية منشآت الشركة والعاملين بها من خلال تطبيق أعلى معايير التأمين بالمزج ما بين نظام التأمين بأفراد الأمن ونظام التأمين بالنظم الحديثة (كاميرات المراقبة) بشكل تكاملي لتحقيق مستوى أمان أعلى، بما يشمل مراقبة المداخل والمخارج، تأمين خطوط الإنتاج والمخازن، وتنظيم حركة الأفراد والزوار كما يتم تدريب أفراد الأمن بشكل دوري لضمان الاستعداد لمواجهة أي طوارئ والحفاظ على بيئة عمل آمنة ومستقرة.

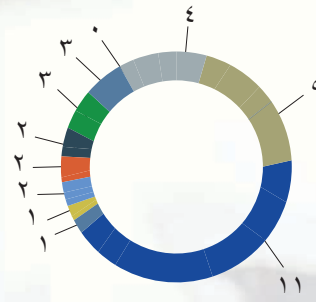


تعتبر إدارة المراجعة الداخلية من أهم الدعائم الأساسية للحفاظ على أصول الشركة وإستثماراتها حفاظاً على حقوق المساهمين وجميع أصحاب المصالح من داخل الشركة وخارجها وتقوم الإدارة بإصدار تقاريرها الدورية المتعلقة بأداء الشركة التي يتم مناقشتها بصفة دورية ومستمرة مع المديرين التنفيذيين من أجل متابعة تنفيذ التوصيات الواردة بالتقارير. وقد شملت أعمال المراجعة الداخلية لعام ٢٠٢٤

• التوصيات الجارية تنفيذها


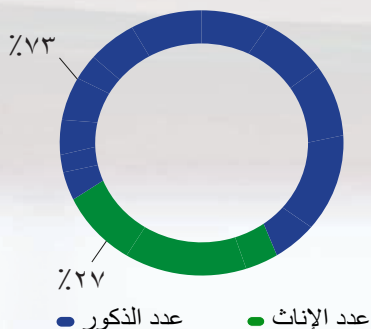


• التوصيات المنفذة




تؤمن إبيكو بأن رأس المال البشري هو أساس نجاحها، لذا تحرص على استقطاب الكفاءات، تطوير المهارات، وتعزيز بيئة عمل محفزة تدعم الابتكار والنمو. كما تلتزم بتوفير برامج تدريبية مستمرة لضمان تحسين الأداء وتحقيق الأهداف الاستراتيجية للشركة. بلغ عدد العاملين بالشركة عام ٢٠٢٤ عدد ٤٩٦٣ عامل مقارنة بعدد ٥٦٠٧ عامل في عام ٢٠١٩.


نسبة الذكور إلى الإناث



بيانات بأعمار الشركة ٢٠١٩



بيانات بأعمار الشركة ٢٠٢٤



قامت الشركة بإضافة بعض التطورات الجديدة فيما يخص التعيينات وإستقطاب الكفاءات على النحو التالي:

خلق مصادر توظيف استراتيجية للعمالة الفنية المدربه :-
استمرارًا لنجاح تدريب طلاب أكاديمية السويدي ومدرسة مبارك كول، تم تعيين ١٢ فنيًا متميزًا بنسبة ٨٦٪ من الدفعة المدربة للعمل بالشركة في ٢٠٢٤. في إطار اتفاقية أكاديمية السويدي للتعليم الفني، يتم تدريب ٤٤ طالبًا هذا العام لتأهيلهم كفنيين تشغيل في صناعة الدواء، مع تطوير مناهج دراسية داخل الشركة بإشراف وزارة التربية والتعليم. كما تم استكمال اتفاقية مدرسة مبارك كول لتدريب ٢٤ طالبًا في الأقسام الإنتاجية والصيانة، ضمن برنامج تدريبي معتمد يواكب متطلبات سوق العمل.

تعيين عاملين ذوي القدرات الخاصة (ذوي الهمم) :-
إيمانًا من المسؤولية المجتمعية من الشركة تجاه ذوي القدرات الخاصة وتنفيذًا لسياسات الدولة وتطبيق قانون العمل، واستيفاء النسبة المقررة قانوناً على الشركة (٥٪).

المزايا و الخدمات المقدمة للعاملين :-

١- التأمين الطبي

من أجل الحفاظ على تقديم خدمة طبية مميزة للعاملين تم التعاقد مع شركة رويال للتأمين بالتعاون مع مقدم الخدمة الطبية «نيكست كير» بتكلفة تصل إلي ٥٠ مليون جنيه تقريباً.



٢- الوجبة

لدى إيبيكو مطعم بمصانعهما يوفر نحو ٣٠٠٠ وجبة يومياً للعاملين بمكونات عالية الجودة نظراً للدور المهم الذي يلعبه الطعام في تزويد موظفينا بالطاقة اللازمة ليوم عمل منتج وذلك طبقاً للقوانين المنظمة للعمل بالمصانع.

٣- وسائل المواصلات

توفر الشركة وسائل انتقال للعاملين بها على مستوى المصانع والفروع المختلفة من وإلى مقرات العمل وذلك تسهيلاً على العاملين وضمان حسن سير وانتظام العمل.

تخطيط الموارد البشرية والهيكل التنظيمي الوصف الوظيفي:

تم الانتهاء من تحديث و توثيق الوصف الوظيفي لعدد (١٣٠) وظيفة خلال عام ٢٠٢٤ واعتمادهم وتوثيقهم، وجرى العمل على تحديث باقى الوصف الوظيفي لكل الإدارات والقطاعات بالشركة.

تقييمات الترقيات :-

تم عمل ترقيات على أساس تقييمات واضحة، وذلك من خلال لجنة مكونه من أعضاء تقنيين وأعضاء من فريق الموارد البشرية لتقييم المرشحين لضمان اختيار انسب المرشحين.

برنامج تهيئة الموظفين الجدد :-

يشمل البرنامج تهيئه العاملين الجدد بالشركه من حيث التعرف على الشركة و تاريخها و منتجاتها و فروعها، بالإضافة إلى برامج توعيه لقواعد التصنيع الجيد و قواعد السلامة والصحة المهنية.

التدريب والتطوير الإداري للعاملين :-

١- تم تنفيذ خطة التدريب السنوية لعام ٢٠٢٤ والتي تعمل على تدريب وتطوير وخلق كوادر فعالة على المستوى النقلى والإدارى بأجمالى عدد ١١٤ برنامج تدريبي، حيث بلغ عدد المتدربين فى عام ٢٠٢٤ إلى ١٩٤٤ متدرب باجمالى نسبة ٤٠٪ من اجمالى العاملين بالشركة .

٢- استمرار اتفاق للتعاون المشترك مع الاكاديميه العربيه للعلوم والتكنولوجيا لتخفيض ٤٠٪ من مصاريف دارسه الماجيستير المهني MBA للعاملين بالشركة.

٣- توقيع بروتوكول تعاون بين شركة أيبيكو والجامعه الالمانية بالقاهرة (GIU) بالتنسيق مع ادارة العلاقات والعامه وادارة توكيد الجودة لتدريب الطلاب فى الشركة والاستفادة منهم بعد التخرج للعمل بالشركة كذلك حضور الملتقيات الوظيفية التى تنظم عن طريق

الجامعه



تعمل ايبيكو على مواكبة أحدث الابتكارات التكنولوجية ودفع التحول الرقمي من أجل تحسين الكفاءة وخفض التكاليف وضمان الإمتثال للمتطلبات التنظيمية، حيث نعمل حالياً على تحقيق إستراتيجية التحول الرقمي للشركة ويجري تنفيذها على عدة مراحل وفقاً للتالي :



EIPICO DIGITAL TRANSFORMATION JOURNEY

Digital Transformation Industrial 4.0



LIMS

Laboratory Information Management System



Track and Trace System



QMex Modules

Quality management system

QMex



أول شركة دواء مصرية تدخل هذا المجال في مصر والشرق الأوسط من خلال هذا المشروع الواعد للتحول الرقمي لخطوط الإنتاج باستخدام أحدث تكنولوجيات الذكاء الاصطناعي ورقمنة العمليات الإنتاجية بالكامل والقيام بإجراءات القياسات وتسجيل القراءات بصورة آلية ولحظية مع التحكم في الماكينات، وتوفير تحليل متكامل لكافة عناصر العملية الإنتاجية والتنبؤ بالأعطال في خطوط الإنتاج لتجنب وقوعها مسبقاً مما يساعد في خفض التكاليف والإستخدام الأمثل للمواد الخام وخطوط الإنتاج والطاقة، وبعد انتهاء المرحلة الأولى للمشروع والتي تشمل التطبيق لمخازن الشركة الرئيسية و ثلاثة خطوط إنتاج، تم البدء في المرحلة الثانية وقد تم الانتهاء من إضافة خطوط إنتاج للنظام ليصل عدد خطوط الإنتاج التي تم توصيلها الي النظام حتي الآن إلي عدد (١٦) خط إنتاج و جاري الآن تشغيل الربط الآلي لنظام التحول الرقمي مع نظام الشركة لتخطيط موارد المؤسسات (SAP-ERP) وذلك لتسجيل القراءات بصورة آلية و ادخالها علي نظام SAP بصورة لحظية بدلاً من الإدخال اليدوي علي النظام لتفادي التأخير والأخطاء البشرية.

٤- مشروع Laboratory Information Management System (LIMS)

تتمثل المرحلة الثالثة من استراتيجية التحول الرقمي لشركة ايبيكو في تنفيذ مشاريع التحول الرقمي، في إطار تحقيق إستراتيجية الشركة بتطبيق ومواكبة أحدث النظم التكنولوجية والتحول الرقمي فقد قامت الشركة بالبدء في تطبيق مشروع LIMS لإدارة دورة عمل إدارة الرقابة علي الجودة والخاصة بمعالجة العينات و التحليلات الخاصة بمستحضرات الشركة و تسجيلها بصورة آلية علي نظام LIMS بدون تدخل العامل البشري لضمان سرعة و دقة البيانات، وقد تم عمل الربط مع نظام SAP الرئيسي للشركة

٥- مشروع QMEx

كما قامت الشركة في إطار تحقيق الاستراتيجية الخاصة بالتحول الرقمي بتطبيق نظام QMEx والخاص بمراقبة و التحكم بدورة عمل ادارة توكيد الجودة للشركة الكترونياً و قد تم عمل الربط مع نظام SAP الرئيسي للشركة

٦- التتبع الدوائي

بعد الإنتهاء من تطبيق نظام التتبع الدوائي على ماكينات الإنتاج، وربط نظام التتبع المركزي بالمخازن وكذلك الإنتهاء من المتطلبات الفنية الخاصة بالدول الخارجية وخلال عام ٢٠٢٤ تم الإنتهاء من تطبيق الربط الآلي بين نظام التتبع الدوائي لشركة ايبيكو مع نظام دولة كازاخستان.

١- تطوير البنية التحتية لأنظمة تكنولوجيا المعلومات تتضمن المرحلة الأولى تطوير البنية التحتية لأنظمة تكنولوجيا المعلومات الخاصة بالشركة، حيث أن هذا الأمر بالغ الأهمية للحفاظ على أمن وسرية بيانات الشركة والتحكم في الأصول الإلكترونية بطريقة مركزية، وتوفير البنية التحتية اللازمة لإستراتيجية التحول الرقمي للشركة. في خلال عام ٢٠٢٤ تم الإنتهاء من تجديد البنية التحتية لقسم الأشربة و معامل المعايرة بمصنع ايبيكو ١ كما تم الإنتهاء من تجديد شبكة المعلومات الخاصة بمصنع ايبيكو ٢. تم البدء في عمل التجهيزات الفنية بشبكة المعلومات لمصنعي ايبيكو ١ و ايبيكو ٢ تمهيدا للربط مع شبكة المعلومات الخاصة بمصنع ايبيكو ٣، كما تم الإنتهاء من تركيب خطوط الانترنت فائق السرعة لمصنع ايبيكو ٣

٢- تنفيذ نظام تخطيط موارد المؤسسات

تتضمن المرحلة الثانية من استراتيجية التحول الرقمي لشركة ايبيكو تنفيذ نظام تخطيط موارد المؤسسات (ERP) الخاص بـ (SAP).

تم بدء التشغيل الفعلي لنظام SAP لجميع وحدات النظام الأساسية والتي تشمل سلسلة الامدادات (تخطيط المواد - المشتريات - المخازن)، الإنتاج و تخطيط الإنتاج، الرقابة علي الجودة، توكيد الجودة، الصيانة، البيع و التوزيع ووحدات الحسابات و التكاليف بداية من الأول من يناير ٢٠٢٤ ويتم الاعتماد علي النظام الجديد حالياً في ادارة و مراقبة و تقييم عمل ادارات الشركة المختلفة بصورة كاملة قد تم إصدار القوائم المالية لعام ٢٠٢٤ من نظام SAP الجديد.

الجدير بالذكر انه تم عمل «تقييم من صحة نظام الكمبيوتر» (Computer System Validation - CSV) لنظام SAP الجديد بمساعدة الادارة العامة لتوكيد الجودة أمثالاً لإرشادات ومعايير «ممارسات التصنيع الجيدة» (Good Manufacturing Practice - GMP) المطبقة عالمياً

٣- مشروع EIPICO Pharma 4.0

تتمثل المرحلة الثالثة من استراتيجية التحول الرقمي لشركة ايبيكو في تنفيذ مشاريع التحول الرقمي، في إطار تحقيق إستراتيجية الشركة بتطبيق ومواكبة أحدث النظم التكنولوجية والتحول الرقمي فقد وقعت الشركة إتفاقية تعاون لإطلاق مشروع EIPICO Pharma 4.0 والذي يهدف إلى تطبيق تقنيات الثورة الصناعية الرابعة باستثمارات تتخطى ٢٠ مليون جنيهاً، حيث تعد ايبيكو

• الأربعاء ١٠ يناير ٢٠٢٤ هيئة الدواء المصرية تكرم شركة إبيكو على دورها في الإرتقاء بالصادرات المصرية من المستحضرات الطبية. كرم الأستاذ الدكتور / تامر عصام رئيس هيئة الدواء المصرية، الدكتور / أحمد كيلاني رئيس مجلس الإدارة و العضو المنتدب لشركة إبيكو للأدوية وبحضور الأستاذ الدكتور/ محمد عوض تاج الدين مستشار السيد رئيس الجمهورية لشئون الصحة والوقاية العلاجية، و اللواء طيب / بهاء الدين زيدان رئيس الهيئة المصرية للشراء الموحد وعدد كبير من قيادات صناعة الدواء في مصر للإسهامات المتميزة التي قدمتها شركة إبيكو في الإرتقاء بالصادرات المصرية من المستحضرات الطبية في عام ٢٠٢٣.



• ٢٩ يناير – ١ فبراير ٢٠٢٤ معرض ARAB HEALTH

شاركت الشركة في معرض ومؤتمر Arab Health 2024 الذي اقيم في مدينة دبي ، و يعد هذا المعرض الطبي و الدوائى هو الأهم في منطقة الشرق الأوسط



• الأربعاء ٢١ فبراير ٢٠٢٤ ايبيكو و BTS توقعان اتفاق تنفيذ مشروع ضمان و توكيد الجودة QMeX

وقع كل من الدكتور / أحمد كيلاني - رئيس مجلس الادارة و العضو المنتدب للشركة و الدكتور / عثمان نادى تنك رئيس شركة (BTS) اتفاق تنفيذ نظام ادارة الجودة (QMeX) EIPICO Quality Management System



• الثلاثاء ٢٦ مارس ٢٠٢٤ زيارة سفير دولة زامبيا

استقبل الدكتور/أحمد كيلاني رئيس مجلس الإدارة والعضو المنتدب معالي السفير / Topply Mulambo سفير دولة زامبيا بالقاهرة والوفد المرافق لسيادته بمصانع الشركة بمدينة العاشر من رمضان واطلعوا خلالها على أحدث خطوط الإنتاج ومعامل الأبحاث والتطوير



• ٩ - ١٠ ابريل ٢٠٢٤ مؤتمر PHARMA KAZAKHSTAN & CENTRAL ASIA

تم دعوة الشركة للمشاركة كضيف شرف و متحدث رئيسي في أعمال مؤتمر PHARMA KAZAKHSTAN & CENTRAL ASIA و الذى عقد في مدينة آلماتي بدولة كازاخستان خلال الفترة ٩-١٠ ابريل ٢٠٢٤، وعلى هامش المؤتمر قامت الشركة بالعديد من اجتماعات العمل المكثفة مع عدد من الشركات في عدد من مدن كازاخستان (آلماتي - الاستانة - كارجندا) وذلك لمناقشة سبل التعاون في تحقيق رؤية ايبيكو نحو التوسع الصناعى العالمى Global Manufacturing Expansion



• ابريل ٢٠٢٤ للعام الثالث على التوالي Forbes Middle East
تدرج شركة ابييكو للأدوية ضمن قائمة أقوى ٥٠ شركة في مصر لعام ٢٠٢٤



• السبت ٢٠ ابريل ٢٠٢٤ زيارة وفد رفيع المستوى من شركة SuperP harm الكازاخية
إستكمالاً لمناقشات التعاون المشترك بين شركتي أكديما - إبييكو مع الجانب الكازاخي استقبلت
الشركة وفد رفيع المستوى من شركة Super pharm الكازاخية برئاسة السيد / Kaimoldayev Kairat المدير التنفيذي للشركة الكازاخية



• الثلاثاء ٢٣ ابريل ٢٠٢٤ زيارة وفد من مستشفى الملك فيصل برواندا

أستقبلت الشركة زيارة وفد رفيع المستوى من مستشفى الملك فيصل برواندا كبرى مقدمي الرعاية الصحية
في دول منطقة وسط إفريقيا واطلع خلالها الوفد على تكنولوجيا إنتاج وجودة الدواء وفقاً لأعلى المعايير الدولية



• الأربعاء ٥ يونيو ٢٠٢٤ زيارة وفد من شركة Ozone الروسية

وقام الوفد بالإطلاع على الإمكانيات المتقدمة المتاحة بالشركة لإنتاج الدواء و ضمان جودته كما تم بحث سبل التعاون نحو زيارة الصادرات إلى روسيا




• ٣ - ٦ يونيو ٢٠٢٤ Africa Health EC

شاركت شركة إيبيكو ضمن جناح مجموعة أكديما في الملتقى الأفريقي الثالث صحة أفريقيا Africa Health ExCon برعاية فخامة الرئيس عبد الفتاح السيسي بمركز مصر للمعارض الدولية ونظمتها الهيئة المصرية للشراء الموحد والإمداد والتموين الطبي وإدارة التكنولوجيا الطبية وهو أكبر ملتقى طبي دوائى فى مصر وشارك فيه عدد كبير من قيادات الصحة و الدواء فى افريقيا



• الخميس ٦ يونيو ٢٠٢٤ زيارة الوفد الصحي الإيطالي

استقبلت مصانع الشركة وفداً إيطالياً ضم الدكتور / كالدو ريتشى ، نائب مدير عام رابطة شركات الأدوية الإيطالية و الدكتورة/ كاميليا بورجيسى ، رئيس معهد الكيمياء الحيوية الإيطالية (جيوفانى لورينزينتى) والسيد/ فينشينزو كالى - المفوض بالوكالة الإيطالية للتجارة، التابعة للسفارة الإيطالية بالقاهرة



• الأربعاء ١٢ يونيو ٢٠٢٤ وزير الصحة و الرعاية الاجتماعية لدولة غينيا الاستوائية يزور مصانع شركة ايبيكو للأدوية

قام السيد / مئوفا إيكابا وزير الصحة و الرعاية الاجتماعية بدولة غينيا الاستوائية والوفد المرافق لسيادته بزيارة مصانع الشركة بمدينة العاشر من رمضان لرؤية امكانيات شركة ايبيكو الكبيرة في مجال تصنيع الأدوية بأعلى مستويات الجودة العالمية ثم قام الوزير مئوفا إيكابا ، بزيارة عدد من الأقسام الانتاجية المختلفة بالشركة، وصرح في ختام الزيارة أنه بعد ما شاهدناه من مستوى تكنولوجى عالمى بالشركة لإنتاج الدواء وضمن أعلى مستويات الكفاءة والجودة فإننا نؤكد وبكل ثقة على أن ايبيكو هى الشريك الأمثل لبلدنا ويمكننا الإعتماد عليها لتوفير الدواء ونحن جاهزون للتعاون معها فوراً



• سبتمبر ٢٠٢٤

للعام الثالث على التوالي دكتور/ أحمد كيلاني رئيس مجلس الإدارة والعضو المنتدب ضمن قائمة Forbes Middle East لأقوى ١٠٠ قائد في الرعاية الصحية بالشرق الأوسط لعام ٢٠٢٤



• سبتمبر ٢٠٢٤ زيارة أعمال هامة لدولة كازاخستان تحظى باهتمام رسمي واسع

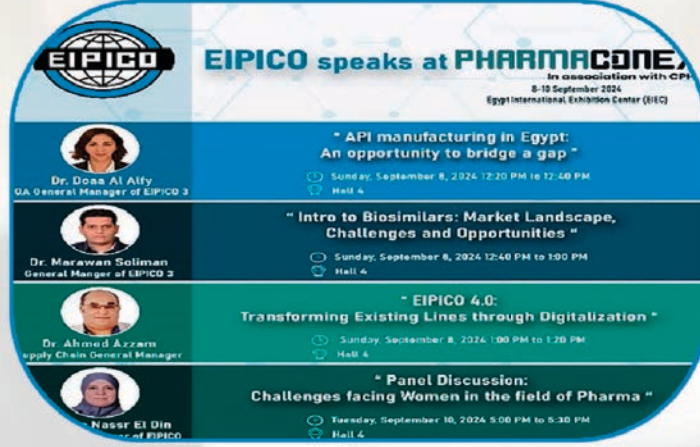
قام الدكتور/ أحمد كيلانى رئيس مجلس الادارة و العضو المنتدب لشركة ايبيكو للأدوية بزيارة إلى دولة كازاخستان وأجرى خلالها اجتماعات موسعة مع كبار المسؤولين عن الصحة و الدواء والإستثمار توجت بالاجتماع مع السيدة/ أكمارال النزاروفا وزيرة صحة كازاخستان و أيضاً الإجتماع مع كبار المسؤولين بشركة الإستثمار التابعة للدولة Kazakhstan Invest وشركة Kazakhstan Investment Corporation Q I C وذلك لبحث خطوات تنفيذ أول مصنع دواء مصرى كازاخى لتصنيع الدواء .



QIC AND EIPICO DISCUSSED THE POSSIBILITY OF BUILDING A PLANT FOR THE PRODUCTION OF FULL-CYCLE MEDICINES

Pharmaconex ٨ - ١٠ سبتمبر ٢٠٢٤ إبيكو في

شاركت الشركة في مؤتمر Pharmaconex 2024 بالقاهرة وألقى عدد من المديرين بالشركة محاضرات في المعرض عن إسهامات إبيكو في عدد من المجالات المختلفة التي تتميز بها الشركة.



• الثلاثاء ١٠ سبتمبر ٢٠٢٤ زيارة وفد رفيع المستوى من دولة الصين

على هامش معرض Pharmaconex استقبلت شركة إبيكو زيارة لوفد رفيع المستوى يضم عدداً من رجال الأعمال والمستثمرين الصينيين حيث تم بحث سبل التعاون المختلفة في العديد من مجالات التصنيع الدوائي



• الأربعاء ١٨ سبتمبر ٢٠٢٤

تكرم شركة إبيكو بصفقتها الأولى في مصر في تصدير الدواء لعام ٢٠٢٣ وجاء التكريم خلال أعمال منتدى «تطوير المفاهيم لإطلاق إمكانات التصدير» الذي نظّمته الهيئة العامة للرقابة على الصادرات والواردات.



٨٠ - ١٠ أكتوبر ٢٠٢٤ معرض CPHI

شاركت إبيكو في المعرض الدولي CPHI 2024 و هو المعرض الأكبر والأهم في العالم للخامات الدوائية وتصدير الدواء الذي عقد هذا العام في مدينة ميلانو-إيطاليا حيث عقدت لقاءات هامة مع العديد من قيادات شركات الدواء و الخامات الدوائية من جميع أنحاء العالم.



٢١٠ - ٢٥ أكتوبر ٢٠٢٤ المؤتمر العالمي للسكان والصحة والتنمية ٢٠٢٤

تحت رعاية وتشريف فخامة السيد الرئيس/ عبدالفتاح السيسي شاركت شركة إبيكو للأدوية ضمن جناح شركة أكديما في المؤتمر العالمي للسكان والصحة والتنمية ٢٠٢٤ بالعاصمة الإدارية الجديدة



• الثلاثاء ٢٢ أكتوبر ٢٠٢٤ توقيع مذكرة تفاهم مع الجامعة الألمانية الدولية

وقع كل من الدكتور/ أحمد كيلاني - رئيس مجلس الإدارة والعضو المنتدب لشركة إبيكو للأدوية والاستاذ الدكتور/ سليم عبد الناظر - رئيس الجامعة الألمانية الدولية GIU مذكرة تفاهم تهدف إلى تعزيز التعاون الأكاديمي والصناعي في المجالات ذات الاهتمام المشترك وفقاً لإحتياجات وأهداف التعليم ذات الصلة ومتطلبات سوق العمل



• الثلاثاء ٢٢ أكتوبر ٢٠٢٤ زيارة نائب وزير الصحة بدولة بنما

أستقبلت شركة إبيكو للأدوية زيارة الاستاذ الدكتور / البرتو زامبرانو نائب وزير صحة دولة بنما والوفد المرافق لسيادته وتم بحث سبل التعاون مع إبيكو لتوفير الدواء لبنما وزار الوفد العديد من المناطق الإنتاجية المختلفة بمصانع الشركة والتي تتمتع بأعلى تكنولوجيا لتصنيع الدواء وفقاً للمعايير العالمية وفي نهاية الزيارة أعرب الدكتور/ البرتو عن إعجابه لما شاهده من إمكانيات وتكنولوجيا عالمية لدى شركة إبيكو



• الثلاثاء ٥ نوفمبر ٢٠٢٤ زيارة نائب محافظ ولاية كيزيلوردا - جمهورية كازاخستان

أستقبلت الشركة السيد / أرداك زيبشيف نائب محافظ ولاية كيزيلوردا - جمهورية كازاخستان مع وفد من سفارة كازاخستان بمصر حيث تم بحث سبل تنمية وتطوير التعاون بين إبيكو وكازاخستان خاصة في مجال الإستثمار والتوسع الصناعي العالمي وزار الوفد عدد من الأقسام الإنتاجية لمختلف الأشكال الدوائية ومخازن الشركة وابدأ إعجابه بالتكنولوجيا العالية التي تنتج بها إبيكو مستحضراتها



• السبت ٢٣ نوفمبر ٢٠٢٤ زيارة نائب رئيس مجلس الوزراء للتنمية البشرية وزير الصحة والسكان ورئيس هيئة الدواء المصرية

قام الاستاذ الدكتور/ خالد عبد الغفار - نائب رئيس مجلس الوزراء للتنمية البشرية وزير الصحة والسكان والاستاذ الدكتور/ على الغمراوي - رئيس هيئة الدواء المصرية بجولة تفقدية لمصانع الشركة بمدينة العاشر من رمضان وأشاد السيد الاستاذ الدكتور نائب رئيس مجلس الوزراء ووزير الصحة و السكان بمعدل الإنتاج بالشركة الذي بلغت قيمته ٨ مليار جنيه خلال العام الحالي مؤكدا على ان شركة «إبيكو» أحد الركائز الاستراتيجية لإنتاج الدواء في مصر



٤ - ٦ ديسمبر ٢٠٢٤ المشاركة في منتدى الإستثمار في أفريقيا AIF

شارك الدكتور/ أحمد كيلاني - رئيس مجلس الإدارة و العضو المنتدب شركة ابيكو للأدوية ورئيس مجلس إدارة الشركة العربية الخامات الصيدلانية Arab API على رأس وفد يمثل الشركة في منتدى الإستثمار في أفريقيا AIF المنعقد في الرباط - المغرب تأتي المشاركة في هذا المنتدى استجابة لدعوة خاصة من بنك التنمية الأفريقي AFDB تقديراً للجهود والعمل المستمر لتحقيق التنمية المستدامة في أفريقيا



• الثلاثاء ١٧ ديسمبر ٢٠٢٤ زيارة سفير دولة سيراليون

استقبلت الشركة معالي السفير/ صادق سيلا - سفير دولة سيراليون بالقاهرة بمصانع الشركة بمدينة العاشر من رمضان اطلع خلالها على أحدث خطوط إنتاج الشركة وكذلك معامل الأبحاث والتطوير



• الأحد ٢٩ ديسمبر ٢٠٢٤ استقبال الدفعة الأولى من طلاب الامتياز بكليات الصيدلة

بالتعاون مع هيئة الدواء المصرية وتأكيداً لدور الشركة الريادي في دعم وتطوير التعليم الصيدلي في مصر استقبلت مصانع الشركة عدد ٥٠ طالب لبدء التدريب في مصانع ومعامل الشركة في إطار البرنامج التدريبي الإلزامي لطلاب سنة الامتياز بكليات الصيدلة



• الاثنين ٣٠ ديسمبر ٢٠٢٤ توقيع عقد أرض الشركة العربية للخامات الصيدلانية Arab API مع الهيئة العامة للمنطقة الاقتصادية لقناة السويس

وقع الدكتور/ أحمد كيلاني رئيس مجلس الإدارة والعضو المنتدب لشركة إبيكو للأدوية وبصفته رئيس مجلس إدارة الشركة العربية للخامات الصيدلانية "Arab API" عقد أرض المشروع الجديد الذى تساهم به إبيكو مع الدكتور/ محمد عبد الجواد علام نائب رئيس الهيئة الاقتصادية لقناة السويس وعن شركة المنطقة الاقتصادية للاستثمار السيد أحمد سعد، المدير التنفيذي للمنطقة الاقتصادية لقناة السويس وشهد التوقيع الدكتور خالد عبدالغفار، نائب رئيس مجلس الوزراء وزير الصحة والسكان، والمهندس/ وليد جمال الدين رئيس الهيئة الاقتصادية لقناة السويس والدكتور/ على الغمراوي رئيس هيئة الدواء المصرية واللواء طبيب/ بهاء زيدان رئيس هيئة الشراء الموحد والأمداد والتموين الطبى والدكتورة / الفت غراب - رئيس شركة أكديما.

الأول من نوعه فى الشرق الأوسط
مصنع للمواد الخام الدوائية باستثمارات 120 مليون دولار
كتب - نياز قطيب


شهد الدكتور خالد عبد الغفار نائب رئيس مجلس الوزراء وزير الصحة والسكان توقيع بروتوكول تعاون بين الشركة العربية للخامات الصيدلانية Arab API، والهيئة العامة للمنطقة الاقتصادية لقناة السويس، ممثلة عن شركة المنطقة الاقتصادية لقناة السويس، وذلك بهدف إنشاء مصنع متعدد الأغراض للمواد الخام الدوائية.

تخصص مصنع للمواد الخام الدوائية وتوزيعها، والمواد الوسيطة والمركبات والكيمائيات والإضافات الصيدلانية المساحة 96,928 متر مربع داخل المنطقة الصناعية بالطبقة الجنوبية فى العنق المنطقة.

وقال الدكتور حسام عبد الغفار، المتحدث الرسمي لشركة إبيكو والصحة والسكان، إن استثمارات المشروع تبلغ نحو 120 مليون دولار، مشيراً إلى أن هذا المشروع يعد من نوعية فى مصر الشرق الأوسط، من مصنع متعدد الأغراض لإنتاج

المواد الخام الدوائية الصالحة، مؤكداً أن هذه الاستثمارات تحقق الاكتفاء الذاتى من الأدوية الأساسية. وأكد - سيد الغفار - أن الهيئة العامة للمنطقة الاقتصادية لقناة السويس ستلتزم بتوفير المساحة للمرافق الخارجية التى ستبنى مع المنطقة، وتقديم المساهمات الممكنة لشركة العربية للخامات الصيدلانية Arab API، مشيراً أن الهيئة ستحتفظ بحق التأميم والرقابة، من جانبه، أوضح السيد وليد جمال الدين، رئيس الهيئة العامة للمنطقة الاقتصادية لقناة السويس، أن المشروع

يمكن التزام المنطقة الاقتصادية بتوطين صناعة الدواء فى مصر، ويحيز من مكانتها كمركز إقليمي لصناعة الأدوية. وستتخذ أخص ذلك، من المشروعات الاقتصادية فى مصر هذا القطاع - مشيراً إلى التزام الهيئة بتوفير بيئة استثمارية ملائمة لجميع الاستثمارات الأجنبية، لافتاً إلى أن المشروع يمثل نقلة نوعية فى صناعة الأدوية فى مصر، وأنه يعد جزءاً من رؤية الدولة لتحقيق الاكتفاء الذاتى من الأدوية الأساسية وتقليل العجز بين العرض والطلب فى السوق المحلي.



الادوية البشرية التقليدية و ذلك بإضافة نشاط تصنيع منتجات صحة الحيوان و إضافات الأعلاف، ونستهدف أن تعمل منتجاتنا علي تلبية احتياجات المزارعين وأصحاب الحيوانات الاليفة وكذلك الانتاج الحيوانى والداجنى و السمكى.



الصحة الجيدة

- تقوم إبيكو بتصنيع أكثر من ٤٠٠ مستحضر صيدلي تغطي ٢٥ مجموعة علاجية.
- تصدر الشركة منتجاتها إلى ٧٤ دولة حول العالم.
- نلتزم دائماً بإدارة حملات التبرع بالدم الطوعية تحت رعاية وزارة الصحة، لتوفير الدم المطلوب في المستشفيات لإنقاذ حياة المرضى.
- لأننا نفهم جيداً دورنا في مساندة الدولة و المواطنين لا يقتصر على إنتاج و توفير الدواء وفي إطار مبادرة السيد رئيس الجمهورية للكشف المبكر عن الأورام وعلاج الأمراض السرطانية فقد شاركت إبيكو في المبادرة الرئاسية الشاملة ١٠٠ مليون صحة وما يتبعها من مبادرات صحية تخصصية مثل مبادرة الكشف المبكر عن الأورام و علاج الأمراض السرطانية.
- تقدم إبيكو الإمدادات الطبية بمجموعة واسعة من المستحضرات لعلاج كل من الأمراض الحادة والمزمنة لعدد من القوافل الطبية التي تغطي معظم أنحاء مصر.
- تم تجديد عقد التأمين الطبى للعاملين بالشركة من خلال التغطية التأمينية مع شركة رويال للتأمين بالتعاون مع مقدم الخدمة الطبية شركة nextcare.
- في إستجابة لجهود الدولة لمساندة الأشقاء الفلسطينيين في غزة وبالتعاون مع وكالة الأمم المتحدة لإغاثة وتشغيل اللاجئين الفلسطينيين (الاونروا - UNRWA) نظمت شركة إبيكو قافلة مكونة من ١٢ سيارة نقل مبرد محملة بأدوية الشركة دعماً للأشقاء في غزة .



التعليم الجيد

- بلغ عدد المتدربين من موظفي الشركة نحو ٩٥٠ موظف بإجمالي عدد ٨٥ برنامج تدريبي.
- تعاون مشترك بين إبيكو و مدينة الأبحاث العلمية ببرج العرب بالإسكندرية على تدعيم التعاون ونقل الخبرة العلمية من معهد البحوث للكوادر المتخصصة بالشركة وخاصة فيما يتعلق بإنتاج الأدوية و البدائل الحيوية والبيولوجية "Biosimilar & Biologicals".
- زيادة عدد متدربين طلاب مدرسة سلطان العويس الفنية بحوالي ٢٤ طالب متدرب بجميع الأقسام الإنتاجية وأقسام الصيانة داخل الشركة.

مفهوم التنمية المستدامة

هي التنمية التي تلبي احتياجات الحاضر دون المساس بقدرة الأجيال المستقبلية على تلبية احتياجاتها الخاصة.
* لجنة بريندتلاند التابعة للأمم المتحدة



SUSTAINABLE
DEVELOPMENT
GOALS

أهداف التنمية المستدامة

والتي وضعتها الأمم المتحدة عام ٢٠١٥، تمثل نداءً عالمياً للعمل الجماعي من أجل القضاء على الفقر، وتعزيز العدل، وضمان بيئة آمنة وصحية للجميع. إن هذه الأهداف السبعة عشر تشكل خارطة طريق لعالم أكثر تكافؤاً وازدهاراً، حيث تتكاتف الحكومات والمؤسسات لتحقيق هذه الرؤية الطموحة بحلول عام ٢٠٣٠.

أهمية التنمية المستدامة

تظل التنمية المستدامة البوصلة التي توجه المجتمعات والشركات نحو مستقبل متوازن يجمع بين النمو الاقتصادي، والتقدم الاجتماعي، وحماية البيئة فهي ليست مجرد هدف، بل هي رؤية طموحة تُعزز استدامة الموارد و تُمهّد الطريق أمام الأجيال القادمة لتحقيق إمكاناتها الكاملة دون قيود.

إبيكو والتزامها بالتنمية المستدامة

تلتزم إبيكو بدمج مبادئ التنمية المستدامة في صميم أعمالها، ليس فقط كمفهوم نظري، بل كنهج عملي يوجه عملياتها التشغيلية واستراتيجياتها المستقبلية. إن الاستثمار في الاستدامة لا يعزز قدرتنا على تحقيق أرباح مستدامة فحسب، بل يمنحنا أيضاً ميزة تنافسية، ويقلل المخاطر، ويخلق بيئة عمل أكثر شمولاً وابتكاراً. إننا في إبيكو نفخر بمواصلة التوسع في التزامنا بأهداف التنمية المستدامة، حيث نتوافق مع ١٢ هدفاً هذا العام. نؤمن بأن التزامنا بهذه المبادئ لا يشكل فقط مسؤوليتنا كشركة، بل هو جزء من رسالتنا في إحداث تأثير إيجابي على المجتمع، والمساهمة في بناء مستقبل أكثر استدامة للأجيال القادمة.

وفيما يلي الأهداف التي قامت إبيكو بالتوافق معها

وتطبيقاً:

القضاء التام علي الجوع



- استكمال متطلبات نظام إدارة سلامة الأغذية ISO 22001: 2018 للتوافق مع المعايير الدولية الخاصة بسلامة الأغذية وجودتها.

- تطوير نظام الجودة الموجود بالشركة من خلال تنفيذ QMeX System وذلك لرفع كفاءة عمليات الجودة المختلفة بجميع الأقسام الإنتاجية بتكلفة سنوية قدرها ٦٧,٢٠٠ دولار بما يتماشى مع خطة الشركة للتطوير
- إستكمال مشروع EIPICO Pharma 4.0 للتحويل الرقمي.
- تنفيذ مشروع نظام إدارة معلومات المعامل (LIMS) والذي يتم تطبيقه بشكل كامل فى جميع معامل رقابة الجودة بالشركة.
- إستكمال تنفيذ مصنع إبييكو ٣ باستثمارات تتخطى ١٠٠ مليون دولار.
- إطلاق ١٠ مستحضر صيدلي جديد.



الحد من أوجه عدم المساواة

- بلغت نسبة الموظفين من ذوي الهمم ٥٪ من إجمالي القوى العاملة بالشركة.



الاستهلاك و الإنتاج المسؤولان

- متابعة عمليات الإنتاج وتطويرها بما يتوافق مع قواعد التصنيع الجيد cGMP.
- إعداد وتنظيم بروتوكولات تقييم المخاطر للعمل كخطوة وقائية ومستمرة لتحسين جودة المنتج وسلامة المستهلكين.
- المتابعة المستمرة لجميع منتجات الشركة من خلال البحث العلمي في المواقع الإلكترونية المصرح بها محلياً وعالمياً وإرسال جميع البلاغات إلى مركز اليقظة الدوائية المصري بهيئة الدواء المصرية في الوقت المحدد.



العمل المناخي


- تقوم الشركة بعمل قياسات (داخلية - خارجية) بصفة دورية لإنبعاثات مداخن الغلايات والمولدات بالمصنعين كما تقوم ايضا بعمل قياسات لانبعاثات أوناش الديزل والتي من شأنها التأثير على البيئة وجاءت جميع النتائج مطابقة وفقاً للحدود البيئية.
- نلتزم بعمليات تدقيق شاملة لشهادة ISO 14001: 2015 لضمان أن أنظمة الإدارة البيئية لدينا تتماشى مع أعلى المعايير الدولية.



السلام والعدول و المؤسسات القوية

- يقوم مجلس الإدارة بمراجعة وتحديث سياسات و إستراتيجيات الشركة للتأكد من أنها تتماشى مع أحدث اللوائح وأفضل الممارسات في حوكمة الشركات كما نقوم بتنفيذ سياسات وإجراءات صارمة للتحكم في عملياتنا وضمان المساءلة على جميع مستويات الشركة.

- بلغ عدد متدربين طلاب أكاديمية السويدي للتعليم الفني نحو ٤٤ طالباً بالشركة مع تعيين عدد ١٢ فنياً متميزاً بالشركة.
- تدريب طلاب كلية الهندسة الصيدلانية والتكنولوجيا الحيوية لمدة فصل دراسي كامل وفقاً للبروتوكول الموقع مع الجامعة الألمانية الدولية GIU.
- بدء تدريب طلاب سنة الإمتياز بكلية الصيدلة في مصانع ومعامل الشركة بالإضافة إلى التدريب على مهارات التسويق بالفروع في إطار البرنامج التدريبي الإلزامي بالتعاون مع هيئة الدواء المصرية EDA.
- التعاون مع الجامعات الحكومية و الخاصة وذلك لدعم الرسائل العلمية ورسائل الماجستير والدكتوراه.



المساواة بين الجنسين

- تشكل الإناث نسبة ٢٧٪ من إجمالي موظفي الشركة مقارنة بنسبة ٢٦٪ العام السابق.
- بلغ عدد أيام إجازات الوضع و رعاية الطفل نحو ١١ ألف يوم لعدد ٧٦ عاملة.



المياه النظيفة و النظافة الصحية

- تقوم محطة معالجة الصرف الصناعي بتجميع المياه المنصرفة من جميع الأقسام الإنتاجية بمصانع الشركة ومعالجتها معالجة كيميائية وبيولوجية ثم صرفها على الشبكة العامة للصرف الصحي مع عمل تحليل عينة شهريا بواسطة معامل الشركة.
- استخدام نظام التنظيف فى المكان (Cleaning In Place) لتقليل استهلاك المياه المستخدم في تنظيف الخزانات.



الطاقة النظيفة بأسعار معقولة

- تجديد و تشغيل لوحات تحسين معامل القدرة للمحولات بقدرة ٧٠٠ كيلو وات مما يسهم فى توفير الاستهلاك.



العمل اللائق و نمو الاقتصاد

- نقوم إبييكو بتوفير الدواء للمواطن المصري بسعر عادل مع الإلتزام بأعلى معايير الجودة العالمية.
- شاركت إبييكو في معرض Arab Health و معرض CPHI وذلك لتطوير صناعة الدواء.
- شاركت الشركة ضمن جناح مجموعة أكديما في الملتقى الأفريقي الثاني صحة أفريقيا Africa Health ExCon وهو أكبر ملتقى طبي دوائى فى مصر وشارك فيه عدد كبير من قيادات الصحة و الدواء فى أفريقيا.



الصناعة و الإبتكار و الهياكل الأساسية

- السير في إنشاء أول مصنع للخامات الدوائية بمصر والشرق الأوسط وأفريقيا Arab API باستثمارات تتخطى ١٢٠ مليون دولار تقريباً بالشراكة مع عدد من الشركات لتوطين صناعة الدواء في مصر.

مشروعات الشركة



Project ID		N	Project Name	Ownr	Start	project valu	Currenc	Project Value (EGP)	paid (EGP)	Remaining (EGP)	End Balance	Status	Progre	
<div style="display: flex; justify-content: space-between; align-items: center;"> <div style="text-align: center;">  <p>Epicco 1</p> </div> <div style="text-align: center;">  <p>Epicco 3</p> </div> <div style="text-align: center;"> <p>Till 31 / 12 / 2024</p>  <p>Activated Projects</p> </div> </div>														
121404	4		التحول الرقمي	Eipico 1	20/06/2022	13,250,416.08	EGP	13,250,416.08	10,450,416.08	2,800,000.00	10,450,416.08	Ongoing	79%	
121612	5		Pharma 4	Eipico 1	28/11/2024	356,552.00	USD	14,111,044.65	522,907.50	13,588,137.15	522,907.50	Ongoing	4%	
121625	6		وحدات معالجة مياه ووحدات تكييف	Eipico 1	05/09/2023	9,100,000.00	EGP	9,100,000.00	7,962,500.00	1,137,500.00	7,962,500.00	Ongoing	88%	
121633	7		Humidifier	Eipico 1	23/10/2024	90,965.00	EGP	90,965.00	90,965.00	0.00	90,965.00	Ongoing	100%	
121636	8		dynamica كيسة كمبيوتر خاص بباكينات Pern2	Eipico 1	15/10/2024	11,695.44	EUR	633,815.54	633,815.54	0.00	633,815.54	Ongoing	100%	
121700	9		Combi (Filling - Washer - Capping - Stopping)	Eipico 1	30/06/2024	3,750,000.00	EUR	198,750,000.00	67,172,322.58	131,577,677.42	67,172,322.58	Ongoing	34%	
121701	10		Washing Machine	Eipico 1	30/06/2024	700,000.00	EUR	37,100,000.00	12,538,833.53	24,561,166.47	12,538,833.53	Ongoing	34%	
122167	11		ماكينة لصق اسنكر لقسم الاربوسول	Eipico 1	30/10/2023	132,840.00	GBP	7,173,360.00	2,054,037.65	5,119,322.35	2,054,037.65	Ongoing	29%	
122175	12		جهاز تجفيد لقسم السوائل العقيمة	Eipico 1	24/03/2024	3,998,500.00	EUR	211,920,500.00	71,511,840.02	140,408,659.98	71,511,840.02	Ongoing	34%	
122182	13		لينة اجهزة لاداء R&D	Eipico 1	27/10/2024	15,970.00	USD	812,340.97	812,340.97	0.00	812,340.97	Ongoing	100%	
122186	14		Double Zero الكمسول القمى	Eipico 1	23/05/2024	7,889.00	USD	375,672.41	375,672.41	0.00	375,672.41	Ongoing	100%	
122207	15		عدد 7 اجهزة HPLC	Eipico 1	27/08/2024	170,000.00	USD	8,670,000.00	4,146,300.00	4,523,700.00	4,146,300.00	Ongoing	48%	
122210	16		الاجزة للرقابة على الجودة	Eipico 1	10/10/2024	71,000.00	USD	3,621,000.00	1,724,235.00	1,896,765.00	1,724,235.00	Ongoing	48%	
122211	17		لينة كمال مقاس فاين 24 لخط IM1	Eipico 1	28/10/2024	72,795.62	EUR	3,712,576.62	1,935,464.25	1,777,112.37	1,935,464.25	Ongoing	52%	
122212	18		مشروع ترميم اسقف مبنى الانتاج والعلاب	Eipico 1	01/12/2024	4,000,000.00	EGP	4,000,000.00	113,685.00	3,886,315.00	113,685.00	Ongoing	3%	
122219	19		Eipico3 Project	EIPICO3	11/01/2019	5,800,000,000.00	EGP	5,800,000,000.00	5,503,044,186.54	296,955,813.46	5,503,044,186.54	Ongoing	95%	
										0	5,690,943,666.48	636,073,024.79	5,690,943,666.48	57%

أولا : مشروعات تم الإنتهاء من تنفيذها:

١- مشروع تطوير قسم الاشربة

حيث تم تجديد القسم بالكامل بمساحة تقريبية ٢٥٠٠ متر مسطح وتجديد منطقة التحضير والتعبئة والتعليق وتجديد البنية التحتية بالكامل



٢- احلال و تجديد معمل المعايرة

تم احلال و تجديد معمل المعايرة بالكامل طبقا للإشتراطات الجديدة بمساحة ٢٢٠ متر مسطح



٣- مشروع ترميم الاسقف الخرسانية

تم بدء المشروع في شهر يونيو ٢٠٢٤ وهو عبارة عن مرحلتين تم الانتهاء من المرحلة الاولى بشهر نوفمبر ٢٠٢٤ وجاري العمل في المرحلة الثانية، والهدف من المشروع ترميم الاسقف الخرسانية في المباني الانتاجية والمباني الخدمية للحفاظ علي العمر الافتراضي للمباني والحفاظ علي المعدات والاشخاص.



٤- إستكمال أعمال عزل الاسطح الانتاجية

نظرا لقدم أسطح المباني الانتاجية وعقب الأنتهاء من أعمال عزل أسطح المخازن خلال عام ٢٠٢٣ فقد تم الانتهاء خلال عام ٢٠٢٤ من أعمال عزل سقف منطقة الاشربة ومنطقة المراهم ومنطقة السوفت جيلاتين ومنطقة بييري ٢.



٥- أعمال تطوير المرافق الخدمية (غرف الملابس - دورات المياه) للمناطق الإنتاجية


من منطلق الاهتمام بالعمال والمحافظة علي متطلبات التصنيع الجيد في مناطق دخول العاملين تم عمل غرف ملابس تستوعب عدد ٥٠٠ عامل بدورات المياه الخاصة بهم



٦- تطوير وتجديد مدخل الإدارة



٧- تطوير وتجديد مسجد الشركة



ثانيا : مشروعات تحت التنفيذ:

١- مشروع تطوير منطقة الاسبانسيول

جارى تطوير وتجديد منطقة الاسبانسيول بقسم الاقراص مصنع ١ لتعديل مسارات المواد والافراد طبقا لمتطلبات التصنيع الجيد cGMP وتجديد البنية التحتية الخاصة بالمنطقة وتغيير الحوائط والاسقف والابواب.

٢- مشروع تطوير إدارة السوائل العقيمة بالكامل لإنتاج الأمبول والقيال Unit 2& Unit 4 مصنع ١

جارى تطوير إدارة السوائل العقيمة بإستثمارات تتعدى ١٢ مليون دولار وذلك للتوافق مع احدث معايير الجودة cGMP وتعليمات منظمة الصحة العالمية لتطبيق نظام التصنيع الجيد - وذلك باضافة خطوط كاملة (غسيل+ تعقيم+ تعبئة) في وجود انظمة عزل لضمان عقامة وجودة المنتج وزيادة الطاقة الانتاجية من امبول وقيال سائل ومجفد وسوف يتم عمل الأتي:

- إضافة خط كامل لإنتاج القيال والامبول من شركة Syntegon الألمانية بطاقة ٢٤ الف / ساعة مع ربطه بجهاز تجفيد من شركة Telestar بطاقة ١٦٠ الف قيال للدورة الواحدة.
- اضافة خط كامل لإنتاج الامبول من شركة Syntegon الألمانية بطاقة ٢٤ الف / ساعة.
- تركيب نفق تعقيم من شركة EMA الإيطالية وربطه بماكينتى غسيل وتعبئة EMA الموجودين بالشركة ليصبح خط انتاج متكامل بطاقة ١٦ الف قيال / ساعة.
- شراء جهاز اوتوكلاف تعقيم من شركة Last الإيطالية لتعقيم المنتجات النهائية.
- شراء ١٢ جهاز معايره لانظمة العزل المستحدثه علي جميع خطوط تعبئة الامبول والقيال من شركة TMA الإيطالية.



الرؤية المستقبلية للشركة



Dream Comes True

مشروع مصنع إيبيكو ٣ (المستحضرات والبدائل البيولوجية)



صور من أرض الواقع للمصنع خارجياً وداخلياً

بالمشروع حيث تم تكوين فريق عمل ليكون مسئولاً عن المشروع منذ بدايته حتى الإنتهاء منه وتنفيذه لضمان إكتسابهم للخبرة اللازمة عند بدء مراحل التشغيل وتم تطعيم هذا الفريق بعدد من الكفاءات الشابة والإعتماد عليهم في خطوات تنفيذ المشروع. • تم الإنتهاء من الرؤية التنفيذية للمشروع حيث سيتم تقسيمه إلى ثلاث مراحل رئيسية:

١- **مرحلة التغليف الثانوى:** يتم فيها إستيراد المستحضرات المعبأة أولاً من شركات نقل التكنولوجيا وتغليفها محلياً بالشركة خلال فترة بناء مصنع إبيكو ٣ ولا تحتاج هذه المرحلة سوى خط تغليف ومعمل لرقابة الجودة، مع تسجيل هذه المستحضرات بواسطة ملفات التسجيل CTD الخاصة بمورد نقل التكنولوجيا والتي تكون متطابقة مع إشتراطات ومتطلبات الجهات المصرية

٢- **مرحلة التعبئة (بالتوازي مع المرحلة الأولى):** يتم فيها نقل جزئى لتكنولوجيا التصنيع والتعبئة بحيث يتم استيراد المادة الفعالة لتصنيعها إلى منتج تام الصنع بحالته النهائية وتعبئتها وتغليفها محلياً بمصنع إبيكو ٣.

٣- **مرحلة تصنيع المواد الفعالة (بالتوازي مع المراحل السابقة):** تبدأ فور إنتهاء خطوات بناء وتجهيز منطقة تصنيع المواد الفعالة، وعليه تقوم الشركة مباشرة بطلب تعديل ملفات تسجيل المستحضرات لنقل تصنيع المادة الفعالة بمصنع إبيكو ٣ وعقب أخذ الموافقات اللازمة يتم إيقاف إستيراد المواد الفعالة ويكون تصنيع وتعبئة المستحضرات بنسبة ١٠٠٪ بمصنع إبيكو ٣.

المزعم التعاون معها إلى ثلاث أنواع طبقاً للآتى:

- ١- شركات نقل التكنولوجيا
- ٢- شركات الأجهزة والمعدات
- ٣- الشركات الهندسية

تعد من كبرى الشركات العالمية العاملة فى هذا المجال وذلك لتصنيع سبع منتجات صيدلانية وهى :



ملخص وخطوات مشروع (إبيكو-٣) حتى تاريخه:
من أجل تلبية خطط التطوير الإستراتيجية للشركة وترسيخ مكانتها كأول شركة مصنعة للبدائل الحيوية ولتعزيز مكانتها الرائدة في المنطقة وإستكمالاً لجهود الشركة ومحاولاتها المستمرة لتخفيف عبء عدم توافر الأدوية الأساسية أو ارتفاع أسعارها والتي تم الإعلان عنها عام ٢٠١٩ بالبدأ في المشروع وتخصيص مساحة ١٠ آلاف متر مربع بمدينة العاشر من رمضان لإنشاء أول وأكبر وأحدث مصنع في مصر والمنطقة مختص بتصنيع وإنتاج المستحضرات والبدائل الحيوية بدءً من الخلايا المعدلة وراثياً واستخدام تقنيات زراعة الأنسجة (Upstream) لحث الخلايا علي إنتاج البروتينات المطلوبة، ثم تنقية البروتينات المنتجة (Downstream) حتى المادة الفعالة المنشودة وما يلي ذلك من خطوات التصنيع الصيدلي للمادة الفعالة (Formulation) وصولاً إلى المستحضر الصيدلي النهائي، والذي سيتوفر بعدة أشكال منها الفبال والحقن جاهزة التعبئة والخراطيش والأقلام، فقد قامت الشركة بإتخاذ خطوات هامة في عام ٢٠٢٠ تمثلت بالآتى:

- تم تشكيل عدد من اللجان الفنية والتقنية والقانونية سواء من العاملين بالشركة أو السادة أعضاء مجلس الإدارة أو الإستشاريين والكفاءات نوى الخبرة في هذا النوع من المشاريع وذلك للإستفادة من الخبرات والآراء الفنية حول الخطوات المتبعة في تنفيذ المشروع .
- تم الإنتهاء من الهيكل الإداري والوظيفي الخاص

• تم فتح قنوات إتصال مع جميع الشركات العاملة فى المجال لتحديد أوجه التعاون المختلفة فى كافة المجالات (الإستشارات الهندسية، الأجهزة والمعدات، نقل التكنولوجيا)، وترتب عليها تقسيم الشركات

• قامت الشركة بتوقيع اتفاقية نقل تكنولوجيا مع شركة **Reliance Life Science** الهندية والتي

الشكل الصيدلي	التركيز	أسم المستحضر
PFS	4,000 IU/0.4 mL & 10,000 IU/mL	Erythropoietin injection
PFS multidose	300 IU/0.5 ml	Follitropin alpha injection
disposable pen	450 IU/0.75 mL; 900 IU/1.5 MI	
PFS	25 mcg/0.42 mL; 40 mcg/0.4 mL; 60 mcg/0.3 mL	Darbepoetin injection
Vial	100 mg/10 mL and 500 mg/50 mL	Rituximab injection
Vial	100 mg/4 mL and 400 mg/16 mL	Bevacizumab injection
PFS	40 mg/0.8 mL 440 mg	Adalimumab injection
Vial	440 mg	Trastuzumab injection

توريد ثلاثة Autoclaves وجهاز Parts washer وذلك بكون الخط بكافة مشتملاته قد تم التعاقد عليه. قامت الشركة بمراجعة العروض الفنية والمالية المقدمة لبناء المباني الخرسانية بعد الدراسة المستفيضة من اللجان الفنية المشكلة للمشروع والتعاقد مع شركة رواد الهندسة الحديثة RME وذلك لبناء القاعدة الخرسانية التي ستثبت عليها المناطق الإنتاجية التي تقوم ببنائها شركة Pharmdule Morimatsu السويدية بنظام Modular Construction وكذلك بناء المبنى الإداري والمخازن ومنطقة التغليف ومعامل مراقبة الجودة والأسوار وكافة خدمات المشروع مقابل مبلغ ٤١٨ مليون جنيه تقريباً. قامت الشركة بمراجعة العروض الفنية والمالية المقدمة لتوريد ماكينات منطقة تحضير Drug Product area بعد الدراسة المستفيضة من اللجان الفنية المشكلة للمشروع والتعاقد مع شركة Merck-Millipore الألمانية مقابل مبلغ ٨٠٠ ألف يورو تقريباً لتوريد الثلاث ماكينات الخاصة بالمنطقة بمشتملاتهم. قامت الشركة بمراجعة العروض الفنية والمالية المقدمة لشحن المباني سابقة التجهيز Modular Building بعد الدراسة المستفيضة من اللجان الفنية المشكلة للمشروع والتعاقد مع شركة DHL Global Forwarding مقابل مبلغ ٢,٣ مليون دولار تقريباً لأعمال الشحن البحري ومبلغ ٧,٤ مليون جنيه لأعمال الشحن البري.

وفي عام ٢٠٢٣ تم إستكمال الأعمال بالمشروع طبقاً للآتي:

تم شحن و استلام مباني المناطق الإنتاجية Modular Building في الربع الثالث من عام ٢٠٢٣ وتم تركيبها في مدة زمنية قياسية لا تتجاوز ٢١ يوم بواسطة فريق عمل شركة Pharmdule Morimatsu المقدر بـ ٧٠ مهندس وتقني والذين حضروا من السويد والصين لمصر خصيصاً من أجل تركيب الـ Modular Building وتم الإنتهاء من أعمال البناء والتركيب الخاصة بهذة المنطقة بنسبة ١٠٠٪.



وفي عام ٢٠٢١ تم إستكمال الأعمال بالمشروع طبقاً للآتي:

قامت الشركة بتقديم ست ملفات من المستحضرات السالف ذكرها لهيئة الدواء المصرية و تم الانتهاء من اجراءات التسعير و جاري العمل على الإنتهاء من بقية خطوات التسجيل للمستحضرات وفي انتظار الخطوة الاخيرة من تسجيل اثنين من هذه المستحضرات (التفتيش على الجهة المصنعة من قبل هيئة الدواء المصرية) والبدء فى المرحلة الإنتاجية الاولى للمشروع (مرحلة التغليف الثانوى) فى أقرب وقت. قامت الشركة بالتعاقد مع شركة EHAF للاستشارات الهندسية لتكون إستشارى المشروع وتصميم الجزء الخاص بطرق البناء التقليدى (البناء الخرسانى) شامل تخطيط المبنى الإدارى وكافة ملحقات المصنع. قامت الشركة بالتعاقد مع شركة EGYCAN لإدارة المشروعات وذلك للعمل على بناء و متابعة الجدول الزمنى الخاص بالمشروع تماشياً مع نظم الإدارة الحديثة و حرصاً على تنفيذ المشروع على أكمل وجه. قامت الشركة بمراجعة العروض الفنية والمالية المقدمة لتنفيذ و بناء المناطق الإنتاجية بنظام Modular Construction بعد الدراسة المستفيضة من اللجان الفنية المشكلة للمشروع والتعاقد مع شركة Pharmdule Morimatsu السويدية مقابل ٤٤ مليون دولار امريكي تقريباً لبناء وتوريد Modular Building. قامت الشركة بمراجعة العروض الفنية والمالية المقدمة لتوريد ماكينات منطقة التحضير والتعبئة للمستحضرات النهائية بعد الدراسة المستفيضة من اللجان الفنية المشكلة للمشروع والتعاقد مع شركة Syntegon الألمانية مقابل ٥,٣ مليون يورو تقريباً لتوريد Complete Filling Line.

وفي عام ٢٠٢٢ تم أستكمال الأعمال بالمشروع طبقاً للآتي:

قامت الشركة بمراجعة العروض الفنية والمالية المقدمة لتوريد ماكينات منطقة التغليف للمستحضرات النهائية العقيمة بعد الدراسة المستفيضة من اللجان الفنية المشكلة للمشروع والتعاقد مع شركة Marchesini Group الإيطالية مقابل ٤,٦ مليون يورو لتوريد الخط بكافة مشتملاته. قامت الشركة بمراجعة العروض الفنية والمالية المقدمة لتوريد ماكينات منطقة تحضير المادة الفعالة Drug Substance for mAb & Small protein products بعد الدراسة المستفيضة من اللجان الفنية المشكلة للمشروع والتعاقد مع شركة Pall الأمريكية مقابل مبلغ ١٢ مليون يورو لتوريد ماكينات Upstream & downstream equipment for mAb area وماكينات Upstream & downstream equipment for Small protein area مع شركة Alfa laval السويدية مقابل مبلغ ٦٠٠ ألف يورو تقريباً لتوريد جهاز الـ Centrifuge والتعاقد مع شركة De Lama الإيطالية مقابل مبلغ ٦٩٠ ألف يورو



صور من أرض الواقع ل Modular Building من الداخل



صور من أرض الواقع ل Modular Building من الداخل

• تم تنفيذ جزء كبير من المباني الخرسانية بمعرفة شركة رواد الهندسة الحديثة RME حيث تم الإنتهاء من بناء القاعدة الخرسانية التي تم تثبيت المناطق الإنتاجية (Modular Building) عليها وكذلك الإنتهاء من بناء المبنى الإداري والمخازن ومنطقة التغليف ومعامل مراقبة الجودة ومباني خدمية وهندسية والأسوار وكافة خدمات المشروع بنسبه تحقيق تصل إلى ٦٠٪.

• تم إستلام و تركيب خطوط التعبئة ماكينات منطقة التحضير وتعبئة المستحضرات النهائية (Complete Filling Line) السابق التعاقد عليها من شركة Syntegon الألمانية.

• تم إستلام و تركيب ثلاث أجهزة Autoclaves شركة De Lama الإيطالية.

• تم إستلام جزء كبير من أجهزة Upstream & downstream equipment for mAb area Upstream & downstream equipment for Small protein area من شركة Cytiva Pall الأمريكية.

وفى عام ٢٠٢٤ تم أستكمال المشروع طبقاً للآتى:

• الأنتهاء بالكامل من الأعمال الخاصة بالمبنى الأنتاجى والذى تم بناؤه بنظام Modular Building وتم استلامه من شركة Pharmadule Morimatsu السويدية وجرى الأنتهاء من عمل اختبارات الجودة والتشغيل.

• أستلام وتركيب وإختبار باقى خطوط الإنتاج السابق التعاقد عليها وهى ماكينات منطقة التغليف للمستحضرات النهائية من شركة Marchesini Group الإيطالية، وأجهزة الـ Centrifuge السابق التعاقد عليها من شركة Alfa laval السويدية، وماكينات منطقة تحضير Drug Product area السابق التعاقد عليها من شركة Merck-Millipore الألمانية.

• التعاقد مع كبرى الشركات العالمية لتوريد تجهيزات المعامل وأجهزة القياسات الصغيرة بالمناطق الإنتاجية، كما تم التعاقد علي معدات المخازن وتم توريد واستلام أكثر من ٨٠٪ منها خلال عام ٢٠٢٤.

• جرى الإنتهاء من كافة المباني الخرسانية الخاصة بالمبنى الإدارى ومبنى المخازن ومباني الخدمات والسور بمعرفة شركة رواد الهندسة الحديثة RME وفور الأنتهاء منها سيتم البدء فى إجراءات التراخيص الخاصة بالتشغيل. ومتوقع الإنتهاء من المشروع بمنتصف عام ٢٠٢٥ وبدء الإنتاج بنهاية عام ٢٠٢٥ بعد الحصول على تراخيص التشغيل إن شاء الله.



صور من أرض الواقع لمكينات وأجهزة الإنتاج بال Modular Building

النتائج المالية لعام ٢٠٢٤
ومشروع توزيع
الأرباح



المؤشرات الإنتاجية:

المبالغ لأقرب الف جنية

البيان	٢٠٢٤	٢٠٢٣
متوسط الإنتاج الشهري (مليون جنيه)	٧٠٦,٢٧٨	٤٦٩,٠٦٨
متوسط الإنتاج الشهري لمستحضرات الشركة (مليون جنيه)	٦٧٨,٩٩٩	٤٣٥,٩١٤
متوسط الإنتاج الشهري لمستحضرات عقود التصنيع (مليون جنيه)	٢٧,٢٧٩	٣٣,١٥٤
نسبة التكلفة الصناعية للإنتاج التام (%)	٤٨,٥%	٥٢,٨%
إنتاجية الفرد/جنيه	١,٧٣٧	١,١٣٦
إنتاجية الجنيه/أجر	٩,٢١	٧,٥٥

بيان مقارنة كمية الإنتاج من الأشكال الصيدلانية خلال الفترة من ٢٠٢٤/١/١ إلى ٢٠٢٤/١٢/٣١

البيان	الوحدة	٢٠٢٤		٢٠٢٣		الطاقة المتاحة في الفترة بالمليون	نسبة الطاقة المحققة/المتاحة
		٢٠٢٤	٢٠٢٣	٢٠٢٤	٢٠٢٣		
الأقراص	قرص	١,٥١٣,٣٨	١,٢٥٠,٠٧	١,٩٠٠,٠٠	١,٩٠٠,٠٠	٪٦٦	٪٨٠
أقراص المضادات	قرص	٦٧,٣٦	٤٥,٩٩	١٤٠,٠٠	١٤٠,٠٠	٪٣٣	٪٤٨
الأقراص الفوارة	قرص	٥,٤٤	٠,٧٣	٣٠,٠٠	٣٠,٠٠	٪٢	٪١٨
الفوار (كيس)	كيس	٦٨,٣٨	٦٧,٧١	١٤٣,٦٠	١٤٣,٦٠	٪٤٧	٪٤٨
الشراب الجاف	زجاجة	١١,٤١	٩,٨٧	١٠,٦٠	١٠,٦٠	٪٩٣	٪١٠٨
الكبسول الجاف	كبسولة	١٣٥,٥٣	١٤٧,٢٨	٤٥٥,٠٠	٤٥٥,٠٠	٪٣٦	٪٣٣
كبسول المضادات	كبسولة	٢٢٠,٦٦	١٨٤,٥١	٢٧٠,٠٠	٢٧٠,٠٠	٪٦٨	٪٨٢
الكبسول الرخو	كبسولة	١٣,٣٨	٣,٩٤	٨٠,٠٠	٨٠,٠٠	٪٥	٪١٧
الشراب	زجاجة	٣٤,٨٥	٣٧,١٦	٥٨,٠٠	٥٨,٠٠	٪٦٤	٪٦٠
نقط الأنف والفم	زجاجة	١١,٠٤	١٦,٥٤	٢٤,٠٠	٢٤,٠٠	٪٦٩	٪٤٦
المراهم والكريمات	أنبوبة	١٩,٤٦	١٦,٧٣	١٨,٠٠	١٨,٠٠	٪٩٣	٪١٠٨
الأقراص	قمع	٤٣,٤١	٤٨,٢٢	٣٥,٠٠	٣٥,٠٠	٪١٣٨	٪١٢٤
فيال محلول	فيال	٤,٨٧	٦,٠٤	٥٧,٦	٥٧,٦	٪١٠٥	٪٨٥
فيال بودرة (م. حيوي)	فيال	٥٧,٩٩	٥٨,٨٣	٧٠,٠٠	٧٠,٠٠	٪٨٤	٪٨٣
فيال مجفف	فيال	١١,٠٥	١٩,٣٤	١٦,٠٠	١٦,٠٠	٪١٢١	٪٦٩
أمبول مجفف	أمبولة	٤,١٧	٧,٥٠	٣,٦٠	٣,٦٠	٪٢٠٨	٪١١٦
الأمبول	أمبولة	٣٤,٨٠	٩٧,٠١	٩٠,٠٠	٩٠,٠٠	٪١٠٨	٪٣٩
القطرات	زجاجة	٣٢,٧٢	٣١,٧٩	٣٢,٠٠	٣٢,٠٠	٪٩٩	٪١٠٢
مذيب اليبيكو للشراب الجاف	كيس	٠,٣٤	٢,٠٧	٦,٠٠	٦,٠٠	٪٣٥	٪٦
الإيروسول	بخاخة	٠,٢٨	٠,٠٠	٠,٠٠	٠,٠٠	٪٠	٪١٠٠
B.F.S	عبوة بلاستيك	٠,٠٠	٠,٠٠	٣٧,٥٠	٣٧,٥٠	٪٠	٪٠
الإجمالي		٢,٢٩٨,٤٣	٢,٠٥٧,٢٤	٣,٣٨٣,٠٦	٣,٣٨٣,٠٦		

ثانياً: المخزون: بلغت قيمة المخزون من الإنتاج التام في ٣١ ديسمبر ٢٠٢٤ ما قيمته ١,٢٦٢ مليار جنيه، و فيما يلي بيان بالمخزون:

البيان	٢٠٢٤	٢٠٢٣	قيمة التغير	مدي كفاية المخزون / شهر
قيمة المخزون انتاج تام (بسر بيع المصنع)	١,٢٦٢,١١٩	٦٥٥,٠٩٩	٦٠٧,١١٠	١,٦
قيمة المخزون من مستحضرات الشركة	١,١٦٦,٤٣٨	٦٢٩,٧٥٩	٥٣٦,٦٨٠	١,٤
قيمة المخزون من مستحضرات التصنيع	٩٥,٦٨١	٢٥,٣٤٠	٧٠,٣٤١	٩,٩

ثالثاً: الأجر

البيان	٢٠٢٤	٢٠٢٣	نسبة الزيادة
متوسط عدد العاملين (فرد)	٤٨٨٠	٤٩١٣	٪١-
أجر ومزايا عينية وتأمينات (مليون جنيه)	٩٢٠,٣١٢	٧٤٥,٧٣١	٪١٩
نسبة الأجر والمرتبات للإنتاج	٪١٠,٩	٪١٣,٢	٢- نقطة
نسبة الأجر والمرتبات للمبيعات	٪١٢,٥	٪١٤,٩	٢- نقطة
إنتاجية الفرد (جنيه)	١,٧٣٦,٧٤٩	١,١٣٥,٩٨٨	٪٣٥
إنتاجية الجنيه/أجر (جنيه)	٩,٢١	٧,٥٥	٪١٨

أهم المؤشرات التي حققتها الشركة عام ٢٠٢٤

النتائج المالية ٢٠٢٤

المبالغ لأقرب الف جنية

البيان	٢٠٢٤	٢٠٢٣	النمو	%
قيمة الانتاج	٨,٤٧٥,٣٣٥	٥,٦٢٨,٨٢٢	٢,٨٤٦,٥١٣	٥٠,٥٧%
قيمة المبيعات	٧,٣٦٤,٠٧٢	٥,٠١٧,٠١٥	٢,٣٤٧,٠٥٧	٤٧%
التصدير	٢,٥٠٠,١٥٦	١,٥٩٢,٠٠٧	٩٠٨,١٤٩	٥٧%
عدد العبوات المنتجة (عبوة / بالآلف)	٣٠٦,١٣٣	٣٣٠,٥٦٢	(٢٤,٤٢٩)	٪٧,٤-
عدد المستحضرات	٤١٢	٤٠٢	١٠	٪٣
مجمول ربح النشاط	٣,٢٥١,٢٤٦	٢,١٤٨,٣٠٤	١,١٠٢,٩٤١	٥١%
صافي الربح (بعد الضرائب)	١,٠٢٢,١٩٠	٧٣٠,٠٨٣	٢٩٢,١٠٧	٤٠%
إنتاجية الفرد	١,٧٣٦,٧٤٩	١,١٣٥,٩٨٨	٦٠٠,٧٦١	٥٣%
حقوق المساهمين	٤,٤٢٣,٦٣١	٤,٠٢٦,٦٣٦	٣٩٦,٩٩٤	١٠%



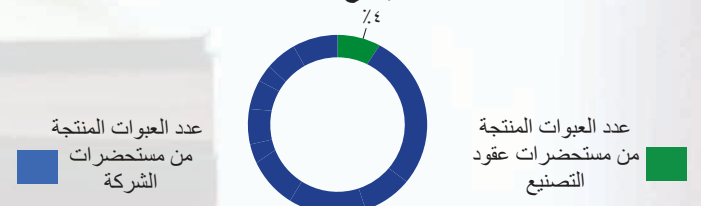
اولاً: الإنتاج:

الإنتاج بالقيمة:

المبالغ لأقرب الف جنية

البيان	٢٠٢٤	٢٠٢٣	النمو	%
قيمة الانتاج لمستحضرات الشركة	٨,١٤٧,٩٨٦	٥,٢٣٠,٩٧٠	٢,٩١٧,٠١٦	٥٥,٨%
قيمة الانتاج لمستحضرات عقود التصنيع	٣٢٧,٣٤٩	٣٩٧,٨٥٢	(٧٠,٥٠٣)	٪١٧,٧-
اجمالي قيمة الإنتاج	٨,٤٧٥,٣٣٥	٥,٦٢٨,٨٢٢	٢,٨٤٦,٥١٣,٠٥٧	٥٠,٦%

الإنتاج بالقيمة



الإنتاج بالكمية:

المبالغ لأقرب الف جنية

البيان	٢٠٢٤	٢٠٢٣	النمو	%
عدد العبوات المنتجة من مستحضرات الشركة	٢٩٥,١٨٣	٣٠٠,٨٣٠	(٥,٦٤٧)	٪٢-
عدد العبوات المنتجة من مستحضرات عقود التصنيع	١٠,٩٥٠	١٩,٣٦٦	(٨,٤١٦)	٪٤٣-
إجمالي عدد العبوات المنتجة	٣٠٦,١٣٣	٣٢٠,١٩٦	(١٤,٠٦٣)	٪٤-

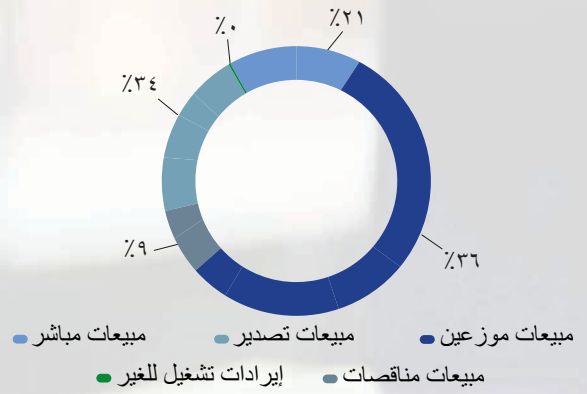
رابعاً: المبيعات

المبيعات بالقيمة حسب السوق :

لأقرب ألف جنية

النمو	٢٠٢٣	٢٠٢٤	النمو
مبيعات محلية (السوق)	٢,٩٣٤,٩١٢	٤,١٩٤,٠٣١	%٤٢,٩
مبيعات محلية (مناقصات)	٤٧٥,٠١٦	٦٣٤,٠٤٩	%٣٣,٥
مبيعات تصدير	١,٥٩٢,٠٠٧	٢,٥٠٠,١٥٦	%٥٧,٠
إيرادات تشغيل للغير	١٥,٠٨٠	٣٥,٨٣٦	%١٣٧,٦
إجمالي	٥,٠١٧,٠١٥	٧,٣٦٤,٠٧٢	%٤٦,٨

إيرادات الأعمال

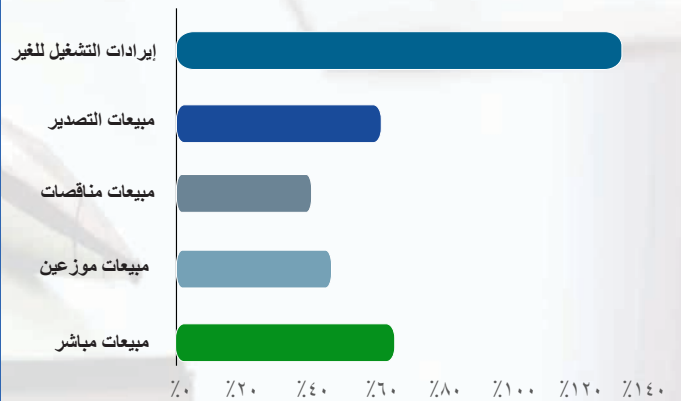


المبيعات بالقيمة حسب السوق :

لأقرب ألف جنية

النمو	٢٠٢٣	٢٠٢٤	النسبة للاجمالي	النسبة للاجمالي
مبيعات مباشر	٩٥١,٧٣٣	١,٥٣٠,٤٩٢	%٢١	%١٩,٠
مبيعات موزعين	١,٩٨٣,١٧٩	٢,٦٦٣,٥٣٩	%٣٦	%٣٩,٥
مبيعات منافصات	٤٧٥,٠١٦	٦٣٤,٠٤٩	%٩	%٩,٥
مبيعات تصدير	١,٥٩٢,٠٠٧	٢,٥٠٠,١٥٦	%٣٤	%٣١,٧
إيرادات تشغيل للغير	١٥,٠٨٠	٣٥,٨٣٦	%٠	%٠,٣
إجمالي	٥,٠١٧,٠١٥	٧,٣٦٤,٠٧٢	%١٠٠	%١٠٠

نمو إيرادات الأعمال



فيما يلي بيان تحليلي مقارنة عن نشاط المبيعات

لأقرب ألف جنية

النمو	٢٠٢٣	٢٠٢٤	النمو
إجمالي قيمة المبيعات	١,٣٤٧,٠٥٧	٥,٠١٧,٠١٥	%٤٦,٧٨
قيمة المبيعات من مستحضرات الشركة	٢,٢١٩,٢١٥	٤,٨٨٤,٩٤٥	%٤٥,٤٣
قيمة المبيعات من مستحضرات عقود التصنيع	١٢٧,٨٤٢	٢٥٩,٩١٢	%٩٦,٨٠
إجمالي عدد العبوات المباعة (مليون)	٢٨,١٣٠	٣٠٧,٨٤٦	%١,٠٠٦
عدد العبوات المباعة مستحضرات الشركة	٢٥,٢٢٢	٢٩٨,٩٧٢	%٩,٢١
عدد العبوات المباعة مستحضرات عقود التصنيع	٢,٩٠٨	٨,٨٧٤	%٤٨,٧٤

المؤشرات البيعية

لأقرب ألف جنية

النمو	٢٠٢٣	٢٠٢٤	النمو
متوسط المبيعات الشهرية	٤١٨,٠٨٥	٦٣٢,٨٨٦	%٥١,٠٠
متوسط المبيعات الشهرية من مستحضرات الشركة	٤١٨,٠٨٥	٦١١,٢٢٧	%٤٨,٠٠
متوسط مبيعات التصدير الشهرية	١٣٢,٦٦٧	٢٠٨,٣٤٦	%٥٥,٠٠
التكلفة الصناعية للإنتاج المباع	٢,٩٧٣,٧٣١	٤,٣٥١,٧٤٧	%٤٥,٠٠
نسبة التكلفة الصناعية للإنتاج المباع	%٥٩,٣	%٥٧,٣٠	%٠,٢٠
المصاريف التسويقية	٦٤٧,٦٠٠	٩١٣,٦١٥	%٤١,٠٠
نسبة المصاريف التسويقية للمبيعات	%١٢,٩	%١٢,٤	%٠,٥٠

خامساً: المصروفات

بلغت مصروفات البيع والتوزيع (التسويقية) ٩١٣,٦ مليون جنية بنسبة ١٢٪ من المبيعات

- بلغ مجموع تكلفة مراكز الخدمات الإدارية والتمويلية والمخصصات المحملة ١,٩٠٠ مليار جم

- بلغ صافي الربح القابل للتوزيع ١,٠٢٢ مليار جم عام ٢٠٢٤

بيان تفصيلي ببند هذه المصاريف:

لأقرب ألف جنية

النمو	٢٠٢٣	٢٠٢٤	النمو
مصروفات تسويقية	٦٤٧,٦٠٠	٩١٣,٦١٥	%٤١
ابحاث وتطوير (R & D)	٤٣,٢٢٨	٧٠,٤٦١	%٥
مصروفات إدارية عومية	١٣٢,١٣٨	١٧٢,٣٧٣	%١٢
مصروفات تمويلية	٤٠٧,٤٦٨	٩٥٧,٠٦٢	%٦٤
رواتب وبدلات مجلس الإدارة	١,٥٠٠	٩٩٠	%٠
مخصصات بخلاف الإهلاك	٢٦٥,٠٠٠	٧٠٠,٠٠٠	%٤٧
الإجمالي	١,٤٩٦,٩٣٥	٢,٨١٤,٥٠٢	%١٠٠

سادساً: المركز المالي

١- مصادر المال المستثمر واستخداماته:

١/١- المصادر:

لأقرب ألف جنية

النمو	٢٠٢٣	٢٠٢٤	النمو
رأس المال	١,٤٨٧,٥٥٨	١,٤٨٧,٥٥٨	%١٦
الإحتياطيات	١,٧٣٩,٣٥٤	١,٨٢٥,٨٥٩	%٢٠
مجموع الأرباح	٧٩٩,٧٢٤	١,١١٠,٢١٤	%١٢
حقوق المساهمين	٤,٠٢٦,٦٣٦	٤,٤٢٣,٦٣١	%٤٨
إلتزامات ضريبية مؤجلة	٥٤,٧٩٣	٣٥,٨٢٩	%٠
إلتزامات طويلة الأجل	٢,٨٣٤,٦٤٢	٤,٧٩٢,٨٣٥	%٥٢
مجموع المصادر	٦,٩١٣,٨٨١	٩,٢٥٢,٢٩٤	%١٠٠

٢/٢ الخصوم المتداولة:

لأقرب ألف جنية		٢٠٢٣		٢٠٢٤	
%	٢٠٢٣	%	٢٠٢٤	%	٢٠٢٤
	%٧٠	٢,٠٣٦,١٩١	%٧٤	٤,٣٧٦,٤٠١	بنوك دائنة و قروض قصيرة الاجل
	%٨	٢٢٢,٣٨٩	%٧	٤٤٢,٦٩٦	موردون وتسهيلات موردن
	%٢٣	٦٦٥,١١٩	%١٩	١,١٢١,٦٥٨	حسابات وأرصدة دائنة + أقساط تأجير + مخصصات + ضرائب الدخل المستحقة
	%١٠٠	٢,٩٢٣,٦٩٩	%١٠٠	٥,٩٤٠,٧٥٥	مجموع الأصول المتداولة

٣/٣ صافي رأس المال العامل:

لأقرب ألف جنية		٢٠٢٣/١٢/٣١		٢٠٢٤/١٢/٣١	
		٥,٣٦٨,٥٧٨	٧,٩٣٤,٦٠٤	مجموع الأصول المتداولة	
		٢,٩٢٥,٨٩٠	٥,٩٤٠,٧٥٥	مجموع الخصوم المتداولة	
		٢,٤٤٢,٦٨٨	١,٩٩٣,٨٥٠	صافي رأس المال العامل	

الإيرادات من المناقصات لتصل ٦٣٤ مليون جنية مقابل ٤٧٥ مليون جنية عن العام الماضي بنمو ٣٣٪. كما ساهمت مبيعات التصدير بنسبة ٣٤٪ من إجمالي الإيراد وبلغت ٢٥٠٠ مليار جنية مصري (٥٤,٧ مليون دولار) بنمو ٥٧٪ جنية و نمو ٦٪ دولار عن العام السابق الذي بلغ ١٥٩٢ مليار جنية (٥١,٦ مليون دولار).

مجمل الربح

٣,٢٥١ مليون جنية



الربح قبل الفوائد والضرائب والأهلاك

٢,٤٢٩ مليون جنية



حقوق الملكية

٤,٤٢٣ مليون جنية




الأصول الغير متداولة

٧,٢٥٨ مليون جنية



صافي الإيرادات

٧,٣٦٤ مليون جنية



٢/١ - إستخدامات المال المستثمر:

لأقرب ألف جنية		٢٠٢٣		٢٠٢٤	
%	٢٠٢٣	%	٢٠٢٤	%	٢٠٢٤
	%٥٨	٣,٩٨٦,٩٩٣	%٧٢	٦,٧٠٧,٢٤٨	أصول ثابتة ومشروعات تحت التنفيذ
	%٧	٤٨٤,٢٠٠	%٦	٥٥١,١٩٦	أصول أخرى
	%٣٥	٢,٤٤٢,٦٨٨	%٢٢	١,٩٩٣,٨٥٠	صافي رأس المال العامل
	%١٠٠	٦,٩١٣,٨٨١	%١٠٠	٩,٢٥٢,٢٩٤	مجموع الاستخدامات

- رأس المال العامل:

١/٢ الأصول المتداولة:

لأقرب ألف جنية		٢٠٢٣		٢٠٢٤	
%	٢٠٢٣	%	٢٠٢٤	%	٢٠٢٤
	%٤٠	٢,١٦٠,٣٣٥	%٤٣	٣,٤٣٥,٢٩٩	مخزون سلمي (بعد خصم المخصص)
	%٤٥	٢,٣٩١,٨٢٣	%٣٩	٣,٠٥٧,٠٦٠	عملاء وأوراق قبض (بعد خصم المخصص)
	%٤	٢٠٠,٧٩٩	%٢	١٨٤,٣٢٤	مدينون اخرون وارصدة مدينة
	%١١	٦١٥,٦٢٠	%١٦	١,٢٥٧,٩٢١	نقدية بالبنوك والصندوق
	%١٠٠	٥,٣٦٨,٥٧٨	%١٠٠	٧,٩٣٤,٦٠٤	مجموع الأصول المتداولة

الإداء المالي
الإيرادات

سجلت ابيكو إجمالي إيرادات بلغت ٧,٣٦٤ مليار جنية مصري في عام ٢٠٢٤ بزيادة قدرها ٤٦,٨٪ مقارنة بعام ٢٠٢٣ على خلفية نمو في كل مجال من مجالات أعمال الشركة. ساهمت المبيعات المحلية بنسبة ٦٦٪ من إجمالي الإيراد وبلغت ٤٨٢٨ مليار جنية مصري في ٢٠٢٤، بنمو قدره ٤٢٪ عن ٢٠٢٣ بمبلغ ١٤١٨ مليار جنية، ولقد توسعت

هامش الربح

٤٤,٢٪



صافي الربح

١٠٢٢ مليون جنية



إجمالي الأصول

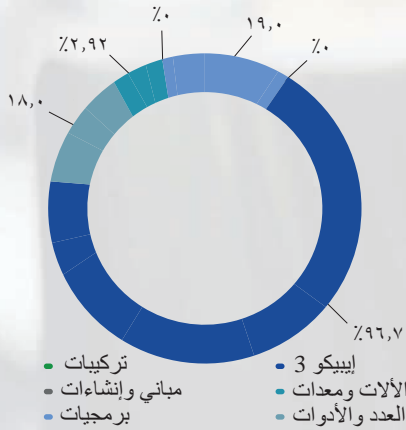
١٥,١٩٣ مليون جنية



النفقات الرأسمالية

حققت إيبيكو مصروفات رأسمالية بلغت ٢٨٤٤ مليار جنيه في ٢٠٢٤، ارتفاعاً بمبلغ ٢٢٧٤ مليار جنيه في العام السابق. تضمنت الاستثمارات خلال الفترة ٢,٥٨٠ مليار جنيه مصري لمصنع إيبيكو ٣. تم تخصيص أعلى حصة من مصروفات النفقات الرأسمالية خطوط الإنتاج بمبلغ ١٨٢ مليون، بينما تم استثمار ما يقرب من ٤٠ مليون جنيه مصري في عدد وأدوات و أثاث ومعدات مكاتب و برمجيات

النفقات الرأسمالية ٢٠٢٤



- إيبيكو 3
- الألات ومعدات
- مباني وإنشاءات
- برمجيات
- العدد والأدوات
- تركيبات

نسب الرفع المالية	مرة
الأصول / المديونية	٠,٧١x
حقوق الملكية / المديونية	٢,٤٣x
رأس المال / المديونية	٠,٧١x
الأرباح قبل الفائدة والضرائب والإهلاك / المديونية	٤,٣٥x
حقوق الملكية / الأصول	٣,٤٣x
الأرباح قبل الفائدة والضرائب والإهلاك / صافي المديونية	٣,٨٤x

سابعاً : مشروع توزيع الأرباح السادة المساهمون:

نرجو أن تكون قد قدمنا لحضراتكم في هذا التقرير ملخصاً وافياً شاملاً لأهم التطورات والإنجازات التي تحققت خلال عام ٢٠٢٤ والتي نعتقد أنها بحق خطوة جديدة على طريق النجاح. ونحن نرى أن طموحاتنا لا تتوقف عند هذا الحد وأنه مازال أمامنا الكثير لتحقيقه فلا بد من بذل المزيد من الجهد حتى توصل الشركة مسيرتها بنجاح والمحافظة على مستويات الجودة في كل جوانب النشاط لتحقيق المزيد من الانتشار والازدهار، ولا شك أن العاملين بالشركة في مختلف المواقع والمستويات هم عدتنا في تحقيق هذه الطموحات فلهذا منا كل التحية على ما بذلوا وما سيبدلون في الأعوام القادمة من جهد وبناء وعمل يستحق الشكر والتقدير. اقتراح مجلس إدارة الشركة بالنسبة لتوزيع أرباح عام ٢٠٢٤:

٢٠٢٣	٢٠٢٤	
٧٣٠,٠٨٣,٢٧٩	١,٠٢٢,١٩٠,٠٦٣	صافي أرباح بعد ضريبة الدخل
٦٩,٦٤٠,٩٩٤	٨٨,٠٢٤,٣٨٦	أرباح مرحلة
٧٩٩,٧٢٤,٢٧٣	١,١١٠,٢١٤,٤٤٩	صافي الربح القابل للتوزيع
٣٦,٥٠٤,١٦٤	٥١,١٠٩,٥٠٣	٥% احتياطي قانوني
--	٣٠٠,٠٠٠,٠٠٠	احتياطي عام
٢٩٧,٥١١,٥٠٠	٤٤٦,٢٦٧,٢٥٠	حصة المساهمين
٦٨,٨٨٤,٢٢٣	٩٨,٦٣٧,٢٩٥	حصة العاملين في الأرباح
٨,٨٠٠,٠٠٠	١٢,٠٠٠,٠٠٠	حصة أعضاء مجلس الإدارة
٣٠٠,٠٠٠,٠٠٠	--	احتياطي تمويل المشروعات والاستثمارية والتوسعات
٧١١,٦٩٩,٨٨٧	٩٠٨,٠١٤,٠٤٨	إجمالي
٨٨,٠٢٤,٣٨٦	٢٠٢,٢٠٠,٤٠١	أرباح مرحلة للعام التالي
٧٩٩,٧٢٤,٢٧٣	١,١١٠,٢١٤,٤٤٩	إجمالي التوزيع

ملخص قائمة الدخل

لأقرب مليون جنيه

التغيير	٢٠٢٣	٢٠٢٤	التغيير	الربع الرابع ٢٠٢٣	الربع الرابع ٢٠٢٤	
صافي الأيرادات	٥,٠١٧	٥,٠١٧	٪٤٠	١٥٠٠	٢١٠٣	
مجمّل الربح	٢,١٤٨	٢,١٤٨	٪٣٩	٥٩٥	٨٢٦	
هامش الربح	٪٤٣	٪٤٣		٪٤٠	٪٣٩	
الربح قبل الفوائد والضرائب والإهلاك EBITDA	١٤٤٣	١٤٤٣	٪٣٨	٣٥٣	٤٨٧	
هامش الربح قبل الفوائد والضرائب والإهلاك EBITDA	٪٢٩	٪٢٩		٪٢٤	٪٢٣	
صافي الربح	٧٣٠	٧٣٠	٪٣٦	١٥٦	٩٥	
هامش صافي الربح	٪١٥	٪١٥		٪١٠	٪٥	

إجمالي الربح

سجل إجمالي الربح ٣,٢٥١ مليار جنيه مصري عام ٢٠٢٤، بارتفاع ٥١٪ على أساس سنوي من ٢,١٤٨ مليار جنيه في العام السابق. سجل هامش الربح الإجمالي للشركة ٤٤٪ في ٢٠٢٤. يعكس هامش الربح إلى تعديل أسعار بيع عدد من المستحضرات. مقابل زيادة التكلفة الناتجة من ارتفاع أسعار الخامات ومواد التعبئة لارتفاع سعر الدولار إضافة إلي ارتفاع أسعار عالمي ناتج عن الحرب الروسية الأوكرانية

الأرباح قبل الفائدة والضرائب والإهلاك

سجلت إيبيكو أرباحاً قبل احتساب الفوائد والضرائب والاستهلاك وإطفاء الدين بلغت ٢٤٢٩ مليون جنيه (بنسبة ٣٣٪ من صافي المبيعات) في ٢٠٢٤، مقابل ١٤٤٣ مليون جنيه بارتفاع قدره ٦٨٪ عن عام ٢٠٢٣.

- الأرباح قبل الضرائب والفوائد

شهدت الفترة ارتفاع في هامش الأرباح قبل الفوائد والضرائب للشركة حيث سجل ٢٣٣١ مليون جنيه (بنسبة ٣٢٪ من صافي المبيعات) مقابل ١٣٤٣ مليون جنيه بارتفاع قدره ٧٣٪ عن عام ٢٠٢٣.

مصروفات تمويلية (الفوائد)

سجلت المصروفات التمويلية ٩٥٧ مليون جنيه مصري في عام ٢٠٢٤، بزيادة قدرها ١٣٥٪ على أساس سنوي من ٤٠٧ مليون جنيه في ٢٠٢٣ وتأتي هذه الزيادة في تمويل المصروفات الرأسمالية ورأس المال العامل.

الأهلاك

سجلت مصروفات الإهلاك ٩٧,٦ مليون جنيه في عام ٢٠٢٤، بزيادة قدرها ٦,٣٢٪ عن ٩١,٨ مليون جنيه في عام ٢٠٢٣، ويرجع هذا الارتفاع لإضافات الأصول الثابتة في عام ٢٠٢٤.

صافي الربح

ارتفع صافي الربح بنسبة ٤٠٪ على أساس سنوي حيث سجل ١,٠٢٢ مليون جنيه في عام ٢٠٢٤ من ٧٣٠ مليون جنيه في العام السابق وحقق هامش ربح صافي بنسبة ١٤٪ مقابل ١٤,٦٪ في ٢٠٢٣.

التدفق النقدي التشغيلي

بلغ التدفق النقدي التشغيلي نحو ١,٩٦٤ مليون جنيه مصري خلال الفترة مقابل مبلغ ١,٢٥٦ مليون جنيه في ٢٠٢٣ بلغ صافي تدفق خارج قدره ١,٣٥٠ مليون جنيه مصري مقارنة بصافي تدفق خارج ٤,٥ مليون جنيه في المصروفات الرأسمالية لشراء الأصول الثابتة

القوائم المالية عن السنة
المنتهية في ٣١ ديسمبر ٢٠٢٤
و تقرير مراقب الحسابات بشأنها



القوائم المالية المستقلة
عن السنة المنتهية
في ٣١ ديسمبر ٢٠٢٤



نبذة عن الشركة والاسس المتبعة في اعداد القوائم المالية

-المشتقات المالية.

يتم تحديد القيمة العادلة للأصول والالتزامات المالية المتداولة في سوق نشط على أساس السعر المعلن لها في تاريخ المركز المالي وبالنسبة للأصول والالتزامات المالية التي ليس لها سوق نشط يتم تحديد القيمة العادلة باستخدام احد أساليب التقييم والتي تتضمن اسلوب القيمة الحالية واسلوب التدفقات النقدية المخصومة او الرجوع الى القيمة الحالية لإدارة مالية مشابهة تقريبا لإدارة المالية التي تم تحديدها بالقيمة العادلة لها. عند استخدام أسلوب التدفقات النقدية المخصومة كأسلوب للتقييم فإنه يتم تقدير التدفقات النقدية المستقبلية على أساس أفضل تقديرات لإدارة، ويتم تحديد معدل الخصم المستخدم في ضوء السعر السائد في السوق في تاريخ القوائم المالية للأدوات المالية المشابهة من حيث طبيعتها وشروطها. ٣/٢- يتطلب إعداد هذه القوائم المالية وفقاً لمعايير المحاسبة المصرية استخدام تقديرات وافترضاات قد تؤثر على قيم الأصول والالتزامات والافصاح عن الأصول والالتزامات المحتملة في تاريخ القوائم المالية الدورية، وكذا قد تؤثر على قيم الإيرادات والمصروفات خلال العام، وعلى الرغم من ان تلك التقديرات والافتراضات تعد في ضوء افضل المعلومات المتاحة لإدارة حول الاحداث والمعاملات الجارية الا أن النتائج الفعلية قد تختلف عن تلك التقديرات.

٣-أهم السياسات المحاسبية المتبعة

٣/١- فيما يلي ملخص لأهم السياسات المحاسبية التي استخدمت في إعداد القوائم المالية.

١/١/٣ عملة العرض والقياس

تم عرض القوائم المالية بالجنيه المصري والذي يمثل عملة القياس للشركة.

٢/١/٣ التقديرات المحاسبية

يتطلب إعداد القوائم المالية طبقاً لمعايير المحاسبة المصرية أن يتم الاعتماد على أفضل الافتراضات والتقديرات التي تضعها الإدارة وبما تراه مناسباً لوضع وتطبيق سياسات محاسبية لتعكس الجوهر والمضمون الاقتصادي للمعاملات التي تتم والمتعلقة بالنشاط الأساسي للشركة (إيرادات النشاط الجارى، اضمحلال الأصول، الضرائب المؤجلة، القيمة العادلة للأدوات المالية)، وبناءً على ذلك فإن تلك التقديرات والافتراضات الموضوعية في ضوء أفضل البيانات والمعلومات المتاحة لإدارة قد تؤثر بشكل مباشر على قيم الإيرادات والتكاليف المرتبطة بتلك التقديرات وعلى قيم الأصول والالتزامات ذات العلاقة وذلك في حال اختلاف التقديرات الموضوعية في تاريخ إعداد القوائم عن الواقع الفعلي في الفترات المالية التالية، وذلك دون الإخلال بمدى تعبير القوائم المالية عن حقيقة المركز المالي للشركة وتدفقاتها النقدية للفترة الجارية.

٣/١/٣ التغيير في السياسات المحاسبية

ويتمثل في التغيير في المبادئ والأسس والقواعد والمديونيات التي تقوم المنشأة بتطبيقها عند إعداد القوائم المالية، وذلك بالتحويل من سياسة محاسبية

١/١- الشكل القانوني والسجل التجاري

تأسست الشركة المصرية الدولية للصناعات الدوائية (ابيكو) شركة مساهمة مصرية بتاريخ ١٨ ديسمبر ١٩٨٠ في ظل قانون استثمار المال العربي والاجنبي والمناطق الحرة الصادر بالقانون رقم ٤٣ لسنة ١٩٧٤ المعدل بالقانون رقم ٣٢ لسنة ١٩٧٧ وتقوم الشركة بصناعة الأدوية والمستحضرات الطبية والبيطرية وتوزيع إنتاجها داخل جمهورية مصر العربية وخارجها

١/٢ غرض الشركة

يتمثل نشاط الشركة في صناعه الادوية والمستحضرات الطبية ومستحضرات التجميل والمواد الكيماوية والمستحضرات البيطرية وتصنيع اضافات الاعلاف والمركبات والمبيدات الحشرية وتسجيل وتصنيع المكملات الغذائية والنباتات الطبية والاعذية الخاصة وصناعه الامبولات الزجاجية الفارغة وصناعه العبوات والمستلزمات الدوائية من البلاستيك وتوزيع وتجارة وتصدير منتجات الشركة والتصنيع للغير ولدي الغير ونقل المخلفات الخطرة

١/٣ مدة الشركة

مدة الشركة ٢٥ عامًا من تاريخ القيد في السجل التجاري أي تبدأ من ٣ ديسمبر ١٩٨٠ الي ٢ ديسمبر ٢٠٠٥ وبتاريخ ١٨ ابريل ٢٠٠٦ تم تجديد مدة الشركة لتصبح بداية من ١٨ ديسمبر ٢٠٠٥ الي ١٧ ديسمبر ٢٠٣٠

١/٤ مقر الشركة

المنطقة الصناعية الأولى B١، مدينة العاشر من

رمضان.

١/٥ البورصة المصرية

وافقت لجنة قيد الاوراق المالية ببورصتي القاهرة والاسكندرية على قيد اسهم الشركة بتاريخ ٢٧

سبتمبر ١٩٩٥ .

١/٦ السنة المالية

يبدأ السنة المالية للشركة اعتباراً من ١ يناير وتنتهي في ٣١ ديسمبر من كل عام .

١/٧ اعتماد القوائم المالية

تم اعتماد القوائم المالية للشركة عن الفترة المالية المنتهية في ٣١ ديسمبر ٢٠٢٤ من قبل مجلس إدارة الشركة المنعقدة بتاريخ ٢٧ فبراير ٢٠٢٥ .

٢- أسس إعداد القوائم المالية

١/٢- أعدت القوائم المالية طبقاً لمعايير المحاسبة المصرية المعدلة الصادرة بقرار وزير الاستثمار رقم ١١٠ لسنة ٢٠١٥ الصادر بتاريخ ٩ يوليو ٢٠١٠ والمعدلة بقرار وزير الاستثمار والتعاون الدولي رقم ٦٩ لسنة ٢٠١٩ والصادر في ٧ أبريل ٢٠١٩ والقوانين واللوائح ذات العلاقة والتي تم تطبيقها على مدار العام المالي الا اذا ذكر خلاف ذلك، وإعداد القوائم المالية مسؤولة إدارة الشركة.

٢/٢- يتم إعداد القوائم المالية طبقاً لفرض الاستمرارية، فيما عدا الأصول والالتزامات التالية التي تم اثباتها بالقيمة العادلة والتي تتمثل فيما يلي :

-الأصول والالتزامات المالية بالقيمة العادلة من خلال

الارباح والخسائر.

-الاستثمارات المالية المتاحة للبيع

من العمر الإنتاجي المتوقع بشكل جوهري عن التقدير الأساسي فإن صافي القيمة الدفترية يتم إهلاكها على العمر الإنتاجي المتبقي بعد تعديله. بالإضافة إلي إعادة احتساب قسط الإهلاك بعد خصم قيمة الاضمحلال لصادفي قيمة الأصول علي العمر الإنتاجي المتبقي علي أن يتم إعادة احتساب قيمة الإهلاك في حالة رد قيمة الاضمحلال مرة أخرى كما لو كان لم يتم احتساب الاضمحلال من قبل.

التكاليف اللاحقة على الاقتناء

قد تحتاج المكونات الرئيسية لبعض الأصول الثابتة إلى استبدال على فترات زمنية ويتم معالجة هذه المكونات الرئيسية كأصول ثابتة منفصلة لأن عمرها الإنتاجي يختلف عن العمر الإنتاجي المقدر للأصل الأساسي وعلى ذلك إذا استوفت هذه الأصول شروط الاعتراف بالأصل ومن المحتمل أن يحقق استخدام هذا الأصل منافع اقتصادية مستقبلية للمنشأة ويمكن للمنشأة قياس تكلفة اقتناء الأصل بدرجة عالية من الدقة. إن النفقات التي تحدث لاستبدال أو تجديد مكونات الأصل يمكن المحاسبة عنها عند الاقتناء كأصول جديدة ويتم استبعاد قيمة الأصول المستبدلة أو المجددة من السجلات والدفاتر المحاسبية. يتم رسملة النفقات اللاحقة على الاقتناء فقط إذا كان من المتوقع أن ينشأ عنه تدفق منفعة اقتصادية مستقبلية للشركة.

الإهلاك

يتم إهلاك قيمة الأصل الثابت القابل للإهلاك - والتي تتمثل في تكلفة الأصل مخصوماً منها قيمته التخريدية وفقاً لطريقة القسط الثابت وذلك على مدار العمر الإنتاجي المقدر لكل نوع من أنواع الأصول الثابتة، ويتم تحميل الإهلاك على قائمة الأرباح أو الخسائر (لا يتم إهلاك الأراضي) وفيما يلي بياناً بالأعمار الإنتاجية المقدره :

العمر الافتراضي المقدر بالسنة	بيان الأصل
٥٠-٣٠	مباني وإنشاءات الإدارة
٥٠-٣٠	مباني وإنشاءات المصنع
١٥	الات نشاط انتاجي
١٥	الات خدمات ومرافق
٥	وسائل نقل وانتقال
٥	عدد وادوات
١٠	اثاث ومعدات مكاتب

يتم مراجعة طريقة الإهلاك والأعمار الإنتاجية والقيم التخريدية للأصول الثابتة في نهاية كل فترة مالية، ويتم تعديلها إذا تطلب الأمر ذلك. يتم الاعتراف بتكلفة إهلاك أحد مكونات الأصل الثابت ضمن تكلفة الأصل بعد استبعاد تكلفة ذلك المكون عند تكبد الشركة لتلك التكلفة وذلك إذا ما

مقبولة إلى سياسة محاسبية أخرى مقبولة، وفي إطار معايير المحاسبة المصرية، حيث يكون التطبيق التطوعي للسياسة الجديدة له الأثر الإيجابي على مدى تعبير نتائج تطبيق تلك السياسة على جوهر معاملات وعمليات الشركة وبما يترتب عليه من آثار على حقيقة المركز المالي ونتائج أعمال الشركة، ويتم إثبات آثار ذلك التغيير في السياسات بأثر رجعي وإثبات تلك الآثار بالأرباح المرحلة ضمن حقوق الملكية (إن وجدت).

٢/٣- إثبات المعاملات بالدفاتر

١/٢/٣ عملة التعامل والعرض

يتم إثبات المعاملات بالدفاتر بعملة البيئة الاقتصادية التي تزاوّل بها المنشأة أنشطتها الرئيسية وهي الجنيه المصري، كما يتم إثبات المعاملات التي تتم بالعملات الأجنبية في الدفاتر بترجمة تلك المعاملات إلى الجنيه المصري طبقاً لأسعار الصرف السارية في تاريخ إثبات تلك المعاملات.

٢/٢/٣ المعاملات والأرصدة

يتم تقييم أرصدة الأصول والالتزامات ذات الطبيعة النقدية بالعملات الأجنبية في تاريخ إعداد القوائم المالية طبقاً لأسعار الصرف السائدة في نطاق السوق الحرة للنقد الأجنبي في ذلك التاريخ على أن يتم إدراج ناتج إعادة القياس بقائمة الأرباح أو الخسائر.

٣/٣- الأصول الثابتة وإهلاكاتها

يتم الاعتراف بالأصول الثابتة بالتكلفة مخصوماً منها مجمع الإهلاك ومجمع خسائر الاضمحلال، وإذا كانت المكونات الجوهرية لبند من بنود الأصول الثابتة لها أعمار إنتاجية مختلفة، فإنه يتم المحاسبة عنها كبنود مستقلة (مكونات رئيسية) ضمن تلك الأصول الثابتة ويتم الاعتراف به عندما يكون متاحاً للاستخدام أي عندما يصبح الأصل قابلاً للتشغيل الفعلي بالطريقة التي حدتها الإدارة . يتم الاعتراف بالأرباح أو الخسائر الناتجة من استبعاد الأصول الثابتة بقائمة الأرباح أو الخسائر. وتتوقف رسملة المصروفات على القيمة الدفترية للأصل عندما يصل الأصل إلى الموقع، والحالة الذي اقتنى من أجلها لكي يصبح قادراً على التشغيل بالطريقة التي حدتها الإدارة. يتم إضافة النفقات اللاحقة إلى القيمة الدفترية للأصل أو الاعتراف بها بشكل منفصل - حسب الحالة - فقط عندما يكون من المحتمل أن يحقق استخدام هذا البند منافع اقتصادية مستقبلية للشركة، ويمكن قياس تكلفة الاقتناء الخاصة بهذا البند بدرجة عالية من الدقة، هذا ويتم تحميل مصروفات الإصلاح والصيانة بقائمة الدخل عن العام المالي التي تم تحمل تلك المصروفات خلالها.

يتم بصفة دورية مراجعة المتبقي من العمر الإنتاجي والمتوقع للأصول وإذا اختلف المتبقي

الإيجار المستلمة من المؤجر (إن وجدت) وتضاف التكاليف التي ستتكبدها الشركة في تفكيك وإزالة الأصول وإعادة الموقع الذي يوجد فيه الأصول إلى الحالة الأصلية أو إعادة الأصول نفسها إلى الحالة المطلوبة وفقاً لأحكام وشروط عقد الإيجار. بعد تاريخ بداية عقد التأجير تقوم الشركة بقياس أصل «حق الاستخدام» بالتكلفة مطروحا منها أي مجمع استهلاك وأي مجمع خسائر اضمحلال في القيمة ومعدلة بأي إعادة قياس لالتزام عقد التأجير. يتم استهلاك أصل «حق الاستخدام» من تاريخ بداية عقد التأجير وحتى نهاية العمر الإنتاجي للأصل إذا كان عقد التأجير يحول ملكية الأصل محل العقد إلى الشركة في نهاية مدة عقد التأجير أو إذا كانت الشركة ستتوي خيار الشراء وفيما عدا ذلك تقوم الشركة باستهلاك أصل «حق الاستخدام» من تاريخ بداية عقد التأجير إلى نهاية العمر الإنتاجي لأصل «حق الاستخدام» أو نهاية مدة عقد التأجير أيهما أقرب. - اختارت الشركة عدم تطبيق متطلبات المعيار علي العقود قصيرة الأجل وعلي عقود التأجير التي يكون فيها الأصل محل العقد ذا قيمة صغيرة.

الشركة كمستأجر:

يقدم معيار المحاسبة المصري رقم (٤٩) عقود التأجير» نموذج محاسبي واحد بالنسبة للمستأجر حيث يقوم المستأجر بالاعتراف بحق الاستخدام بالأصل المؤجر ضمن أصول الشركة كما يعترف بالالتزام والذي يمثل القيمة الحالية لدفعات الإيجار غير المدفوعة ضمن التزامات الشركة، مع الأخذ في الاعتبار أنه يتم تصنيف عقود الإيجار بالنسبة للمستأجر عقد تأجير تشغيلي أو أنه عقد تأجير تمويلي. وهناك إعفاءات اختيارية لعقود التأجير قصيرة الأجل وعقود التأجير للأصول ذات القيمة المنخفضة.

٧/٣- المخزون

يثبت المخزون بالتكلفة أو صافي القيمة البيعية أيهما أقل، وتتمثل صافي القيمة البيعية في سعر البيع المقدر في النشاط العادي مخصوماً منه التكلفة المقدرة لاستكمال البند بالإضافة إلى المصروفات البيعية التي تتطلبها عملية البيع. وتتمثل تكلفة المخزون في تكلفة الشراء بالإضافة إلى التكاليف المرتبطة بوصول المخزون إلى موقعه وبالحالة التي يكون فيها صالحاً للاستخدام، ويتم تحديد تكلفة المخزون وفقاً لما يلي: - الخامات وقطع الغيار والمواد والمهمات المتنوعة بالتكلفة على أساس الوارد أولاً يصرف أولاً. - الإنتاج تحت التشغيل بالتكلفة الفعلية حتى مرحلة التشغيل والتي وصل إليها الإنتاج أثناء الجرد أو صافي القيمة البيعية أيهما أقل.

كان من المحتمل تدفق منافع اقتصادية مستقبلية للشركة نتيجة هذا الإحلال بشرط إمكانية قياس تكلفته بدقة، كما يتم رسمة النفقات اللاحقة التي تؤدي إلى زيادة المزايا الاقتصادية المستقبلية للأصول الثابتة، كما يتم إثبات جميع النفقات الأخرى بقائمة الدخل كمصروف عند تكبدها.

٤/٣-الأصول غير الملموسة

هي الأصول التي تتحكم الشركة فيها ويتوقع أن تتدفق منها منافع اقتصادية مستقبلية، وتنتج هذه الأصول عن تكاليف يتم تكبدها لاقتناء أصول غير ملموسة في حالة وجود درجة تأكد عالية من تحقق المنافع الاقتصادية. تتضمن تكلفة الأصل غير الملموس تكاليف شرائه أو تكاليف مباشرة وغير مباشرة متعلقة بإعداد الأصل غير الملموس للاستخدام في الغرض الذي اقتنى من أجله، ويتم توقف الاعتراف بالتكاليف المحملة على الأصل غير الملموس عندما يكون الأصل في الحالة المطلوبة للتشغيل على أن يتم اختبار الأصل غير الملموس الذي ليس له عمر إنتاجي محدد للتحقق من اضمحلال القيمة وذلك بمقارنة القيمة القابلة للاسترداد بالقيمة الدفترية سنوياً وكذلك عندما يكون هناك مؤشر على اضمحلال قيمة الأصل غير الملموس، ويتم إثبات أي زيادة في القيمة الدفترية عن القيمة القابلة للاسترداد كخسارة اضمحلال بقائمة الأرباح أو الخسائر.

٥/٣-مشروعات تحت التنفيذ

يتم إثبات كافة التكاليف التي تتحملها الشركة في إنشاء الأصول الثابتة في بناء مشروعات تحت التنفيذ وعند انتهاء استكمال الأصل يصبح جاهزاً للاستخدام في الغرض المنشأ من أجله يتم تحويل التكاليف إلى بند الأصول الثابتة

٦/٣-عقود التأجير

يحل معيار المحاسبة المصري (٤٩) الأيجار محل معيار المحاسبة المصري رقم (٢٠) القواعد والمعايير المحاسبية المتعلقة بعمليات التأجير التمويلي.

التزام عقد التأجير:

تقوم الشركة في تاريخ بداية عقد التأجير بقياس التزام عقد التأجير بالقيمة الحالية لدفعات الإيجار غير المدفوعة في ذلك التاريخ باستخدام معدل الفائدة الضمني في عقد التأجير إذا كان يمكن تحديد ذلك المعدل بسهولة وبخلاف ذلك باستخدام سعر الفائدة علي الاقتراض الإضافي للشركة ولاحقاً تقوم الشركة بزيادة المبلغ الدفترية للالتزام ليعكس الفائدة علي التزام عقد الأيجار ويتم تخفيض المبلغ الدفترية ليعكس دفعات الإيجار.

أصل حق استخدام:

يقاس أصل حق الاستخدام في تاريخ بداية عقد التأجير بمبلغ القياس الأولي للالتزام عقد التأجير بالإضافة الي المصروفات المباشرة الأولية ، الدفعات المقدمة المدفوعة للمؤجر، وتطرح حوافز

منها قيمة المردودات والخصومات التجارية وخصومات الكمية، ويتم الاعتراف بالإيراد عند انتقال مخاطر ومنافع ملكية البضاعة إلى المشتري، وعند توافر توقع كاف عن تدفق المنافع الاقتصادية المصاحبة لعملية البيع، وعادة ما يتم انتقال منافع ومخاطر ملكية البضاعة المبيعة إلى المشتري عند استلامه للبضاعة المبيعة. في حالة مبيعات التصدير يتم تحديد انتقال المخاطر والمنافع للبضاعة وفقاً لشروط الشحن.

معيار المحاسبة المصري رقم ٤٨ «الإيرادات من العقود مع العملاء»

يحل معيار المحاسبة المصري رقم (٤٨) محل معيار المحاسبة المصري رقم (٨) عقود الانشاءات» ومعيار المحاسبة المصري رقم (١١) «الإيرادات» يتم تطبيق المعيار في أو بعد ١ يناير ٢٠٢٢، واستحدث معيار الإيراد الجديد نموذجاً مكوناً من خمس خطوات قائم على المبادئ المحاسبية بشأن الاعتراف بالإيراد عند انتقال السيطرة على البضاعة إلى أو تقديم الخدمات للعميل تتمثل الخمس خطوات هذه في الآتي:

- ١) تحديد العقود المبرمة مع العملاء سواء شفهيًا أو خطياً أو وفقاً لمديونيات تجارية معتادة.
- ٢) تحديد التزامات الأداء في العقد سواء بالنسبة للسلع أو الخدمات التي سيتم تحويلها.
- ٣) تحديد سعر المعاملة وشروط السداد مقابل السلع أو الخدمات التي سيتم تحويلها.
- ٤) توزيع سعر المعاملة على الالتزامات الاداء .
- ٥) تحقق الإيرادات عندما او كلما أوفت المنشأة بالالتزامات الاداء .

يلزم المعيار المنشآت أن تمارس تقديراً محاسبياً أخذاً في الاعتبار كافة الحقائق والظروف ذات العلاقة عند تطبيق كل خطوة من النموذج على العقود المبرمة مع عملائها. كما يحدد المعيار طريقة المحاسبة عن التكاليف الإضافية للحصول على العقد والتكاليف التي تتعلق مباشرة بالوفاء بالعقد. قامت الشركة بتطبيق السياسة المحاسبية الجديدة الواردة بإيضاح (٢-٢) وليس هناك أثر جوهري هام من تطبيق معيار المحاسبة المصري رقم (٤٨) «الإيرادات من العقود مع العملاء» على الأرباح المرحلة في ١ يناير ٢٠٢٢ وعلى طريقة إثبات إيرادات الشركة.

١٢/٣- الأدوات المالية

يحدد المعيار المحاسبي المصري رقم ٤٧ الأدوات المالية متطلبات تحقق وقياس الأصول المالية والالتزامات المالية وبعض عقود شراء أو بيع البنود غير المالية باستثناء الحقوق والالتزامات بموجب عقود الإيجار التي ينطبق عليها المعيار المحاسبي المصري رقم ٤٩ «عقود الإيجار». ومع ذلك، فإن ذمم الإيجار المدينة المعترف بها من قبل المؤجر تخضع لمتطلبات إلغاء

- الإنتاج التام بالتكلفة الصناعية ويتم تحميل المصروفات الصناعية غير المباشرة على أساس ساعة التشغيل الفعلية.

٨/٣- المخصصات

يتم إثبات المخصصات عند وجود التزام حال (قانوني أو حكومي) من الظروف المحيطة نتيجة لحدث في الماضي ويكون من المحتمل أن يترتب عليه منافع اقتصادية مستقبلية يتم استخدامها لسداد ذلك الالتزام ويمكن عمل تقدير موثق لمبلغ الالتزام، وإذا ما كان هناك تأثيراً هاماً للقيمة الزمنية للنقود فإنه يتم تحديد قيمة المخصصات بخضم التدفقات النقدية المستقبلية باستخدام معدل خصم - قبل الضرائب - لأخذ هذا التأثير في الاعتبار، هذا ويتم مراجعة المخصصات في تاريخ القوائم المالية وتعديلها (عند الضرورة) لإظهار أفضل تقدير لها.

٩/٣- استثمارات في شركات تابعة

يتم إدراج الاستثمارات في الشركات التي تمتلك فيها الشركة نسبة مؤثرة من أسهم رأس مال تلك الشركات والتي تمكنها من تحقيق السيطرة أو السيطرة من خلال التأثير المالي والإداري أو طبقاً لمعيار نسبة المساهمة، وحق التصويت ضمن الاستثمارات في شركات تابعة، حيث تثبت تلك الاستثمارات بالتكلفة - تكلفة الاقتناء - في تاريخ إصدار أمر الشراء، ويتم تخفيض تكلفة تلك الاستثمارات بقيمة الانخفاض غير المؤقت - إن وجد - تحمياً على قائمة الأرباح أو الخسائر وذلك لكل استثمار على حدة.

١٠/٣- استثمارات في شركات شقيقة

الشركات الشقيقة هي تلك الشركات التي تمارس عليها المجموعة تأثيراً كبيراً. التأثير الكبير هو قدرة الشركة على المشاركة في القرارات المالية والتشغيلية للشركة المستثمر فيها ولكنها لا تعد سيطرة أو سيطرة مشتركة على هذه السياسات. تثبت الاستثمارات في شركات شقيقة بالتكلفة، وفي حالة وجود إنخفاض دائم في قيمة تلك الاستثمارات يتم تعديل القيمة الدفترية بهذا الإنخفاض وتحميله على قائمة الأرباح أو الخسائر وذلك لكل استثمار على حدة.

- الأصول غير المتداولة المحتفظ بها لغرض البيع

تتمثل الأصول المحتفظ بها لغرض البيع في الأصول التي من المتوقع أن يتم استرداد قيمتها الدفترية بشكل أساسي من صفقة بيع وليس من الاستمرار في استخدامها على أن يكون احتمال بيع الأصل عالياً وذلك من خلال خطة لبيع وتسويق الأصل ويتم قياس الأصول غير المتداولة المحتفظ بها لغرض البيع على أساس القيمة الدفترية لتلك الأصول وتحميل قائمة الدخل بالخسائر الناجمة عن اضمحلال قيمة تلك الأصول إن وجدت.

١١/٣-تحقق الإيراد

تقاس قيمة الإيرادات من عملية البيع بالقيمة العادلة للمقابل المستلم أو المستحق للشركة مخصوماً

الدخل الشامل الأخر. تقوم الأصول بالانتقال بين المراحل الثلاث التالية استناداً إلى التغيير في جودة الائتمان منذ الاعتراف الأولى بها على النحو التالي:

- المرحلة الأولى : خسارة الائتمان المتوقعة على

مدي ١٢ شهر

تتضمن المرحلة الأولى الأصول المالية عند الاعتراف الأولي والتي لا تتطوي على زيادة جوهرية في مخاطر الائتمان منذ الاعتراف الأولى أو التي تتطوي على مخاطر ائتمانية منخفضة نسبياً. بالنسبة لهذه الأصول، يتم الاعتراف بخسائر ائتمانية متوقعة على مدى ١٢ شهراً وتحسب الفائدة على إجمالي القيمة الدفترية للأصول (بدون خصم مخصص الائتمان). خسائر الائتمان المتوقعة على مدى ١٢ شهراً هي الخسائر الائتمانية المتوقعة التي قد تنتج من حالات إخفاق محتملة خلال ١٢ شهراً بعد تاريخ القوائم المالية

- المرحلة الثانية: خسارة الائتمان المتوقعة على

مدي الحياة - مع عدم اضمحلال قيمة الائتمان

تتضمن المرحلة الثانية الأصول المالية التي بها زيادة جوهرية في مخاطر الائتمان منذ الاعتراف الأولي ولكن لا يوجد دليل موضوعي على اضمحلال القيمة يتم الاعتراف بخسائر الائتمانية المتوقعة على مدي الحياة الأصول ولكن يستمر احتساب الفائدة على إجمالي القيمة الدفترية للأصول. خسارة الائتمان المتوقعة على مدي الحياة في الخسائر الائتمانية المتوقعة الناتجة من جميع حالات الإخفاق الممكنة على مدى العمر المتوقع للإدارة المالية

- المرحلة الثالثة: خسارة الائتمان المتوقعة

على مدي الحياة - اضمحلال قيمة الائتمان

تتضمن المرحلة الثالثة الأصول المالية التي يوجد بها دليل موضوعي على انخفاض القيمة في تاريخ القوائم المالية بالنسبة لهذه الأصول يتم الاعتراف بخسائر ائتمان متوقعة على مدي الحياة .

الأصول غير المالية

تتم مراجعة القيم الدفترية للأصول غير المالية للشركة بخلاف الأصول الضريبية المؤجلة في تاريخ كل ميزانية لتحديد ما إذا كان هناك مؤشر للاضمحلال. يتم الاعتراف بخسارة الاضمحلال إذا كانت القيمة الدفترية للأصل أو وحدته المولدة للنقد تزيد عن قيمته الاستردادية. تتمثل الوحدة المولدة للنقد في أصغر مجموعة يمكن تحديدها من الأصول التي تولد تدفقات نقدية داخلية وتكون مستقلة بشكل كبير عن التدفقات النقدية الداخلة من غيرها من الأصول أو مجموعات الأصول. يتم الاعتراف بخسائر الاضمحلال في قائمة الدخل. تتمثل القيمة الاستردادية للأصل أو للوحدة المولدة للنقد في قيمته الاستخدامية أو قيمته العادلة ناقصاً تكاليف البيع أيهما أكبر. يتم مراجعة خسائر الاضمحلال المعترف بها في الفترات السابقة للأصول الأخرى في تاريخ الميزانية.

الاعتراف وانخفاض القيمة طبقاً لهذا المعيار، والذي يحل محل المعيار المحاسبي المصري رقم ٢٩ «الأدوات المالية - الاعتراف والقياس».

الاعتراف الأولى

تعترف الشركة مبدئياً بالأصول والإلتزامات المالية عندما تصبح طرفاً في الأحكام التعاقدية للأدوات المالية.

إضمحلال قيمة الأصول

يستبدل المعيار المحاسبي المصري رقم ٤٧ الأدوات المالية نموذج الخسارة المتكبدة في المعيار المحاسبي المصري رقم ٢٩ الأدوات المالية - الاعتراف والقياس بنموذج «الخسائر الائتمانية المتوقعة (ECL)». ينطبق نموذج اضمحلال القيمة الجديد على الأصول المالية المقاسة بالتكلفة المستهلكة والعملاء.

بالنسبة لمديونيات العملاء التي انخفضت قيمتها، يتم تقدير خسائر الائتمان المتوقعة على أنها الفرق بين جميع التدفقات النقدية التعاقدية المستحقة للشركة وفقاً للعقد وجميع التدفقات النقدية التي نتوقع الشركة استلامها،

مخصومة بسعر الفائدة الفعلي الأصلي طبقاً للعقد المبرم. الخسائر الائتمانية المتوقعة في تقدير مرجح لخسائر الائتمان. يتم قياسها مع الأخذ في الاعتبار التدفقات النقدية المتوقعة استلامها، وإحتمالية التعثر ومعدل الخسارة عند التعثر (أي حجم الخسارة إذا كان هناك تعثر) يؤخذ في الاعتبار ويستند التقييم ذي الصلة إلى بيانات التأخير التاريخية المعدلة بواسطة عوامل محددة للعملاء والمعلومات المستقبلية التي تشمل عوامل الاقتصاد الكلي.

تحدد الشركة القيم المعرضة للخسائر الائتمانية المتوقعة بناء على عدد أيام التأخير والتي يتم تحديدها لتكون تنبؤية مخاطر الخسارة وفقاً لمعيار المحاسبة المصري رقم ٤٧ الأدوات المالية. ينتج عن محددات الخسائر الائتمانية المتوقعة ثلاثة سيناريوهات (إحتمالية التعثر - القيمة المعرضة للخسائر الائتمانية المتوقعة - معدل الخسارة عند التعثر).

يتم حساب الخسائر الائتمانية المتوقعة المرجحة على ثلاثة مستويات الأساسي - الأفضل - الأسوأ لجميع المراحل التسعة (١٢ شهراً وخسارة الائتمان المتوقعة على مدى العمر).

يتم شطب مديونية العملاء (إما جزئياً أو كلياً) عندما لا يكون هناك توقع معقول لإسترداد الأصل المالي بأكمله أو جزء منه. هذا هو الحال بشكل عام عندما تقرر الشركة أن المستأجر ليس لديه أصول أو مصادر دخل يمكن أن تولد تدفقات نقدية كافية لسداد المبالغ الخاضعة للشطب.

يتم إجراء هذا التقييم على مستوى فردي لكل عميل. يتم تضمين عمليات استرداد المبالغ التي تم شطبها سابقاً ضمن «خسائر اضمحلال قيمة الأدوات المالية في قائمة الأرباح والخسائر والدخل الشامل الأخر. يمكن أن تظل الأصول المالية التي تم شطبها خاضعة للإجراءات القانونية تطبيقاً لإجراءات الشركة لإسترداد المبالغ المستحقة .

ويتم تطبيق منهجاً من ثلاث مراحل لقياس الخسائر الائتمانية المتوقعة من الأصول المالية المثبتة بالتكلفة المستهلكة وأدوات الدين بالقيمة العادلة من خلال

والتغيرات بما في ذلك أي مصروف فائدة وتثبيت في الربح أو الخسارة والدخل الشامل الآخر يتم قياس الالتزامات المالية غير المشتقة بداية بالقيمة العادلة ناقصاً أي تكاليف مباشرة متعلقة بالمعاملة لاحقاً للآليات الأولى يتم قياس هذه الالتزامات بالتكلفة المستهلكة باستخدام معدل الفائدة الفعلي .

التصنيف والقياس اللاحق

تقوم الشركة بتصنيف جميع الالتزامات المالية كما تم قياسها في وقت لاحق بالتالية المستهلكة فيما عدا الالتزامات المالية بالقيمة العادلة من خلال قائمة الربح أو الخسارة والدخل الشامل الآخر - الالتزامات المالية التي تنشأ عند تحويل أصل مالي غير مؤهل للاستبعاد أو عند تطبيق طريقة المشاركة المستمرة.

إلغاء الاعتراف بالالتزامات المالية

يتم إلغاء أثبات الالتزامات المالية عندما يتم سداد الالتزامات التعاقدية أو الغائها أو انقضاء مدتها وعند استبدال التزام مالي موجود بأخر من نفس لمقرض حسب شروط مختلفة تماماً أو عند تعديل شروط التزام حالي بشكل جوهري فإن مثل هذا الاستبدال أو التعديل يتم التعامل معه كإلغاء قيد للالتزام المالي الأصلي مع إثبات الالتزام الجديد يتم إثبات الفرق ما بين القيمة الدفترية ذات الصلة في قائمة الربح أو الخسارة والدخل الشامل الآخر.

إدارة المخاطر المتعلقة بالأدوات المالية

تتمثل الأدوات المالية لحسابات الميزانية في أرصدة النقدية والمدينون والدائنون والأرصدة لدى البنوك، وفيما يلي أهم المخاطر المتعلقة بتلك الأدوات المالية وأهم الإجراءات التي تتبعها الشركة لخفض أثر تلك المخاطر:

أ - خطر الائتمان

يتمثل خطر الائتمان في عدم قدرة احد أطراف الأصول المالية على الوفاء بالتزاماته مسبباً خسارة مالية للطرف الآخر. ولتخفيف هذا الخطر تقوم الشركة بتوزيع المديونية على عدد كبير من العملاء ذوي مراكز مالية قوية ومستقرة كما تحصل الشركة، كلما أمكن، على ضمانات مناسبة لخفض خطر الائتمان للحد الأدنى. كما أن الأرصدة لدى البنوك مودعة لدى مؤسسات مالية ذات سمعة ائتمانية جيدة.

ب- خطر السيولة

تتمثل مخاطر السيولة في جميع العوامل التي تؤثر على قدرة الشركة في دفع جزء من أو كل التزاماتها، وطبقاً لسياسات الشركة فهي تعتمد على الحصول على تسهيلات ائتمانية مرنة وميسرة من البنوك مما يخفض خطر السيولة إلى الحد الأدنى.

ج- خطر العملات الأجنبية

يتمثل خطر العملات الأجنبية في التغيرات في سعر الصرف والذي يؤثر على المدفوعات والمقبوضات بالعملات الأجنبية وكذلك تقييم الأصول والالتزامات بالعملات الأجنبية، وتحاول

وفي حالة وجود مؤشرات لانخفاض الخسارة أو عدم وجودها. يتم عكس أثر خسائر الاضمحلال وذلك في حدود التي لا تتجاوز فيها القيمة الدفترية للأصل قيمته التي كان سيتم تحديدها (بعد خصم الإهلاك) لو لم يتم الاعتراف بخسارة الاضمحلال. تعتمد الشركة في احتساب الانخفاض في القيمة على موازنة مفصلة واحتسابات التنبؤات، والتي يتم اعدادها بشكل منفصل لكل وحدة توليد نقد تابعة للشركة حيث يتم تخصيص الأصل الفردي تغطي الموازنة التنبؤات عادة فترة من سنة إلى خمس سنوات، يتم احتساب معدل النمو طويل الأجل ويتم تطبيقه على التدفقات النقدية المستقبلية للمشروع بعد العام الخامس. يتم إدراج خسائر الانخفاض في القيمة في قائمة الدخل الشامل المستقلة ضمن بنود المصروفات التي تتوافق مع وظيفة الأصل المنخفضة قيمته.

إلغاء الاعتراف بالأصول المالية

تقوم الشركة بإلغاء إثبات الأصل المالي فقط عند: انقضاء الحقوق التعاقدية في التدفقات النقدية من الأصل المالي.

تحويل الحقوق التعاقدية في استلام التدفقات النقدية من الأصل المالي وتحويل ما يقارب جميع مخاطر ومكافآت ملكية الأصل العالي، أو الإبقاء على الحقوق التعاقدية في استلام التدفقات النقدية من الأصل المالي مع تحمل التزاما تعاقدياً بدفع التدفقات النقدية إلى واحدة أو أكثر من المستلمين وتحويل ما يقارب جميع مخاطر ومكافآت ملكية الأصل المالي. تحويل الحقوق التعاقدية في استلام التدفقات النقدية من الأصل المالي دون تحويل ولا إبقاء ما يقارب جميع مخاطر ومكافآت ملكية الأصل المالي إذا لم تكن قد أقيمت على السيطرة على الأصل المالي. أو الإبقاء على الحقوق التعاقدية في استلام التدفقات النقدية من الأصل المالي، مع تحمل التزاما تعاقدياً بأن تدفع التدفقات النقدية إلى واحد أو أكثر من المستلمين دون تحويل ولا إبقاء ما يقارب جميع مخاطر ومكافآت ملكية الأصل المالي إذا لم تكن قد أقيمت على السيطرة على الأصل المالي. وعند إلغاء إثبات أصل مالي في مجمله، فإن الفرق بين القيمة الدفترية (مقاساً في تاريخ إلغاء الإثبات) و المقابل المستلم (بما في ذلك أي أصل جديد تم الحصول عليه مطروحاً منه أي التزام جديد تم تحمله) يتم إثباته في قائمة الدخل .

الالتزامات المالية

يتم تصنيف الالتزامات المالية عند الإثبات الأولى بالقيمة العادلة من خلال الربح أو الخسارة ويتم اثبات تكاليف المعاملة المباشرة في قائمة الربح أو الخسارة والدخل الشامل الآخر عند تكبدها. يتم قياس الالتزامات المالية بالقيمة العادلة من خلال الأرباح أو الخسائر بالقيمة العادلة

الخسائر الضريبية والحق في الخصم الضريبي غير المستخدم والفروق المؤقتة القابلة للخصم عندما يكون هناك احتمال قوي بإمكانية تحقيق أرباح تخضع للضريبة في المستقبل يمكن من خلالها الانتفاع بهذا الأصل. ويتم تحديد الربح الضريبي المستقبلي عن طريق خطة العمل المستقبلية للشركة. يتم إعادة تقدير موقع الأصول الضريبية المؤجلة غير المعترف بها في نهاية كل فترة مالية وتعترف بالأصول الضريبية المؤجلة التي لم تعترف بها من قبل إلى المدى الذي أصبح من المرجح معه مستقبلاً وجود ربح ضريبي يسمح باستيعاب قيمة الأصل الضريبي المؤجل. يتم قياس الضريبة المؤجلة باستخدام أسعار الضرائب المتوقع تطبيقها عند تحقق الفروق المؤقتة وذلك باستخدام أسعار الضريبة السارية أو التي في سبيلها لأن تصدر - عند قياس الضريبة المؤجلة في نهاية الفترة المالية يتم الأخذ في الاعتبار الآثار الضريبة للإجراءات التي تتبعها الشركة للاسترداد أو سداد القيمة الدفترية لأصولها والتزاماتها. لا يتم عمل مقاصه للأصول والتزامات الضريبة الا عند استيفاء شروط معينة ويتم الاعتراف بالأصول الضريبة المؤجلة للمنشأة عندما يكون هناك احتمال قوي بإمكانية تحقيق أرباح تخضع للضرائب في المستقبل يمكن من خلالها الانتفاع بهذا الأصل ويتم تخفيض قيمة الأصول الضريبة المؤجلة بقيمة الجزء الذي لن يتحقق منه المنفعة الضريبة المتوقعة خلال السنوات التالية.

١٦/٣ - الاحتياطات

١/١٩/٣ الاحتياطي القانوني

طبقاً للنظام الأساسي للشركة يجنب ٥٪ من صافي الربح لتكوين احتياطي قانوني، ويتم التوقف عن تجنيد هذه النسبة إذا ما بلغ هذا الاحتياطي ١٠٠٪ من رأس المال المدفوع، ومتى نقص الاحتياطي تعين العودة إلى الاقتطاع.

٢/١٩/٣ احتياطي تمويل المشروعات الاستثمارية
مكون طبقاً لما ورد بالنظام الأساسي للشركة مادة (٥٢) بند (٥) ويرحل بناء على اقتراح مجلس الإدارة الي السنة المقبلة او يخصص لانشاء مال احتياطي او مال للاستهلاك غير عاديين

٣/١٩/٣ احتياطي عام

يكون طبقاً للمادة (٥٢) بند (٥) من النظام الأساسي وهذا الاحتياطي عام لتوفير التمويل الذاتي للشركة لاستثماره في أوجه نشاطها المختلفة مما يؤدي لزيادة راس المال العامل بالشركة وتدعيم المركز المالي .

٤/١٩/٣ احتياطات رأسمالي

يتم تكوينه بقيمة الأرباح الناتجة عن بيع اي اصل من الأصول الثابتة أو التعويض عنها بأكثر من قيمتها الدفترية.

الشركة تجنب وجود مركز مكشوف للعمليات الأجنبية وذلك لتخفيض هذا الخطر للحد الأدنى.

د - خطر إدارة رأس المال

إن سياسة الشركة فيما يتعلق بإدارة رأس المال هي المحافظة على قاعدة رأس مال قوية للمحافظة على حقوق الملكية والدائنين وثقة السوق وكذلك استمرار تطور نشاط الشركة في المستقبل والمحافظة على أفضل هيكل لإجمالي الاستثمار.

١٣/٣ - الإيرادات والتكاليف التمويلية

تتضمن الإيرادات والتكاليف التمويلية للشركة الآتي :
- الفوائد الدائنة (باستخدام معدل سعر الفائدة الفعلي).
- الفوائد المدينة (باستخدام معدل سعر الفائدة الفعلي).
- أرباح أو خسائر فروق عملة المرتبطة بترجمة الأصول والتزامات المالية.

١٤/٣ - المصروفات

يتم الاعتراف بجميع المصروفات والمشتريات والمبيعات بما في ذلك المصروفات العمومية والإدارية وفقاً لأساس الاستحقاق.

١٥/٣ - ضريبة الدخل

ضريبة الدخل يتم الاعتراف بالضريبة الجارية وبالضريبة المؤجلة كإيراد أو كمصروف في أرباح أو خسائر الفترة، فيما عدا الحالات التي تنشأ فيها الضريبة من عملية أو حدث يعترف به - في نفس الفترة أو في فترة مختلفة - خارج الأرباح أو الخسائر سواء في الدخل الشامل الأخر أو ضمن حقوق الملكية مباشرة أو تجميع الأعمال.

ضرائب الدخل الجارية

يتم الاعتراف بالضرائب الجارية للفترة الحالية والفترات السابقة والتي لم يتم سدادها بعد كالتزام، أما إذا كانت الضرائب التي تم سدادها بالفعل في الفترة الحالية والفترات السابقة تزيد عن القيمة المستحقة عن هذه الفترات فيتم الاعتراف بهذه الزيادة كأصل. تقاس قيم الالتزامات (الأصول) الضريبة الجارية للفترة الحالية والفترات السابقة بالقيمة المتوقع سدادها إلى (استردادها من الإدارة الضريبة، باستخدام أسعار الضرائب أو قوانين الضرائب السارية أو في سبيلها لأن تصدر في تاريخ نهاية الفترة المالية. تخضع توزيعات الأرباح للضريبة كجزء من الضريبة الجارية. لا يتم عمل مقاصه للأصول والتزامات الضريبة الا عند استيفاء شروط معينة.

ضرائب الدخل المؤجلة

يتم الاعتراف بالضريبة المؤجلة بالنسبة للفروق المؤقتة بين الأساس المحاسبي للأصول والتزامات والأساس الضريبي لتلك الأصول والتزامات. يتم وخصص في مشروعات مشتركة الي المدى الذي يمكن فيه السيطرة على توقيت عكس تلك الفروق المؤقتة ومن المرجح أن مثل هذه الفروق لن يتم عكسها في المستقبل المنظور - يتم الاعتراف بالأصل الضريبي الناشئ عن ترحيل

٥/١٩/٣ الاحتياطات الأخرى

يجوز للجمعية العامة بناء على اقتراح مجلس الإدارة تكوين احتياطات أخرى. **١٧/٣- الدائنون والحسابات الدائنة الأخرى** يتم إثبات الدائنون والحسابات الدائنة الأخرى بالقيمة الاسمية كما يتم الاعتراف بالالتزامات (المستحقات) بالقيم التي سيتم دفعها في المستقبل وذلك مقابل البضائع والخدمات التي تم استلامها.

١٨/٣- الاقتراض وتكلفة الاقتراض**الاقتراض والتسهيلات الائتمانية**

يتم الاعتراف الأولي بالقروض والتسهيلات الائتمانية التي تحصل عليها الشركة بالقيمة العادلة مخصوماً منها تكلفة المعاملة، ويتم قياس تلك القروض والتسهيلات لاحقاً بالتكلفة المستهلكة على أن يتم الاعتراف بقائمة الدخل بالفرق بين المتحصلات النقدية من القروض (مخصوماً منها تكلفة المعاملة) والقيمة المطلوب سدادها في تاريخ الاستحقاق وذلك على مدار عمر القرض أو التسهيل باستخدام طريقة الفائدة الفعلية.

تكلفة الاقتراض

يتم تسجيل تكلفة الاقتراض كمصروفات تحمل على العام التي تكبدت فيها الشركة هذه التكلفة ويتم رسملة تكاليف الاقتراض المتكبدة لتمويل الأصول الثابتة خلال فترة الإنشاء وذلك حتى يصبح الأصل جاهز للاستخدام من الناحية الاقتصادية.

١/٢١/٣ بدء الرسملة

تبدأ رسملة تكلفة الاقتراض كجزء من تكلفة الأصل المؤهل لتحمل تكلفة الاقتراض عندما :
- يتم الإنفاق على الأصل.
- تكبد المنشأ تكلفة اقتراض.
- تكون الأنشطة اللازمة لإعداد الأصل للاستخدام في الأغراض المحددة له أو بيعة للغير محل تنفيذ في الوقت الحالي.

٢/٢١/٣ تطبيق الرسملة

يجب التوقف عن رسملة تكلفة الاقتراض خلال الفترات التي تتعطل فيها أعمال الإنشاء الفعالة للأصل.

٣/٢١/٣ التوقف عن الرسملة

- يجب الانتهاء من عملية رسملة تكلفة الاقتراض عندما يتم الانتهاء من كل الأنشطة الجوهرية اللازمة لإعداد الأصل المؤهل لتحمل تكلفة الاقتراض للاستخدام في الأغراض المحددة له أو لبيعه للغير.
- عندما يتم الانتهاء من إنشاء أجزاء من الأصل المؤهل لتحمل تكلفة الاقتراض ويكون من الممكن استخدام كل جزء من هذه الأجزاء أثناء استمرار عملية إنشاء باقي الأجزاء الأخرى فإنه يتعين التوقف عن رسملة تكلفة الاقتراض على الأجزاء المنتهية طالما تم الانتهاء من كل الأنشطة الجوهرية اللازمة لإعداد هذه الأجزاء للاستخدام في الأغراض المحددة أو لبيعه للغير.

الاضمحلال في قيمة الأصول :**الأصول المالية**

يتم مراجعة القيمة الدفترية للأصول المملوكة للشركة - بخلاف المخزون والأصول الضريبية المؤجلة - تاريخ الميزانية لتحديد ما إذا كان هناك أي مؤشرات تدل على حدوث انخفاض في قيمتها وفي حالة وجود تلك المؤشرات يتم إعداد الدراسات لتحديد القيمة الاستردادية المتوقعة.

في حالة انخفاض القيمة الاستردادية للأصل عن قيمته الدفترية يتم إدراج خسائر الانخفاض في قيمة الأصل كمصروف في قائمة الدخل، وذلك بعد خصم أي فائض إعادة تقييم سبق تكوينه لنفس الأصل، وفي حالة ارتفاع القيمة الاستردادية للأصل عن قيمته الدفترية يتم إضافة قيمة الزيادة إلى حقوق المساهمين ولكن بعد خصم خسائر انخفاض نفس الأصل المحمل كمصروف والذي سبق إدراجه بقائمة الدخل.

الأصول غير المالية

حيث يتم الاعتراف بمبلغ إلغاء خسائر النقص في قيمة الأصل كإيراد في قائمة الدخل إلا إذا كانت الأصول المتعلقة مسجلة بقيمة معاد تقييمها، ففي هذه الحالة يتم معالجة هذا الإلغاء كزيادة في نتيجة قيمة إعادة التقييم.

٢٢/٣- المعاملات مع الأطراف ذوي العلاقة

تتمثل الأطراف ذات العلاقة في كل من المساهمين والمديرين والإدارة العليا للشركة، وتمثل أيضاً الشركات المسيطر عليها أو الخاضعة لسيطرة مشتركة أو نفوذ مؤثر من قبل تلك الأطراف ذات العلاقة، ويتم اعتماد الشروط والسياسات التسعيرية للمعاملات مع الأطراف ذات العلاقة من قبل مجلس المديرين وبفلس أسس التعامل مع الغير.

٢٣/٣- مزايا العاملين**١/٢٢/٣ نظام التأمينات والمعاشات**

يوجد لدى الشركة نوع واحد من نظم المعاشات وهو نظام الاشتراكات المحددة وفيه تقوم الشركة بسداد اشتراكها إلى نظم الهيئة العامة للتأمينات الاجتماعية على أساس إلزامي، ولا يوجد على الشركة أي التزامات أخرى بمجرد سدادها لالتزاماتها، ويعترف بالاشتراكات الاعتيادية كتكلفة طبقاً للنظام الأساسي للشركة فإنه يتم تخصيص نسبة من صافي أرباح العام لتوزيعها على دورية في سنة استحقاقها وتدرج ضمن تكلفة العمالة.

٢/٢٢/٣ حصة العاملين في الأرباح

موظفي وعمال الشركة طبقاً للقواعد التي يقترحها مجلس إدارة الشركة وتعتمدها الجمعية العامة ولا يتم تسجيل أي التزامات بحصة العاملين في الأرباح قبل اعتماد الجمعية العامة.

٣/٢٣/٣ مزايا انتهاء الخدمة

تستحق مكافأة نهاية الخدمة للعامل عند بلوغ سن الاحالة للمعاش القانوني وتصرف وفقاً للائحة مكافأة نهاية الخدمة المعتمدة من مجلس الإدارة

٢٩/٣ - نقدية وما في حكمها

يتم إعداد قائمة التدفقات النقدية طبقاً للطريقة غير المباشرة، ولأغراض إعداد قائمة التدفقات النقدية يتضمن بند النقدية وما في حكمها أرصدة النقدية بالصندوق وبنوك حسابات جارية وبنوك ودائع لأجل لمدة لا تزيد عن ثلاثة شهور.

٣٠/٣ - توزيعات الأرباح

يتم إثبات أرباح الشركة التي تقرر توزيعها كالتزامات في الفترة المالية التي تم فيها الإعلان عن قرار التوزيع بعد إقراره من الجمعية العامة العادية للشركة.

٣١/٣ - نصيب السهم من الأرباح (الخسائر)

توزيعها كالتزامات في الفترة المالية التي يُحسب النصيب الأساسي للسهم من الأرباح تم فيها الإعلان عن قرار التوزيع بعد إقراره من الجمعية العامة العادية للشركة. (الخسائر) بقسمة صافي أرباح أو (خسائر) العام/الفترة على المتوسط المرجح لعدد الأسهم القائمة خلال العام/الفترة، عند إصدار أسهم مجانية يتم تعديل عدد الأسهم العادية التي كانت قائمة قبل هذا الإجراء بنسبة التغير في الأسهم العادية القائمة كما لو كان هذا الحدث قد تم في بداية أول فترة مالية يتم عرضها في القوائم المالية المقدمة كما يخصم من صافي ربح العام نصيب العاملين في الأرباح وحصص مجلس الإدارة ويتم الإكتفاء بإظهار الإيضاح الخاص بنصيب السهم في الأرباح بالقوائم المالية المجمع فقط وذلك تطبيقاً للفقرة رقم (٤) بالمعيار المحاسبي المصري رقم (٢٢).

ويتم تكوين مخصص بقيمة مكافأة نهاية الخدمة ويتم تغذيته سنويا وفقا لتواريخ استحقاق العاملين في تاريخ الخروج على المعاش او عند الوفاة .

٢٤/٣ - معايير المحاسبة المصرية المعدلة

صدر قرار وزير الاستثمار رقم (١١٠) لسنة ٢٠١٥ بتاريخ ٩ يوليو ٢٠١٥ بشأن إصدار معايير المحاسبة المصرية علي أن يتم العمل بها اعتباراً من أول يناير ٢٠١٦.

٢٥/٣ - الدخل الشامل الآخر

يشمل بنود الدخل والمصروف (بما في ذلك تسويات إعادة التقييم والتي لا يعترف بها في الأرباح أو الخسائر « قائمة الدخل » طبقاً لما تتطلبه أو تسمح به معايير المحاسبة المصرية الأخرى.

٢٦/٣ - إجمالي الدخل الشامل

هو التغير في حقوق الملكية خلال العام والنتائج عن معاملات وأحداث أخرى فيما عدا التغيرات الناتجة عن المعاملات مع الملاك بصفتهم هذه، ويشمل إجمالي الدخل الشامل كافة بنود كلا من «الأرباح أو الخسائر» و« الدخل الشامل الآخر».

٢٧/٣ - قائمة التدفقات النقدية

يتم إعداد قائمة التدفقات النقدية بالطريقة غير المباشرة مبوبة على كل من أنشطة التشغيل والاستثمار والتمويل . ويوفر التقييم حسب النشاط المعلومات التي تسمح لمستخدمي القوائم المالية بتقدير اثر تلك الأنشطة على المركز المالي للمنشأة وارصدها النقدية وما في حكمها ويمكن استخدام هذه المعلومات ايضاً لتقييم العلاقات بين تلك الأنشطة .

٢٨/٣ - رأس المال**الأسهم العادية**

تكاليف المعاملة المتعلقة مباشرة بإصدار الأسهم العادية يتم المحاسبة عنها بخصمها من حقوق الملكية، ضريبة الدخل المرتبطة بتكاليف المعاملة المتعلقة بحقوق الملكية يتم المحاسبة عنها وفقاً لمعيار المحاسبة المصري رقم (٢٤) ضرائب الدخل.

قائمة الدخل عن الفترة المالية
من ٢٠٢٤/١/١ الى ٢٠٢٤/١٢/٣١

البيان	الإيضاح	يناير/ديسمبر ٢٠٢٤	يناير/ديسمبر ٢٠٢٣
صافي المبيعات (إيرادات النشاط)	(٢٥)	٧٣٦٤٠٧١٦٧٨	٥٠١٧٠١٤٧٠٨
تكلفة المبيعات	(٢٦)	(٤١١٢٨٢٦١٠٥)	(٢٨٦٨٧١٠٤٢٤)
مجمّل الربح		٣٢٥١٢٤٥٥٧٣	٢١٤٨٣٠٤٢٨٤
يخصم:			
مصروفات تسويقية	(٢٧)	(٩١٣٦١٥٤٢٦)	(٦٤٧٦٠٠٤٨٢)
ابحاث وتطوير (R & D)	(٢٨)	(٧٠٤٦٠٨٢٤)	(٤٣٢٢٧٧٨٥)
مصروفات عمومية وإدارية	(٢٩)	(١٦٧٩٠٤٤٩٧)	(١٢٨٠١٤٧٦٥)
رواتب مقطوعة وبدلات حضور أعضاء مجلس الإدارة	(٣٠)	(٩٩٠٠٠٠)	(١٥٠٠٠٠٠)
مصروفات تمويلية	(٣١)	(٩٥٧٠٦٢٠٦٧)	(٤٠٧٤٦٨٢٦١)
المكون من الخسائر الائتمانية المتوقعه		(٣٣٠٠٠٠٠٠٠)	(٣٩٠٠٠٠٠٠٠)
المكون من الانخفاض في قيمة المخزون		(٦٠٠٠٠٠٠٠)	(٨٧٠٠٠٠٠٠٠)
المكون من المخصصات	(٢٠)	(٣١٠٠٠٠٠٠٠)	(١٣٩٠٠٠٠٠٠٠)
إجمالي المصروفات		(٢٨١٠٠٣٢٨١٤)	(١٤٩٢٨١١٢٩٣)
يضاف:			
أرباح شركات تابعة وشقيقة	(٣٢)	١٦٤٨٢٥٠٤٥	٥٣٣٧٣٤١٩
فوائد دائنة		٦٩٥٥٩٢٧١	٢٠٥٠١١٩٦
إجمالي المصروفات		٢٣٤٣٨٤٣١٦	٧٣٨٧٤٦١٥
يضاف او يخصم منه			
ضرائب توزيعات الارباح		(٤٤٦٨٩٣٣)	(٤١٢٣٧٣٣)
ارباح (خسائر) رأسمالية		٢٢٢٢٤٦	٤٦٨٩٤٩٢
ارباح (خسائر) فروق عملة		٧١٩٤٩٠٦٨١	٢٢٢٢٨٩٤٢٢
ايرادات اخرى		٣٥٣٨٩٨٤٨	١٥٥٥٢٠٨٢
صافي أرباح الفترة قبل الضرائب		١٤٢٦٢٣٠٩١٧	٩٦٧٧٧٤٨٦٩
الضريبة الجارية		(٤٠٢٥٣٣٤١٠)	(٢٢٨٥٤٤٦٦٦)
ضريبة المؤجلة		١٨٩٦٤٣٩٠	٤١٤٧٥٣٦
المساهمة التكافلية - تأمينات اجتماعية		(٢٠٤٧١٨٣٤)	(١٣٢٩٤٤٦٠)
صافي أرباح العام بعد الضرائب		١٠٢٢١٩٠٠٦٣	٧٣٠٠٨٣٢٧٩
متوسط نصيب السهم في أرباح العام		٦,٨٧	٥,١٥

رئيس مجلس الإدارة والعضو المنتدب
دكتور / احمد سعيد محمد كيلاني



رئيس القطاع المالي
محاسب / محمد طه السويفي

محمد السويفي

قائمة المركز والمالي في ٢٠٢٤/١٢/٣١

الأصول	الإيضاح	٢٠٢٤/١٢/٣١	٢٠٢٣/١٢/٣١
الأصول غير المتداولة			
الأصول الثابتة (بالصافي)	(٤)	١٠١٦٣٠٤٣٠٠	٩٣٢٧٠٥٤٢٢
أصول حق استخدام (بالصافي)	(٥)	٩٥٦٦٥٠٧	٢٠٢٢٧٥٤
مشروعات تحت التنفيذ	(٦)	٥٦٩٠٩٤٣٦٦٧	٣٠٥٤٢٨٧١٤٥
أصول غير ملموسة	(٧)	٣٢٠٥٣٩٦١	٢٣٠١٧١٥
استثمارات في شركات تابعة	(٨/١)	٦٩٠٤٠٠٠٠	٦٩٠٤٠٠٠٠
استثمارات في شركات شقيقة	(٨/٣)	٤٤٠٥٣٥٨٤٥	٤١٠٨٣٥٨٤٥
مجموع الأصول غير المتداولة		٧٢٥٨٤٤٤٢٨٠	٤٤٧١١٩٢٨٨١
الأصول المتداولة			
المخزون (بالصافي)	(٩)	٣٤٣٥٢٩٨٩٧٤	٢١٦٠٣٣٥١٩٣
أصول غير متداولة محتفظ بها لغرض البيع	(٨/٢)	١٢٣٣٠٠٠٠	١٢٣٣٠٠٠٠
عملاء وأوراق قبض (بالصافي)	(١٠)	٣٠٥٧٠٦٠٤٣٩	٢٣٩١٨٢٣٦٦٢
مدينون وأرصدة مدينة أخرى	(١١)	١٧٠٦٢٨٩٨١	١٨٨٤٦٨٧٤٥
المستحق من أطراف ذات علاقة	(٢٤)	١٣٦٤٨٦٥	--
التقديرة وما في حكمها	(١٢)	١٢٥٧٩٢١١٩٢	٦١٥٦٢٠٤٣٤
مجموع الأصول المتداولة		٧٩٣٤٦٠٤٥١	٥٣٦٨٥٧٧٣٤
إجمالي الأصول		١٥١٩٣٠٤٨٧٣١	٩٨٣٩٧٧٠٦١٥
حقوق الملكية			
رأس المال المدفوع	(١٣)	١٤٨٧٥٥٧٥٠٠	١٤٨٧٥٥٧٥٠٠
الاحتياطيات	(١٤)	١٨٢٥٨٥٨٦٠٧	١٧٣٩٣٥٤٤٤٣
أرباح مرحلة	(١٥)	٨٨٠٢٤٣٨٦	٦٩٦٤٠٩٩٤
صافي أرباح العام قبل التوزيع	(١٦)	١٠٢٢١٩٠٠٦٣	٧٣٠٠٨٣٢٧٩
مجموع حقوق الملكية		٤٤٢٣٦٣٠٥٥٦	٤٠٢٦٦٣٢١٦
الالتزامات غير المتداولة			
القروض طويلة الاجل	(١٧)	٤٧٨٢١٢٨٥٧٦	٢٨٢٢٣١٦٨٢٢
التزامات عقود تأجير - طويلة الاجل	(١٨)	١٠٧٠٦٥٠٩	١٣٤٧١٦
التزامات ضريبية مؤجلة	(١٩)	٣٥٨٢٨٥٧٨	٥٤٧٩٢٩٦٨
مجموع الالتزامات غير المتداولة		٤٨٢٨٦٦٣٦٦٣	٢٨٨٧٢٤٤٥٠٦
الالتزامات المتداولة			
مخصصات	(٢٠)	٣٥٠٦٤٩٠٤٣	١٨٧١١٠٢٧٠
بنوك دائنة "تسهيلات بنكية"	(٢١)	٤٣٧٦٤٠١٠٣٦	٢٠٣٦١٩٠٨٤٤
موردون وأوراق دفع	(٢٢)	٤٤٢٦٩٥٨٠٤	٢٢٢٣٨٩٢٠٥
التزامات عقود الإيجار - قصيرة الاجل	(١٨)	٣٠١١٨٧	٢١٩٠٤٨٠
دائنون وأرصدة دائنة أخرى	(٢٤)	٣٧٠٢٩٩٩٦٥	٢١٣٥٦١٠٨٠
المستحق إلى أطراف ذات علاقة		٥٥٥٦٠٥١٠	٧٩٤٦٨٧٢٤
الضرائب الجارية		٣٤٤٨٤٦٩٦٧	١٨٤٩٧٩٢٩٠
مجموع الإلتزامات المتداولة		٥٩٤٠٧٥٤٥١٢	٢٩٢٥٨٨٩٨٩٣
إجمالي حقوق الملكية والإلتزامات		١٥١٩٣٠٤٨٧٣١	٩٨٣٩٧٧٠٦١٥

رئيس مجلس الإدارة والعضو المنتدب
دكتور / احمد سعيد محمد كيلاني



رئيس القطاع المالي
محاسب / محمد طه السويفي


محمد السويفي

قائمة الدخل الشامل عن السنة المالية المنتهية في ٣١ ديسمبر ٢٠٢٤

٣١ ديسمبر ٢٠٢٣	٣١ ديسمبر ٢٠٢٤	البيان
٧٣٠.٠٨٣.٢٧٩	١.٠٢٢.١٩٠.٠٦٣	صافي ارباح الفترة
.	.	الدخل الشامل الآخر عن الفترة:
.	.	فروق العملة الناتجة عن ترجمة العملات الاجنبية
.	.	نصيب المنشأة من الدخل الشامل الاخر في الشركات الشقيقة
.	.	مجموع الدخل الشامل الآخر عن الفترة
٧٣٠.٠٨٣.٢٧٩	١.٠٢٢.١٩٠.٠٦٣	اجمالي الدخل الشامل عن الفترة

- الإيضاحات المرفقة جزء لا يتجزأ من هذه القوائم المالية وتقرأ معها.

رئيس مجلس الادارة والعضو المنتدب
دكتور / احمد سعيد محمد كيلاتي




رئيس القطاع المالي
محاسب / محمد طه السويفي



قائمة التغير في حقوق الملكية عن السنة المالية المنتهية في ٣١ ديسمبر ٢٠٢٤

الاجمالي	ارباح مرحلة	احتياطي توسعات	احتياطي راسمالي	احتياطي عام	احتياطي قانوني	راس المال	البيان
٣.٦٣٣.٠٧٧٤٢	٦٦١.٧٠٥.٨٢١	٩٤١.٦٥٩.٠٠٠	٢٠.١٦٠.٤٣٥	٩٨.٣٣٦.٢٤٨	٣٤٩.٧٤١.٢٢٨	٩٩١.٧٠٥.٠٠٠	الرصيد في ١ يناير ٢٠٢٣
٤٩٥.٨٥٢.٥٠٠	--	--	--	--	--	٤٩٥.٨٥٢.٥٠٠	التغيرات في حقوق الملكية خلال السنة
--	(٣٢٩.٤٥٧.٥٢٢)	٣٠٠.٠٠٠.٠٠٠	--	--	٢٩.٤٥٧.٥٢٢	--	محول من الاحتياطيات
(٢٦٢.٦٠٧.٣٠٥)	(٢٦٢.٦٠٧.٣٠٥)	--	--	--	--	--	توزيعات ارباح
٧٣٠.٠٨٣.٢٧٩	٧٣٠.٠٨٣.٢٧٩	--	--	--	--	--	صافي ارباح العام
٤.٠٢٦.٦٣٦.٢١٦	٧٩٩.٧٢٤.٢٧٣	١.٢٤١.٦٥٩.٠٠٠	٢٠.١٦٠.٤٣٥	٩٨.٣٣٦.٢٤٨	٣٧٩.١٩٨.٧٦٠	١.٤٨٧.٥٥٧.٥٠٠	الرصيد في ٣١ ديسمبر ٢٠٢٣
٤.٠٢٦.٦٣٦.٢١٦	٧٩٩.٧٢٤.٢٧٣	١.٢٤١.٦٥٩.٠٠٠	٢٠.١٦٠.٤٣٥	٩٨.٣٣٦.٢٤٨	٣٧٩.١٩٨.٧٦٠	١.٤٨٧.٥٥٧.٥٠٠	الرصيد في ١ يناير ٢٠٢٤
--	(٣٣٦.٥٠٤.١٦٤)	--	--	٣٠٠.٠٠٠.٠٠٠	٣٦.٥٠٤.١٦٤	--	المحول الي الاحتياطيات
(٢٥٠.٠٠٠.٠٠٠)	--	--	--	(٢٥٠.٠٠٠.٠٠٠)	--	--	تسويات خلال العام
(٣٧٥.١٩٥.٧٢٣)	(٣٧٥.١٩٥.٧٢٣)	--	--	--	--	--	توزيعات ارباح
١.٠٢٢.١٩٠.٠٦٣	١.٠٢٢.١٩٠.٠٦٣	--	--	--	--	--	صافي ارباح العام
٤.٤٢٣.٦٣٠.٥٥٦	١.١١٠.٢١٤.٤٤٩	١.٢٤١.٦٥٩.٠٠٠	٢٠.١٦٠.٤٣٥	١.٤٨.٣٣٦.٢٤٨	٤١٥.٧٠٢.٩٢٤	١.٤٨٧.٥٥٧.٥٠٠	الرصيد في ٣١ ديسمبر ٢٠٢٤

رئيس مجلس الادارة والعضو المنتدب
دكتور / احمد سعيد محمد كيلاتي




رئيس القطاع المالي
محاسب / محمد طه السويفي



قائمة التدفقات النقدية عن الفترة المالية المنتهية في ٣١ ديسمبر ٢٠٢٤

بالجنيه المصري

٣١ ديسمبر ٢٠٢٣	٣١ ديسمبر ٢٠٢٤	البيان
٩٦٧ ٧٧٤ ٨٦٩	١ ٤٢٦ ٢٣٠ ٩١٧	صافي ارباح الفترة/العام قبل الضرائب
		يتم تسويته بـ :
٩٧ ٥٩٣ ٩١٠	٩١ ٠٨٣ ٠١٩	إهلاك الاصول الثابتة
٢ ٠٨٢ ٥١٠	٢ ٣٦١ ٢٣١	أستهلاك اصول حق انتفاع
--	٣٣٠ ٠٠٠ ٠٠٠	المكون من الخسائر الائتمانية المتوقعة
--	٦٠ ٠٠٠ ٠٠٠	المكون من الانخفاض في قيمة المخزون
١١٦ ٥٢٢ ٦٧١	٣١٠ ٠٠٠ ٠٠٠	المكون من المخصصات
--	(٤٥ ٧١٢ ٦٩٢)	المستخدم من الانخفاض في قيمة المخزون
--	(١٤٦ ٤٦١ ٢٢٧)	المستخدم من المخصصات
٤٩١ ٤٥١	٣ ٩١٨ ٤٣١	استهلاك اصول غير ملموسة
(٢٠ ٥٠١ ١٩٦)	(٦٩ ٥٥٩ ٢٧١)	الفوائد الدائنة
(٥٣ ٣٧٣ ٤١٩)	(١٦٤ ٨٢٥ ٠٤٥)	توزيعات ارباح مقبوضة
٣٨٨ ٥٢٤ ١٠٧	٩٢٢ ٩٥٠ ٩٠١	الفوائد المدينة
(٤ ٦٨٩ ٤٩٢)	(٢٢٢ ٢٤٦)	ارباح (خسائر) بيع اصول ثابتة
(٢٢٢ ٢٨٩ ٤٢٢)	(٧١٩ ٤٩٠ ٦٨١)	خسائر فروق العملة
١ ٢٧٢ ١٣٥ ٩٨٩	٢ ٠٠٠ ٢٧٣ ٣٣٧	
(٥٦٥ ٩١٠ ٨٧٨)	(١ ١٤٠ ٩٦٠ ٦١٢)	الزيادة في ارصدة العملاء وأوراق القبض والارصدة المدينة الاخرى
(١٧٠ ٨٨٧ ٠٦٩)	(١ ٢٨٩ ٢٥١ ٠٨٩)	الزيادة في المخزون
(٥٩ ٩١٣ ٠٠٨)	٨٩ ٩٩٩ ٧٠٣	النقص و الزيادة في ارصدة الموردين وأوراق الدفع والارصدة الدائنة الاخرى
(٣٨٨ ٥٢٤ ١٠٧)	(٩٢٢ ٩٥٠ ٩٠١)	فوائد مدفوعة
(٨٩ ٣٦٠ ٤٥٦)	(٨٧ ٨٠١ ٥٦٦)	ضرائب مدفوعة
(٢ ٤٥٩ ٥٢٩)	(١ ٣٥٠ ٦٩١ ١٢٨)	صافي التدفقات النقدية (المستخدمة في) أنشطة التشغيل
		التدفقات النقدية من أنشطة الاستثمار
(٨٤ ٠٠٠ ٠٠٠)	(٢٩ ٧٠٠ ٠٠٠)	مدفوعات استثمارات مالية
(٢ ٢٨٧ ١١٦ ١٤١)	(٢ ٨٤٤ ١٠٦ ١٢٥)	(مدفوعات) لشراء اصول ثابتة و تمويل مشروعات تحت التنفيذ
٥ ١٩٩ ٩٨٨	٤٩٨ ٤٨٢	متحصلات من بيع الاصول الثابتة
٥٣ ٣٧٣ ٤١٩	١٦٤ ٨٢٥ ٠٤٥	توزيعات محصلة
٢٠ ٥٠١ ١٩٦	٦٩ ٥٥٩ ٢٧١	فوائد محصلة
(٢ ٢٩٢ ٠٤١ ٥٣٨)	(٢ ٦٣٨ ٩٢٣ ٣٢٧)	صافي التدفقات النقدية (المستخدمة في) أنشطة الاستثمار
		التدفقات النقدية من أنشطة التمويل
٤٩٥ ٨٥٢ ٥٠٠	--	زيادة راس المال
(٢ ١٢٩ ٢٦٠)	(٢ ٤٠١ ٦٩١)	مدفوعات عن التزامات عقود الايجار
(٢٦٢ ٦٠٧ ٣٠٥)	(٣٧٥ ١٩٥ ٧٢٣)	توزيعات الارباح المدفوعة
٣ ٥٤٣ ٤٩٠	٢ ٣٤٠ ٢١٠ ١٩٢	التغير في البنوك الدائنة - بنوك دائنة "تسهيلات ائتمانية"
(٧٦ ٥١٢ ١٨١)	--	التغير في البنوك الدائنة - تسهيلات ائتمانية طويلة الاجل
٢ ٠٩٦ ٦٩٧ ٦٥٩	١ ٩٤٩ ٨١١ ٧٥٤	التغير في البنوك الدائنة - قروض طويلة الاجل
٢ ٢٥٤ ٨٤٤ ٩٠٣	٣ ٩١٢ ٤٢٤ ٥٣٢	صافي التدفقات النقدية الناتجة من أنشطة التمويل
(٣٩ ٦٥٦ ١٦٤)	(٧٧ ١٨٩ ٩٢٣)	صافي التغير في النقدية وما في حكمها خلال العام
٤٣٢ ٩٨٧ ١٧٦	٦١٥ ٦٢٠ ٤٣٤	صافي التغير في النقدية وما في حكمها أول العام
٢٢٢ ٢٨٩ ٤٢٢	٧١٩ ٤٩٠ ٦٨١	أثر التغيرات في سعر الصرف على النقدية وما في حكمها
٦١٥ ٦٢٠ ٤٣٤	١ ٢٥٧ ٩٢١ ١٩٢	صافي التغير في النقدية وما في حكمها نهاية العام

رئيس مجلس الادارة والعضو المنتدب
دكتور / احمد سعيد محمد كيلانيرئيس القطاع المالي
محاسب / محمد طه السويفي

الإيضاحات المتممة للمركز المالي المنتهي في ٣١ ديسمبر ٢٠٢٤

فيما يلي بيان بحركة وارصدة بنود الاصول الثابتة (بالجنيه)

٤- الأصول الثابتة (بالصافي)

البيان	أراضي	مباني	الآت ومعدات	وسائل نقل وانتقال	عدد وادوات	اثاث ومعدات مكاتب	الإجمالي
التكلفة في ١ يناير ٢٠٢٤	٨١.٠٥٩.٨١٨	٥٠٦.٨٣٤.٤٠٩	١.٥٢٢.٨٢٦.٢٠٦	١.٠٥٢.٢٧٩.٢٢٤	١.٠٦٤.٨٠.٥٤٣	١.٥٤٢.٢٧٩.٩٢٥	٢.٥٤٦.٧٦٠.١٢٥
الإضافات خلال السنة	--	--	٢٢.٠٤١.٧٩٨	٤٩٥.٩٠٠	٩٣٦.٣٩٢	٨٣.٠٨.٤١٦	٤٠.٢٠٦.٥٠٦
المحول من المشروعات تحت التنفيذ	--	--	٦٤.٦٤٢.٠٥٠	--	٣٤.٩٢٠.٤٧١	٣٤.٠٠٩.٩٠١	١٣٣.٥٧٢.٤٢٢
الاستيعادات خلال السنة	--	--	(٥٧.٢٨١)	(١٣٣.٩٩٠)	(٣٤٢.٠١٤)	(٥٠.٦٧٩)	(١.٠٤٠.٠٧٦)
التكلفة في ٣١ ديسمبر ٢٠٢٤	٨١.٠٥٩.٨١٨	٥٠٦.٨٣٤.٤٠٩	١.٦٠٩.٤٥٢.٧٧٣	١.٠٥٦.٦٤١.١٣٤	١.٥٠٤.١٩٩.٣٩٢	١.٩٦٦.٠٩١.٤٥١	٢.٦٤٩.٤٩٨.٩٧٧
مجمع الاهلاك في ١ يناير ٢٠٢٤	--	٢٤٨.١٩٥.٩٢١	١.٠١٢.٤٧٧.٣٩١	٩٢.٢٦٩.٠٨٣	٨١.٥٩٦.١١٩	١.٠٩٥.٥١٦.١٨٩	١.٥٤٤.٥٤٧.٠٣
اهلاك العام	--	٦.٤٢٣.٨٥٩	٥٥.٥٣٢.٤٣٤	٢.٢٥٢.٤٧٣	١٤.١٣٧.٨٧٥	١١.٧٥١.٢٥٤	٩٠.٠٩٧.٨٩٥
اهلاك الاستيعادات	--	--	(٥٧.٢٨١)	(٥٧.٤٦٦)	(٣٤٢.٠١٤)	(٥٠.١٦٠)	(٩٥٧.٩٢١)
مجمع الاهلاك حتى ٣١ ديسمبر ٢٠٢٤	--	٢٥٤.٦١٩.٧٨٠	١.٠٦٧.٩٥٢.٥٤٤	٩٤.٤٦٤.٠٩٠	٩٥.٣٩١.٩٨٠	١.٢٠٧.٧٦٦.٢٨٣	١.٦٣٣.١٩٤.٦٧٧
صافي القيمة في ٣١ ديسمبر ٢٠٢٤	٨١.٠٥٩.٨١٨	٢٥٢.٢١٤.٦٢٩	٥٤١.٥٠٠.٢٢٩	١.١١٧.٧٠.٤٤	٥٥.٨٠٧.٤١٢	٧٥.٣٢٥.١٦٨	١.٠١٦.٣٠٤.٣٠٠
٢٠٢٣							
الرصيد في ١ يناير ٢٠٢٣	٨١.٠٥٩.٨١٨	٥٠٧.٨١٩.٥٣٣	١.٤٥٥.٥٨٨.٢٧٧	١.٠٤٤.٤٩٠.٤٥٦	٩٦.٥٢٧.٨٦٧	١.٤٥٠.١٤٧.٠٢٩	٢.٣٩٠.٦٣٢.٩٨٠
الإضافات	--	--	٦٩.٣٤٠.٩٥٨	٣.٦٥٠.٣٦١	١.٠٩٦.٥٥٩	٩.٤٣٢.٦١٧	٩٢.٨٠٥.٤٩٥
الاستيعادات	--	(٩٨٥.١٢٤)	(٢.١٠٣.٢٩٩)	(٢.٢٧٦.٥٩٣)	(١.٠١٣.٨٨٣)	(٢٩٩.٧٢١)	(٦.٦٧٨.٣٥٠)
التكلفة في ٣١ ديسمبر ٢٠٢٣	٨١.٠٥٩.٨١٨	٥٠٦.٨٣٤.٤٠٩	١.٥٢٢.٨٢٦.٢٠٦	١.٠٥٢.٢٧٩.٢٢٤	١.٠٦٤.٨٠.٥٤٣	١.٥٤٢.٢٧٩.٩٢٥	٢.٥٤٦.٧٦٠.١٢٥
مجمع الاهلاك في ١ يناير ٢٠٢٣	--	٢٤١.٨٨٥.٩٦٢	٩٤٦.٧٥٧.٩٦٥	٩٢.١١١.٠٦٨	٧٤.١٩٧.٢٩٨	٩٧.٦٧٦.٣٥٤	١.٤٥٢.٦٢٨.٦٤٧
اهلاك العام	--	٧.٢٩٥.٠٨٣	٦٧.٣٧٢.٤٣٤	٢.٤٣٤.٦٠٨	٨.٣٥٩.٨١٢	١٢.١٣١.٩٧٣	٩٧.٥٩٣.٩١٠
مجمع اهلاك الاستيعادات	--	(٩٨٥.١٢٤)	(١.٦٥٣.٠٠٨)	(٢.٢٧٦.٥٩٣)	(٩٦٠.٩٩١)	(٢٩٢.١٣٨)	(٦.١٦٧.٨٥٤)
مجمع الاهلاك حتى ٣١ ديسمبر ٢٠٢٣	--	٢٤٨.١٩٥.٩٢١	١.٠١٢.٤٧٧.٣٩١	٩٢.٢٦٩.٠٨٣	٨١.٥٩٦.١١٩	١.٠٩٥.٥١٦.١٨٩	١.٥٤٤.٥٤٧.٠٣
صافي القيمة في ٣١ ديسمبر ٢٠٢٣	٨١.٠٥٩.٨١٨	٢٥٨.٦٣٨.٤٨٨	٥١٠.٣٤٨.٨١٥	١.٠٦٠.٠١٠.١٤١	٢٤.١٨٤.٤٢٤	٤٤.٧٦٣.٧٣٦	٩٣٢.٧٠٥.٤٢٢

بلغت قيمة الاصول المهلكة دفترياً مبلغ ٨٢١.٠٤١.٩٤٤ جنية وتمثل في :-

البيان	أراضي	مباني	الآت ومعدات	وسائل نقل وانتقال	عدد وادوات	اثاث ومعدات مكاتب	الإجمالي
لمهلك الدفترى في ٣١ ديسمبر ٢٠٢٣	--	٦٦.٧٤٩.٤٦٠	٤٩٠.٩١٥.٩٩٨	٩٠.٠٩٤.٨٩٩	٧٢.٧٩٠.١١٠	١.٠٠٤.٩١١.٤٧٧	٨٢١.٠٤١.٩٤٤

• لا يوجد اى رهن تجارى على الاصول الثابتة او قروض بضمان هذه الاصول

• لا توجد أصول ثابتة معطلة مؤقتاً ومتوقفة عن الاستخدام.

٥- أصول حق الاستخدام (بالصافي)

المباني - حق الإنتفاع	البيان
٥ ٩٧٤ ٠٤٦	التكلفة في ١ يناير ٢٠٢٤
٩ ٩٠٤ ٩٨٤	الإضافات
١٥ ٨٧٩ ٠٣٠	التكلفة في ٣١ ديسمبر ٢٠٢٤
(٣ ٩٥١ ٢٩٢)	مجمع إهلاك في ١ يناير ٢٠٢٤
(٢ ٣٦١ ٢٣١)	إهلاك السنة
(٦ ٣١٢ ٥٢٣)	مجمع إهلاك حتى ٣١ ديسمبر ٢٠٢٤
٩ ٥٦٦ ٥٠٧	الرصيد في ٣١ ديسمبر ٢٠٢٤
٢ ٠٢٢ ٧٥٤	الرصيد في ٣١ ديسمبر ٢٠٢٣

٦- مشروعات تحت التنفيذ

تمثل المشروعات تحت التنفيذ ما تم انفاقه عليها حتى تكتمل وتحول للأصول الثابتة وتبلغ قيمتها في ٢٠٢٤/١٢/٣١ مبلغ

٦٦٧ ٩٤٣ ٦٩٠ ٥ جنيه على التفصيل التالي -

البيان	الرصيد في ٢٠٢٣/١٢/٣١	حركة عام ٢٠٢٤		الرصيد في ٢٠٢٤/١٢/٣١
		المحول الى أصول ثابتة	إضافة	
الألات والمعدات *	-	-	١١٣٦٨٥	١١٣٦٨٥
وسائل وانتقال	٤٨٧٤٦٩٣٢	٦٤٦٤٢٠٥٠	١٨٢٣٠٢٤٣٣	١٦٦٤٠٧٣١٥
العدد والأدوات	٢٥٨٤٨٧٣٥	٣٤٩٢٠٤٧١	١٩٣٦٥٩٨٤	١٠٢٩٤٢٤٨
تركيبات	٧٦٧٣٥٤٧	٢٧٤٤١٧٥١	١٩٧٦٨٢٠٤	-
برمجيات	٤٨٦٨٥٨١٦	٣٩٨٩٩١١٤	٢٢٩٧٤٦٠	١١٠٨٤٢٣٢
مصنع ايبيكو (٣) *	٢٩٢٣٣٣٢.٥٥	-	٢٥٧٩٧١٢١٤٢	٥٥٠٣٠٤٤١٨٧
الإجمالي	٣٠٥٤٢٨٧١٤٥	١٦٦٩٠٣٣٨٦	٢٨٠٣٥٥٩٩٠٨	٥٦٩٠٩٤٣٦٦٧

- بلغت الفوائد المرسلة علي بند المشروعات تحت التنفيذ مبلغ ٣٨١ ٣٣٥ ٨٧٨ جنيه
- طبقا لقرار رقم ١٥٦٨ لسنة ٢٠٢٢ بتعديل بعض احكام معيار المحاسبة المصري رقم (١٣)، اثار التغييرات في اسعار صرف العملات الاجنبية، فقرة رقم ٧ بلغت إعادة تقييم قرض قطر الوطني مبلغ ١٨٤٣ ١٢٥ ٦٢٧ جنيه الخاص بتمويل مصنع ايبيكو ٣ .

٧- اصول غير ملموسة (بالصافي)

شهرة المحل نشأت نتيجة إعادة تقييم الاصول والخصوم وحساب الاهلاك عند اندماج الشركة المصرية لصناعة العيوبات الدوائية في الشركة المصرية الدولية للصناعات الدوائية (ايبيكو) طبقا للتقييم الذي تم في ١٩٩٩/٩/٣٠ ويتم احتساب الاستهلاك للشهرة على اساس ٥ ٪ وتم الاستهلاك بالكامل حتى ٢٠١٩/٩/٣٠ .

البيان	شهرة المحل جنيه مصري	برامج حاسب آلي جنيه مصري	الإجمالي
التكلفة في اول المدة	٣٧٠ ٠٠٠ ٠٠٠	٤ ٧٥٨ ٢١٢	٣٧٤ ٧٥٨ ٢١٢
الإضافات خلال العام	--	٣٣ ٦٧٠ ٦٧٧	٣٣ ٦٧٠ ٦٧٧
إجمالي التكلفة اخر المدة	٣٧٠ ٠٠٠ ٠٠٠	٣٨ ٤٢٨ ٨٨٩	٤٠٨ ٤٢٨ ٨٨٩
مجمع إستهلاك اول المدة	٣٧٠ ٠٠٠ ٠٠٠	٢ ٤٥٦ ٤٩٧	٣٧٢ ٤٥٦ ٤٩٧
إستهلاك العام	--	٣ ٩١٨ ٤٣١	٣ ٩١٨ ٤٣١
مجمع إستهلاك اخر المدة	٣٧٠ ٠٠٠ ٠٠٠	٦ ٣٧٤ ٩٢٨	٣٧٦ ٣٧٤ ٩٢٨
الصافي	--	٣٢ ٥٣ ٩٦١	٣٢ ٥٣ ٩٦١

٨ - استثمارات في شركات تابعة وشقيقة وأصول غير متداولة

محتفظ بها لغرض البيع

١/٨ شركات تابعة

البيان	٢٠٢٤/١٢/٣١ جنيه	٢٠٢٣/١٢/٣١ جنيه
الشركة المصرية الدولية للامبولات	٦٩,٠٤٠,٠٠٠	٦٩,٠٤٠,٠٠٠
الإجمالي	٦٩,٠٤٠,٠٠٠	٦٩,٠٤٠,٠٠٠

• الشركة المصرية الدولية للامبولات (إياكو)

شركة إياكو للامبولات شركة مساهمة مصرية خاضعة لقانون الاستثمار رقم (٨) لسنة ١٩٩٧ وتهدف الى صناعة الامبولات الدوائية والشركة المصرية الدولية للصناعات الدوائية (ايبيكو) هي المساهم الرئيسي في راس مال هذه الشركة حيث تساهم بنسبة ٩٨,٦٣٪ والباقي وقدره ١,٣٧٪ مساهمة من آخرين.

٢/٨ أصول غير متداولة محتفظ بها لغرض البيع

البيان	٢٠٢٤/١٢/٣١ جنيه	٢٠٢٣/١٢/٣١ جنيه
شركة ايبيكو تك للأدوية (تحت التصفية)	١٢ ٣٣٠ ٠٠٠	١٢ ٣٣٠ ٠٠٠
الإجمالي	١٢ ٣٣٠ ٠٠٠	١٢ ٣٣٠ ٠٠٠

شركة ايبيكو تك للأدوية (تحت التصفية)

شركة ايبيكو تك للأدوية شركة مساهمة مصرية خاضعة لاحكام قانون الاستثمار رقم (٨) لسنة ١٩٩٧ وتهدف إلى تصنيع الأدوية البشرية والبيطرية والكيمائية والمستحضرات التشخيصية والأمصال والأغذية الخاصة والمبيدات الحشرية ومستحضرات التجميل والمنظفات وتصنيع مواد التعبئة والتغليف اللازمة لهذه المنتجات والشركة المصرية الدولية للصناعات الدوائية ايبيكو هي المساهم الرئيسي في راس مال هذه الشركة فهي تساهم بنسبة ٩٨,٦٪ والباقي قدره ١,٤٪ مساهمة من بعض العاملين بشركة ايبيكو للأدوية وهذه الاستثمارات مقيدة بالتكلفة وتبلغ ١٢,٣٣٠ الف جنيه وتمثل ٢٥٪ من راس المال وليس لها قيمة سوقية ولم تزاوّل شركة ايبيكو تك اي نشاط حتى الآن والمدفوع لهذه الشركة (راس المال) ممثل في اراضى لإقامة المشروع وتقديده بالجنيه المصري بالبنك .

- اجتمعت الجمعية العامة غير العادية لشركة ايبيكو تك واتخذت قرارها بتصفية الشركة وتم تعيين المصفي والفحص المحدود للتصفية وجرى اتخاذ الاجراءات من قبلها للتصفية الشركة.

- شركة ايبيكو تك لم تزاوّل أي نشاط منذ إنشائها حتى الآن وتتمثل أصول الشركة بالكامل في أصول متداولة علي هيئة نقدية بالبنوك (جاري / ودائع) وهو ما يغطي حقوق الملكية من رأس المال وبناء عليه لم يتم تكوين مخصص إضمحلال لهذا الاستثمار.

البيان	٢٠٢٤/١٢/٣١ جنيته	٢٠٢٣/١٢/٣١ جنيته
مصنع البترجي للأدوية والمستلزمات الطبية بالسعودية	٣٥,٩٠٠,٩٧٦	٣٥,٩٠٠,٩٧٦
شركة المهن الطبية للأدوية	٣٧٤٩٣٤٨٦٩	٣٧٤٩٣٤٨٦٩
الشركة العربية للخامات الصيدلانية (أراب إيه بي أي)	٢٩٧٠٠٠٠٠	--
الإجمالي	٤٤٠,٥٣٥,٨٤٥	٤١٠,٨٣٥,٨٤٥

* مصنع البترجي للأدوية والمستلزمات الطبية بالسعودية

تم توقيع العقد مع الجانب السعودي ونسبة مشاركة ابيكو ٣٠٪ من راس المال وتعادل ٣٥,٩٠٠,٩٧٦ جنيته مصرى تم سدادها بالكامل ولها نسبة تصويت ٣٠٪ وقد بدأت الشركة نشاطها اعتبارا من عام ٢٠١٢ داخل المملكة العربية السعودية.

شركة المهن الطبية للأدوية

- تم شراء ٤,٧٨٠,٠٠٠ سهم ويمثل ٩,٧٧٪ من اسهم شركة المهن الطبية للأدوية حتى ٢٠١٩/١٢/٣١ بقيمة ٢١١,١٦٧,٣٠٥ جنيته.
- تم شراء ١١٢,٣٣١ سهم من اسهم شركة المهن الطبية للأدوية بمبلغ ٤,٩٤٢,٥٦٤ جنيته ليصبح اجمالي عدد الاسهم التي تم الاستحواذ عليها ٤,٨٩٢,٣٣١ سهم بنسبة ١٠٪ من اسهم شركة المهن بقيمة اجمالية ٢١٦,١٠٩,٨٦٩ جنيته حتى ٢٠٢٠/٣/٣١
- تم شراء ١,٨٢٥,٠٠٠ سهم من اسهم شركة المهن الطبية للأدوية بمبلغ ٧٤,٨٢٥,٠٠٠ جنية في طرح زيادة راس المال ليصبح اجمالي الاستثمارات ٢٩٠,٩٣٤,٨٦٩ جنية لتحافظ شركة ابيكو على نسبة ١٠٪ من اسهم شركة المهن مسددة بالكامل حتى ٢٠٢٠/١٢/٣١
- تم شراء ٢,٠٠٠,٠٠٠ سهم من اسهم شركة المهن الطبية للأدوية بمبلغ ٨٤,٠٠٠,٠٠٠ جنيته في طرح زيادة رأس المال ليصبح اجمالي الاستثمارات ٣٧٤,٩٣٤,٨٦٩ جنيته لتحافظ شركة ابيكو على نسبة ١٠٪ من اسهم شركة المهن مسددة بالكامل حتى ٢٠٢٣/٩/٣٠.

١١ - مدينون وارصدة مدينة اخري

البيان	٢٠٢٤/١٢/٣١ جنيته	٢٠٢٣/١٢/٣١ جنيته
تأمينات لدى الغير	٦٨٣٨٩٣٧	٨٠١٦٨٢٧
دفعات مقدمة (ضرائب - تأمين)	٩٣٨١١٦٤٩	١١٧٦٤٠٤٩٦
موردين - دفعات مقدمة	٩٨٤٧١٦٢	٣٤٢٤٥٦٤٢
تعويضات مستحقة من شركات التأمين	--	٦٧٠١٠٧
فرق قيمة الغاز (تحت التسوية)	١١٠٢٠٢٥	٦٥٨٩٢٥٩
أرصدة مدينة أخرى	٥٩٠٢٩٢٠٨	٢١٣٠٦٤١٤
الاجمالي	١٧٠٦٢٨٩٨١	١٨٨٤٦٨٧٤٥

١٢ - النقدية وما في حكمها

البيان	٢٠٢٤/١٢/٣١ جنيته	٢٠٢٣/١٢/٣١ جنيته
نقدية بالصندوق والسلف المستديمة	٢٧٢٣٥٢٠	٨٠٤١٩٢٠
حسابات جارية بالبنوك (محلي)	١٨٦٨٤٢٦١	٤٠١٦١٧٦٤
حسابات جارية بالبنوك (عملة)	١٧١٧٥٤١٧٥	٢٦٤٣٩٥٩٩
ودائع بالبنوك - عملة محلية	٢٥٩٨٠٧٨٩	٩٤٧٣٠٠
ودائع بالبنوك - عملة اجنبية	١٠٣٨٧٧٤٢٥٩	٥٣٦٨٩٥٣٠٣
بنك مصر حساب يوم بيوم	٤١٨٨	٣١٣٤٥٤٨
الاجمالي	١٢٥٧٩٢١١٩٢	٦١٥٦٢٠٤٣٤

و يتمثل في التالي (بالجنيه)

٩ - المخزون (بالصافي)

البيان	٢٠٢٤/١٢/٣١	٢٠٢٣/١٢/٣١
خامات	١٤١٧١٢٢٠١٢	٦٧٧٢٨٨٦٠٩
وقود وزيت وقوى محرقة للتشغيل	٢٠٢٠٣٠٢	٣٥٣٢٢٠
قطع غيار ومهمات	١٩١٩٥٩٣٩٧	١٣٥١٥٦٤٣٢
مواد تعبئه وتغليف	٧٩٢٤٧٩٤٨٩	٥٦٥٠٧١٢٠١
انتاج غير تام	١٨٣٩٢١٤٩٩	٢٧١٦١٢٠٨٢
انتاج تام	٥٩١٩٧١١٦٥	٢٦٥٣٦٠٠٤٥
بضائع لدى الغير	--	٧٩٩٤٨٠٨
اعتمادات مستندية لشراء البضائع	٣٣٢٧٤٢٠٥١	٣٠٠١٢٨٤٢٩
المجموع	٣٥١٢٢١٥٩١٥	٢٢٢٢٩٦٤٨٢٦
يخصم : الانخفاض في قيمة المخزون	(٧٦٩١٦٩٤١)	(٦٢٦٢٩٦٣٣)
الصافي	٣٤٣٥٢٩٨٩٧٤	٢١٦٠٣٣٥١٩٣

١٠ - العملاء واوراق القبض (بالصافي)

البيان	٢٠٢٤/١٢/٣١	٢٠٢٣/١٢/٣١
موزعون	٢٥٨٥٦٠٠٠٨	٣٠٣٤٨٦٧٤٥
بيع مباشر	٧١٤١٧٩٣	٣٩٢٨٥٨١٣
توريدات ومناقضات	١٠٠٥٩٩٦٢٨	١١٩٣٦١٥٨١
عملاء تصدير	١٦٨٤٧٠٩٧٠١	٨٧٥٨٠١٤٤٩
اوراق القبض	١٧١٤٠٥٠٢٠٥	١١٨١٨٨٨٦٧٠
المجموع	٣٧٦٥٠٦١٣٣٥	٢٥١٩٨٢٤٢٥٨
يخصم : خسائر ائتمانية متوقعة	(٧٠٨٠٠٠٨٩٦)	(١٢٨٠٠٠٨٩٦)
الصافي	٣٠٥٧٠٦٠٤٣٩	٢٣٩١٨٢٣٣٦٢

١٣- رأس المال المدفوع

- رأس مال الشركة المرخص به مبلغ ٨٥٠ مليون جنيه (ثمانمائة وخمسون مليون جنيه مصري) ويبلغ رأس المال المصدر والمكتتب فيه مبلغ ٧٩٣,٣٦٤,٠٠٠ جنيه (سبعمائة وثلاثة وتسعون مليون وثلاثمائة وأربعة وستون الف جنيه مصري) مدفوع بالكامل وقيمته ٧٩,٣٣٦,٤٠٠ سهم (القيمة الاسمية للسهم عشرة جنيهات) .
- بموجب قرار الجمعية العامة للشركة المنعقدة بتاريخ ٢٠١٠/٣/٢٧ تم الموافقة على زيادة رأس المال من ٧٢١,٢٤٠,٠٠٠ جنيهها الى ٧٩٣,٣٦٤,٠٠٠ جنيهها بزيادة ٧٢,١٢٤,٠٠٠ جنيهها ممولة من الارباح الموزعة على المساهمين بواقع ١٠٪ من رأس المال المصدر والمدفوع قبل الزيادة لتمويل توسعات واستثمارات الشركة مع تعديل المواد ٧,٦ من النظام الاساسي للشركة .
- تم قيد زيادة رأس المال بالسجل التجاري بتاريخ ٢٠١٠/٦/٢٤
- بموجب قرار الجمعية العامة غير العادية المنعقدة بتاريخ ٢٠١٨/٤/٣٠ تم زيادة رأس المال

المرخص به من ٨٥٠ مليون جنيه الى ١٥٠٠ مليون جنيه واعتماد زيادة رأس المال المصدر من ٧٩٣,٣٦٤,٠٠٠ جنيه الى ٩٩١,٧٠٥,٠٠٠ جنيه حيث تم الموافقة على زيادة رأس المال المصدر بالجمعية العامة العادية بتاريخ ٢٠١٨/٤/٣٠ وذلك عقب اجتماع الجمعية العامة غير العادية بتوزيع سهم مجاني لكل اربع اسهم اصلية تمويلا من احتياطي تمويل المشروعات الاستثمارية وتم اعتماد قرار الزيادة بتاريخ ٢٠١٩/١
- بموجب قرار الجمعية العامة غير العادية للشركة المنعقدة بتاريخ ١/٤/٢٠٢٣ تم الموافقة على زيادة رأس المال من ٩٩١,٧٠٥,٠٠٠ جنيهها الى ١,٤٨٧,٥٥٧,٥٠٠ جنيهها بزيادة ٤٩٥,٨٥٢,٥٠٠ جنيهها مسددة نقدي من المساهمين بواقع ٥٠٪ من رأس المال المصدر والمدفوع قبل الزيادة لتمويل توسعات واستثمارات الشركة مع تعديل المواد ٧,٦ من النظام الاساسي للشركة .
- تم قيد زيادة رأس المال بالسجل التجاري بتاريخ ٢٠٢٣/٨

- هيكل رأس المال

اسم المساهم	عدد الاسهم	نسبة المساهمة %
الشركة العربية للصناعات الدوائية والمستلزمات الطبية	٧٤ ٣٨٧ ٥٠٤	٥٠,٠١٪
شركة المهن الطبية للاستثمار	٦ ٢٠٧ ٧٥٨	٤,١٧٣٪
اتحاد نقابات المهن الطبية	٥ ٢٠٣ ٤٨٥	٣,٥٠٪
مساهمين آخرين	٦٢ ٩٥٧ ٠٠٣	٤٢,٣٢٢٪
الإجمالي	١٤٨ ٧٥٥ ٧٥٠	١٠٠٪

١٤- الإحتياطيات

البيان	الرصيد في ١ يناير ٢٠٢٤	المكون خلال العام	المستبعد خلال العام	الرصيد في ٣١ ديسمبر ٢٠٢٤
احتياطي قانوني	٣٧٩ ١٩٨ ٧٦٠	٣٦ ٥٠٤ ١٦٤	--	٤١٥ ٧٠٢ ٩٢٤
احتياطي عام	٩٨ ٣٣٦ ٢٤٨	٣٠٠ ٠٠٠ ٠٠٠	٢٥٠ ٠٠٠ ٠٠٠	١٤٨ ٣٣٦ ٢٤٨
احتياطي رأسمالي	٢٠ ١٦٠ ٤٣٥	--	--	٢٠ ١٦٠ ٤٣٥
احتياطي تمويل المشروعات الاستثمارية والتوسعات	١ ٢٤١ ٦٥٩ ٠٠٠	--	--	١ ٢٤١ ٦٥٩ ٠٠٠
الإجمالي	١ ٧٣٩ ٣٥٤ ٤٤٣	٣٣٦ ٥٠٤ ١٦٤	٢٥٠ ٠٠٠ ٠٠٠	١ ٨٢٥ ٨٥٨ ٦٠٧

١٥- الأرباح المرحلة

البيان	القيمة بالجنيه
الرصيد في ٣١ ديسمبر ٢٠٢٣	٦٩ ٦٤٠ ٩٩٤
توزيعات عام ٢٠٢٣	١٨ ٣٨٣ ٣٩٢
الرصيد في ٣١ ديسمبر ٢٠٢٤	٨٨ ٠٢٤ ٣٨٦

١٦- صافي ارباح العام قبل التوزيع

البيان	٢٠٢٤/١٢/٣١ جنيه	٢٠٢٣/١٢/٣١ جنيه
أرباح العام بعد الضرائب	١ ٠٢٢ ١٩٠ ٠٦٣	٧٣٠ ٠٨٣ ٢٧٩

١٧- قروض طويلة الاجل

البيان	٢٠٢٤/١٢/٣١ جنيه	٢٠٢٣/١٢/٣١ جنيه
بنك قطر الوطني الاهلي - دولار	٣ ٠٥١ ١٨٨ ٢٧٤	٢ ٠٠٢ ٤٤٧ ٧٤٠
بنك الكويت الوطني - عملة محلية	١ ٤٨ ٠٨٩ ٣٢٠	١ ٠٢٣ ٢١ ٤٦٧
بنك الكويت الوطني - يورو	٢ ٦٧ ١٢٩ ٧٨٠	١ ٦٠ ٠٢٠ ٥٠٢
بنك الكويت الوطني - دولار	٣ ١٥ ٢٢ ٧٢٢	٢ ١٣ ٠٢ ٨٨٥
بنك القاهرة - عملة محلية	٣ ١٧ ٤٨٦ ٠٨٩	-
بنك القاهرة - دولار	٥ ١٧٣ ٤٥٥ ٣٩	٣ ١٤ ٦٥٧ ٣٨٤
مصرف ابوظبي الاسلامي - عملة محلية	٤ ٤٩ ٣٦٦ ٨٥٢	٢ ٣١ ٥٦٦ ٨٤٤
الإجمالي	٤ ٧٨٢ ١٢٨ ٥٧٦	٢ ٨٣٢ ٣١٦ ٨٢٢

* قروض تمويل مصنع ايبكو ١, ٢, ٣ العاشر من رمضان
* الشروط: لمدة سبع سنوات (سنتين سماح - خمس سنوات سداد).
* الضمانات : بدون ضمانات.

١٨ - التزامات عقود تأجير

جنيه مصري

البيان	الرصيد في ١ يناير ٢٠٢٤	إضافات	المسدد	فوائد	الرصيد في ١ يناير ٢٠٢٤
عقود اجار طويلة الاجل	١٣٤٧١٦	١٠٥١٧٩٣	-	-	١٠٧٠٦٥٠٩
عقود اجار قصيرة الاجل	٢١٩٠٤٨٠	٥١٢٣٩٨	(٢٤٠١٦٩١)	١٦٩٩٣٧٧	٣٠١١٨٧
الاجمالي	٢٣٣٥١٩٦	١١٠٨٤١٩١	(٢٤٠١٦٩١)	١٦٩٩٣٧٧	١١٠٠٧٦٩٦
التزامات عقود اجار طويلة الاجل	١٠٧٠٦٥٠٩				
اقساط اجار المستحقة خلال عام	٣٠١١٨٧				

١٩ - الضريبة المؤجلة

البيان	٢٠٢٤/١٢/٣١ جنيه	٢٠٢٣/١٢/٣١ جنيه	الأصول
القيمة الدفترية للأصول	٦٥٩٢٣٣٨٧	٢٩٦٣٠٤٠٠	
الأساس الضريبي للأصول	--	--	
الفرق المؤقت	٦٥٩٢٣٣٨٧	٢٩٦٣٠٤٠٠	
سعر الضريبة	٢٢,٥٠%	٢٢,٥٠%	
رصيد الإلتزام أو الأصل	١٤٨٣٢٧٦٢	٦٦٦٦٨٤٠	
القيمة الدفترية للإلتزامات	(٢٦٤٩٤٩٨٩٧٥)	(٢٤٧٦٠١٢٣)	
الأساس الضريبي للإلتزامات	٢٨٧٤٦٦٠٤٨١	٢٧٤٩٩١٤٨٢٥	
الفرق المؤقت	٢٢٥١٦١٥٠٧	٢٧٣١٥٤٧٠٢	
سعر الضريبة	٢٢,٥٠%	٢٢,٥٠%	
الأصل الضريبي المؤجل	٥٠٦٦١٣٣٩	٦١٤٥٩٨٠٨	
رصيد أول المدة	٥٤٧٩٢٩٦٨	٥٨٩٤٠٥٠٥	
الحركة خلال العام	(١٨٩٦٤٣٩٠)	(١٤٧٥٣٧)	
رصيد آخر المدة	٣٥٨٢٨٥٧٨	٥٤٧٩٢٩٦٨	

٢٠ - المخصصات

يتم دراسة المخصصات في نهاية كل سنة مالية .

البيان	الرصيد في ٢٠٢٤/١/١	حركات خلال العام	الرصيد في ٢٠٢٤/١٢/٣١
		المكون خلال العام	المستخدم خلال العام
مخصص ضرائب عامة متنازع عليها	١٣٢٦٧٦٩٧٩	١٨٠٠٠٠٠٠٠	٦٦٦٤٨١٠١
مخصص مطالبات	٢٤٨٠٢٨٩١	٥٠٠٠٠٠٠٠	٣٨٦٩٦٧٨٢
مخصص مكافأة ترك الخدمة	٢٩٦٣٠٤٠٠	٨٠٠٠٠٠٠٠	٤٣٧٠٧٠١٧
الاجمالي	١٨٧١١٠٢٧٠	٣١٠٠٠٠٠٠٠	١٤٦٤٦١٢٢٧

٢١ - بنوك دائنة

وهي تمثل تسهيلات بنكية فيما يلي (بالجنيه)

البيان	٢٠٢٤/١٢/٣١ جنيه	٢٠٢٣/١٢/٣١ جنيه
بنك القاهرة - الازهر	٥٧٤١٨٠٤٩٥	٢٩٤٦١٧٣٣٠
بنك قطر الوطني الاهلي	٥٤٦٢٩٦٢٧٥	٦٢٣٢٨٤٨٥
بنك الامارات دبي الوطني	٥٠٨٨٠١٩٨٦	١٤٤٣٤٢٨٦٦
البنك الاهلي المتحد	١٢٨١٩٢٦٩١٣	٦٠٦٦٨٠٩٩٦
البنك الكويت الوطني	١١٠٦٤٨٨٠٠	١٨٦٧٧٧١٣٨
بنك قناة السويس	٢٧١٨٨١٥٣٢	١٨٦٠٨٨٢٢٢
مصرف ابو ظبي الاسلامي	٣٢٤١٥١٣٣٦	١٣٢٨٣٤٦٦٠
بنك اليركة مصر	٢١٦٣٤٦٧٧١	١١٨٢٩٢٨٤٩
البنك المصري الخليجي	٤٥٨٦٩٥٠٨٦	١٥٢٥٨٠٠٤٦
بنك قطر الوطني الاهلي - (دولار)	٨٣٤٧١٨٤٢	١٥١٦٤٨٢٥٢
الاجمالي	٤٣٧٦٤٠١٠٣٦	٢٠٣٦١٩٠٨٤٤

*الشروط والضمانات: بسعر فائدة ٨٪ وبدون ضمانات حتي انتهاء مبادرة البنك المركزي.

٢٢ - موردون أوراق دفع

وتتمثل فيما يلي بالجنيه

البيان	٢٠٢٤/١٢/٣١ جنيه	٢٠٢٣/١٢/٣١ جنيه
موردون محليون	٢٥١٨٢٩٥٩٣	١٧٢٢٠٣٦٤١
موردو الخارج	١٦٨٦٧٨٠٢٨	١٢٢٥٢١٨٨
اوراق دفع	٢٢١٨٨١٨٣	٣٧٩٣٣٣٧٦
الاجمالي	٤٤٢٦٩٥٨٠٤	٢٢٢٣٨٩٢٠٥

٢٣ - دائنون وارصدة دائنة اخرى

البيان	٢٠٢٤/١٢/٣١ جنيه	٢٠٢٣/١٢/٣١ جنيه
دائنون متوعون (تأمينات للغير - تأمينات اجتماعية)	٣٥٧٢٣١١٦	٢٩٤٤٩٠٨٨
دائنون (مصلحة الضرائب)	٤٠٠٠٦٨٠٨	٨٩٨٧٦٤٩
دائنون متوعون	--	١٠١٥٤٧٩٣
صناديق العاملين	٤٨٤٥٩٠٩	٤١٨٦٨٢٣
حواقر مستحقة	٤٨٦٦٢٢٧٨	٧٤٦٨٦٧٦٥
ارصدة دائنة اخرى	٣٦٢٢١٦١٤	٣٦٤٠٧٥٤
تأمين ضمان أعمال	٣٢٥٣٧٣٤٨	٩٢٣٤٤٧٨
مصروفات مستحقة	٦٧٤١٦٦٠٠	٥٤٧٨٦٦٧٢
عملاء دفعات " دفعات مقدمة "	٨٤٣٦٣٧٦٨	٥١٨٣٢٥١
الاجمالي	٣٤٩٧٧٧٤٤١	٢٠٠٣١٠٢٧٣
مساهمة تكافئية - تأمينات اجتماعية (٢,٥ في الألف)	٢٠٥٢٢٥٢٤	١٣٢٥٠٨٠٧
	٣٧٠٢٩٩٩٦٥	٢١٣٥٦١٠٨٠

٢٤ - التعاملات مع الشركات التابعة :

المتتملة في الشركة المصرية الدولية للامبولات (اياكو) وتتمثل الحركة خلال العام كالتالي :

اسم الشركة	نوع العلاقة	طبيعة التعامل	الرصيد في ١ يناير ٢٠٢٤	الحركات خلال العام	الرصيد في ٣١ ديسمبر ٢٠٢٤
			مدین	مدین	مدین
شركة اياكو	تابعة	مشتريات	--	١ ٣٦٤ ٨٦٥	--
شركة اياكو	تابعة	مشتريات	٧٩ ٤٦٨ ٧٢٤	٣٨٥ ٣٣٧ ١٩٦	٥٥ ٥٦٠ ٥١٠
			٧٩ ٤٦٨ ٧٢٤	٤١٠ ٦١٠ ٢٧٥	٥٥ ٥٦٠ ٥١٠

٢٥ - صافي المبيعات (ايرادات النشاط)

البيان	يناير/ ديسمبر ٢٠٢٤ جنية	يناير/ ديسمبر ٢٠٢٣ جنية
مبيعات محلية " مباشر "	١ ٥٣٠ ٤٩٢ ٠٩٩	٩٥١ ٧٣٢ ٥٧٨
مبيعات محلية " موزعون "	٢ ٦٧٤ ٣٦٣ ٢٣٨	٢ ٠٤١ ٧٩٠ ٠١٣
(-) حوافز موزعون محلي	(١٠ ٨٢٤ ١٤٤)	(٥٨ ٦١٠ ٦٤٤)
مبيعات محلية " توريدات "	٦٣٤ ٠٤٨ ٧١٠	٤٧٥ ٠١٥ ٨٤٦
التصدير	٢ ٥٨٧ ٢٤١ ٧٥٢	١ ٦٣٠ ٨٤٩ ٢٧٥
(-) حوافز موزعون تصدير	(٨٧ ٠٨٥ ٨٠٦)	(٣٨ ٨٤٢ ٢٥٠)
صافي المبيعات	٧ ٣٢٨ ٢٣٥ ٨٤٩	٥ ٠٠١ ٩٣٤ ٨١٨
اجمالي الإيرادات التشغيل للغير	٣٥ ٨٣٥ ٨٢٩	١٥ ٠٧٩ ٨٩٠
الاجمالي	٧ ٣٦٤ ٠٧١ ٦٧٨	٥ ٠١٧ ٠١٤ ٧٠٨

٢٦ - تكلفة المبيعات

البيان	يناير/ ديسمبر ٢٠٢٤ جنية	يناير/ ديسمبر ٢٠٢٣ جنية
اجور نقدية	٣٤٠ ٣٣٣ ٢١٤	٢٦٧ ٢٢٢ ٨١٤
مزايا عينية " م . علاج - م تغذية للعاملين "	٤٦ ٨٧١ ٨٩٩	٣٧ ٥٧١ ١٧٤
تأمينات اجتماعية	٣٤ ٦٠٣ ٠٠٥	٣٢ ٢٩١ ٣٧٧
مستلزمات سلعية " خامات "	٢ ٣١٤ ١١٧ ٨٨٣	١ ٤٤٤ ٢١٦ ١١٨
مستلزمات سلعية " تعبئة وتغليف "	١ ١٠٧ ٠٠١ ٧٨٥	٨٩٢ ٥٤٤ ٦٠٥
مستلزمات سلعية " مشتريات بغرض البيع "	٧٤ ١٠٠	٨٤٠ ٩٦٦
مستلزمات سلعية " ق . غير ومهمات "	١٧٥ ٦٠٤ ٨٤٥	٧٥ ٤٥٢ ٠٧٠
مستلزمات سلعية " وقود وغاز وكهرباء ومياه واناره "	١٤٨ ٨٣٤ ٣٤٢	٩٩ ٤٢٥ ٢١٧
مستلزمات سلعية " ادوات كتابية ومكتبية "	٥ ٥٦٣ ٨٥٢	٥ ٠٠٢ ٢٦٦
مستلزمات خدمية " م . صيانة "	٤٢ ٠٢٣ ٥٩٢	١٤ ٨٣٠ ٣١٧
مستلزمات خدمية " م . تشغيل لدى الغير "	٣ ٠٨٥ ٠٩١	٢ ٦٦٧ ١٣٠
مستلزمات خدمية " خدمات تجارب وابحاث "	٦ ١٣٣ ٦٥١	٢ ٦٩٣ ٣٠٩
مستلزمات خدمية " نقل وانتقالات وبدل سفر "	٤ ٢٣٥ ٧٩٤	٥ ٩٥٤ ١٤٧
مستلزمات خدمية " تأجير وسائل نقل "	٢ ١١٧ ٤٧٧	١ ٥٧٤ ٤٩٨
مصروفات تأمين	٣ ٩١٠ ٣٠٤	٨ ٣٩٢ ٣٥٢
شركات خدمات	١٧ ٩٩٠ ١٤٤	٧ ٨٧٨ ٢١٧
مستلزمات خدمية " اخرى "	١٨ ٢٢٢ ٢٨٠	١٠ ٠٩٦ ٦٩١
ضرائب ورسوم سلعية	٢٤٥ ٦٧٩	٧٣ ٦٧٧
الاهلاك	٨٠ ٧٧٧ ٧٠٤	٨٥ ٢٥١ ٦٥٠
ايجارات فعلية	--	٢٨ ٤٦٠
(-) مخلفات انتاج مباع	--	(٢٠ ٢٧٥ ٩١٥)
تكلفة الانتاج	٤ ٣٥١ ٧٤٦ ٦٤١	(٢ ٩٧٣ ٧٣١ ١٤٠)
يضاف أو يخصم : تغيير مخزون انتاج تام وغير تام بالتكلفة	(٢٣٨ ٩٢٠ ٥٣٦)	(١٠٥ ٠٢٠ ٧١٦)
تكلفة الصنع للانتاج المباع	٤ ١١٢ ٨٢٦ ١٠٥	٢ ٨٦٨ ٧١٠ ٤٢٤

٢٩- مصروفات العمومية والإدارية

البيان	يناير/ ديسمبر ٢٠٢٤ جنية	يناير/ ديسمبر ٢٠٢٣ جنية
اجور نقدية	٩٣٦٨٢٠٧٤	٧٩١٦٤٩٦٠
مزايا عينية " م . علاج - م . تغذية للعاملين "	١١٠٩٠٠٤٠	٨٨٣٦٤٣٨
تأمينات اجتماعية	٧٨٦٤٣٤١	٧١٠٤٨٢٩
مستلزمات سلعية " المواد المستخدمة "	١٠١٣٩٧٧٠	٦٣٦٥٧٨٠
مستلزمات خدمية " م . صيانة "	٨٦٩١٩٨٥	١٢١٦٥٩٣
مستلزمات خدمية " نقل وانتقالات وبدل سفر "	٣٤٨٢٩١٨	٣٨٥٧٠٠٧
مستلزمات خدمية " تأجير وسائل نقل "	٤٩٥١٦٠	٣٦٣٧٥١
بدل لجان " فنية - مراجعة - شئون قانونية "	٣٥٠٠٠٠	٦٦٦٠٠٠
مستلزمات خدمية " اخرى "	٢٣٦٩٨٠٨٥	١١٣٣٣٧٨٩
ضرائب ورسوم سلعية	٥٧١٣٢	٦١٦٤٢
اهلاك الاصول الثابتة	٥١٤٣٣٢٧	٢٧٣٩٩٨٦
ايجارات فعلية	٩٩٦٦	٣٥٨٤٩
تبرعات	٣١٩٣٢٩٩	٦٢٢٧٤٤٨
ضرائب عقارية	٦٤٠٠	٤٠٦٩٣
الإجمالي	١٦٧٩٠٤٤٩٧	١٢٨٠١٤٧٦٥

٣٠- رواتب مقطوعة

البيان	يناير/ ديسمبر ٢٠٢٤ جنية	يناير/ ديسمبر ٢٠٢٣ جنية
المساهمة التكافئية	٩٩٠٠٠٠	١٥٠٠٠٠٠

٣١- مصروفات تمويلية

البيان	يناير/ ديسمبر ٢٠٢٤ جنية	يناير/ ديسمبر ٢٠٢٣ جنية
فوائد مدينة "تسهيلات ائتمانية"	٩٢٥٥٥٣٥٠٢	٣٨٨٥٢٤١٠٧
عمولة ومصاريف بنكية	٣١٥٠٨٥٦٥	١٧١٦١٥١٠
مصاريف قطع شبكات	--	١٧٨٢٦٤٤
الاجمالي	٩٥٧٠٦٢٠٦٧	٤٠٧٤٦٨٢٦١

٣٢- توزيعات ارباح شركات تابعة وشقيقة :

البيان	يناير/ ديسمبر ٢٠٢٤ جنية	يناير/ ديسمبر ٢٠٢٣ جنية
ارباح شركات تابعة - شركة اياكو	٣٧٩٧٢٠٠٠	٣٤٥٢٠٠٠٠
ارباح شركة البترجي بالسعودية	١٢٠١٣٥٧١٤	١٢١٣٦٠٨٨
ارباح شركة المهن الطبية	٦٧١٧٣٣١	٦٧١٧٣٣١
الاجمالي	١٦٤٨٢٥٠٤٥	٥٣٣٧٣٤١٩

٢٧- مصروفات تسويقية

البيان	يناير/ ديسمبر ٢٠٢٤ جنية	يناير/ ديسمبر ٢٠٢٣ جنية
اجور نقدية	٣٠٤٦٤٦٢١٥	٢٤٦٩٤٥٨٨٢
مزايا عينية " م . علاج - م . تغذية للعاملين "	١٩٤٦٩١٤٩	١٥٠١٨٩٣٩
تأمينات اجتماعية	٣٣٦١٥١١٥	٣٠٦٢٦٠٧٠
مستلزمات سلعية "مهمات أنشطة تسويقية "	٢٥٢٠٩٩٩١	٩٠٢٥٥٦٩
مستلزمات سلعية " مواد تعبئة وتغليف "	٢٠٠٠٣٠٠	٢٣٥٩٧١٤
مستلزمات سلعية " وقود وغاز وكهرباء ومياة "	٢٢١٢٥٠٩١	١٦٢٦٥٦٨٤
مستلزمات سلعية " ادوات كتابية ومكتبية "	٢٠٤٦٢٠٥	١٩٠٦٢٠٤
مستلزمات خدمية " م . صيانة "	٥٣٥٦٣٣٠	٥٨٩٩٠٠٧
مستلزمات خدمية " نوات وموترات - أنشطة تسويقية "	١٦٣١٤٣٥٠٣	٩٠٥٥٥٢٧٨
مستلزمات خدمية " مساهمة فى مكاتب علمية "	٩٠٤٦٧٤٤	٧٦١٩١١٦
مستلزمات خدمية " نقل وانتقالات وبدل سفر "	٧٤٠٨٤٣٧٧	٥٤٧٤٥١٩٦
مستلزمات خدمية " تأجير وسائل نقل "	٤٩٤٧٥٢	٣٢٤٦٤٧
اتصالات	١٥٤٠٢٣٤٨	١١٧٨٦٠١٧
مصروفات شحن	١١٢١٩٩٩٨٦	٦٠٥٥٢٦٧١
مصروفات تأمين " بيع "	--	٤٢٢٥٧٧٠
مصروفات تأمين " تصدير "	٧٧٤٨١٣١	٥٥٢٦٧٠٥
عينات طبية مجانية	٥٢٧٨٢٧٩	٥٢٨٠٦٤٠
مستلزمات خدمية " اخرى "	٣٨٤٨٦٧٣٥	٤٤٤٤٤٣٦٩
ضرائب ورسوم سلعية	٦١٧٧٨٧٧٧	٢٣٨٦٠٨٧٦
اهلاك الاصول الثابتة	٨٦٩٨٥٩٩	١٠١٢٥٠٥٢
ايجارات فعلية	٨٢٩١٣٠	٥٠٧٠٧٦
تعويضات وغرامات	١٩٥٥٦٦٩	--
	٩١٣٦١٥٤٢٦	٦٤٧٦٠٠٤٨٢

٢٨- أبحاث وتطوير (R&D)

البيان	يناير/ ديسمبر ٢٠٢٤ جنية	يناير/ ديسمبر ٢٠٢٣ جنية
اجور نقدية	٢٤٣٦٣٩٥٨	١٨١٥١١٦٩
مزايا عينية " م . علاج - م . تغذية للعاملين "	١٦٣٧٠٨٠	١٢٣٤٠٩٦
تأمينات اجتماعية	٢١٣٥٧٧٣	١٥٢٢٩٧٥
مستلزمات سلعية " المواد المستخدمة "	١٣٥١٤٠٦٥	٦٢٧٤٤٢٣
مستلزمات خدمية " م . صيانة "	٦٠٩٧٩٤	٩٠٦٦٥٧
مستلزمات خدمية " نقل وانتقالات وبدل سفر "	٥٦٨٩٨٤	٥٤٢٣١٩
مستلزمات خدمية " تأجير وسائل نقل "	٦٩٤٥٠	٣٧٨١٣
مستلزمات خدمية " تجارب وابحاث "	٢٢٦١٨٩٥٦	١٠٧٦١٧١٨
مستلزمات خدمية " اخرى "	٢١٨٩٨٠٥	١٧٠٢١٩٠
ضرائب ورسوم سلعية	٨٤٩٤	١٥٢٥
اهلاك الاصول الثابتة	٢٧٤٣٠٥٠	٢٠٥١١٨٤
ايجارات فعلية	١٤١٥	٧١٦
الإجمالي	٧٠٤٦٠٨٢٤	٤٣٢٢٧٧٨٥

٣٣- تسويات لاحتساب السعر الفعلي لضريبة الدخل

الرصيد في ٣١ ديسمبر ٢٠٢٣	الرصيد في ٣١ ديسمبر ٢٠٢٤	البيان
٩٦٧٧٧٤٨٦٩	١٤٢٦٢٣٠٩١٧	صافي الربح قبل ضريبة الدخل
٤١٢٢٧٣٣١	٤٤٦٨٩٣٣٠	يخصم توزيعات أرباح الشركات التابعة و الشقيقة
٩٢٦٥٣٧٥٣٨	١٣٨١٥٤١٥٨٧	الصافي
٤١٢٣٧٣٣	٤٤٦٨٩٣٣	يضاف ضريبة توزيعات الارباح
٩٣٠٦٦١٢٧١	١٣٨٦٠١٠٥٢٠	صافي الوعاء
%٢٢,٥٠	%٢٢,٥٠	معدل الضريبة وفقاً لقانون الضرائب
٢٠٩٣٩٨٧٨٦	٣١١٨٥٢٣٦٧	الضريبة طبقاً لوعاء
٤١٤٧٥٣٦	١٨٩٦٤٣٩٠	يضاف الضريبة المؤجلة للعام
٢١٣٥٤٦٣٢٢	٣٣٠٨١٦٧٥٧	الاجمالي
%٢٢,٩٥	%٢٣,٨٧	سعر الضريبة الفعال

٣٤- المعاملات غير النقدية :

- لغرض إعداد قائمة التدفقات النقدية المستقلة للسنة المالية المنتهية في ٣١ ديسمبر ٢٠٢٤ تم استبعاد تأثير المعاملات الاستثمارية التالية لأنها تعتبر معاملات غير نقدية :

٢٠٢٤/١٢/٣١ جنيه	٢٠٢٤/١٢/٣١ جنيه	البيان
٨٣٧٧٧٣١٤	١٦٧٢٤٣٠٩٩	المحول من المشروعات تحت التنفيذ إلى الأصول الثابتة و الغير ملموسة
٨٣٧٧٧٣١٤	١٦٧٢٤٣٠٩٩	الإجمالي

٣٥- إدارة مخاطر الأدوات المالية

نتيجة لاستخدام الأدوات المالية، تتعرض الشركة للمخاطر التالية:

- مخاطر الائتمان
- مخاطر السيولة
- مخاطر السوق

تتحكم الشركة في هذا الخطر من خلال التعامل مع عدد قليل من الموزعين ذوي السمعة الجيدة بالسوق المحلي بالإضافة إلى أن جزء من مبيعات الشركة موجه للتصدير لذا تقدر الشركة بأن هذا الخطر بأنه محدود نسبياً .

(ب) خطر العملات الأجنبية

يتمثل خطر العملات الأجنبية في خطر تذبذب قيمة الأدوات المالية كنتيجة للتغيير في أسعار صرف العملات الأجنبية - تتعرض الشركة لخطر العملات الأجنبية عند الشراء من موردين بالخارج، ويتمثل الدولار الأمريكي واليورو في العملات الأساسية التي تؤدي إلى هذا الخطر. وفيما يلي بيان بأرصدة البنود ذات الطبيعة النقدية بالعملات الأجنبية في تاريخ المركز المالي:

٣١ ديسمبر ٢٠٢٣ دولار	٣١ ديسمبر ٢٠٢٤ دولار	البيان
٩٦٧٧٧٤٨٦٩	١٤٢٦٢٣٠٩١٧	البنوك
٤١٢٢٧٣٣١	٤٤٦٨٩٣٣٠	العملاء
٩٢٦٥٣٧٥٣٨	١٣٨١٥٤١٥٨٧	بنوك دانة
٤١٢٣٧٣٣	٤٤٦٨٩٣٣	

إطار إدارة المخاطر يبين هذا الإيضاح معلومات حول تعرض الشركة لكل من المخاطر أعلاه، كما يوضح أهداف الشركة وسياساتها وأنشطتها نحو قياس تلك المخاطر وإدارتها. تم إعداد سياسات إدارة مخاطر الشركة لتحديد وتحليل المخاطر التي تواجهها الشركة، ووضع الحدود المناسبة للمخاطر ورقابة المخاطر، ومراقبة المخاطر والتقيد بالحدود الموضوعية. يتم مراجعة سياسات وأنظمة إدارة المخاطر بصفة دورية لعكس التغيرات في أحوال السوق وأنشطة الشركة. وتهدف الشركة من خلال التدريب والمعايير والإجراءات الإدارية إلى تطوير بيئة رقابة بناءة ومنظمة والتي بموجبها يدرك كافة الموظفين دورهم والتزاماتهم.

(أ) مخاطر الائتمان

يتمثل خطر الائتمان في عدم وفاء أحد أطراف الأدوات المالية لإلتزاماته ويعرض الطرف الآخر لخسائر مالية - تتكون الأصول المالية للشركة من العملاء والمتمثلة في المبالغ المستحقة عليهم ولا تمثل هذه الأصول المالية تركيز هام للخطر -

وفيما يلي متوسط أسعار الصرف المستخدمة خلال الفترة :

٣١ ديسمبر ٢٠٢٣ دولار	٣١ ديسمبر ٢٠٢٤ دولار
٩٦٧ ٧٧٤ ٨٦٩	١ ٤٢٦ ٢٣٠ ٩١٧
٤١ ٢٣٧ ٣٣١	٤٤ ٦٨٩ ٣٣٠
٩٢٦ ٥٣٧ ٥٣٨	١ ٣٨١ ٥٤١ ٥٨٧
٤ ١٢٣ ٧٣٣	٤ ٤٦٨ ٩٣٣

متوسط سعر الصرف خلال الفترة		سعر الاقفال في تاريخ القوائم المالية	
٣١ ديسمبر ٢٠٢٤ دولار	٣١ ديسمبر ٢٠٢٣ دولار	٣١ ديسمبر ٢٠٢٤ دولار	٣١ ديسمبر ٢٠٢٣ دولار
٤٩,٥٢	٣٠,٣٣	٥٠,٨٩	٣٠,٩٥

٣١ ديسمبر ٢٠٢٤		٣١ ديسمبر ٢٠٢٣	
البيان	ارتفاع جنيه مصري	الأرباح والخسائر	إنخفاض جنيه مصري
الأثر على الارصدة بالدولار	٩٧٧ ٠٨٠ ٣٧٩		(١ ٥٤٣ ٩٤٩ ٤٩٩)

- تحليل الحساسية

إن ارتفاع/إنخفاض قدره ١٠٪ في أسعار صرف العملات الأخرى مقابل الجنيه المصري في ٣١ ديسمبر ٢٠٢٤ وكذا في ٣١ ديسمبر ٢٠٢٣ كان سيؤثر على قياس الأدوات المالية بالعملة الأجنبية وسيؤثر على حقوق الملكية والأرباح أو الخسائر بالمبالغ الموضحة أدناه، يفترض هذا التحليل ثبات المتغيرات الأخرى خاصة أسعار الفائدة ، وتجاهل أي تأثير للمبيعات والمشتريات المتوقعة

٣١ ديسمبر ٢٠٢٤		٣١ ديسمبر ٢٠٢٣	
البيان	الارتفاع جنيه مصري	الارتفاع جنيه مصري	الإنخفاض جنيه مصري
الأثر على الارصدة بالدولار	(١٤٤ ٣٦٦ ٢٠١)	(١١٩ ٥٧٨ ٢٢٨)	١١٩ ٥٧٨ ٢٢٨
الأثر على الارصدة باليورو	(٢٦ ٧١٢ ٩٧٨)	(١٦ ٠٠٢ ٠٥٠)	١٦ ٠٠٢ ٠٥٠

(ج) خطر سعر الفائدة

يتمثل سعر الفائدة في تذبذب الأداة المالية كنتيجة لتغير سعر الفائدة السائد بالسوق لا تقوم الشركة بالمحاسبة عن أي أصول والتزامات مالية بسعر فائدة ثابتة بالقيمة العادلة من خلال قائمة الأرباح أو الخسائر. ولا تخصص الشركة مشتقات مالية (عقود مبادلة أسعار الفائدة) كأدوات تغطية باستخدام النموذج المحاسبي بتغطية مخاطر القيمة العادلة.

(د) إدارة رأس المال:

الفترة من ١ يناير ٢٠٢٣ حتى ٣١ ديسمبر ٢٠٢٤
- الشركة ملتزمة بتقديم الاقرارات الضريبية الى مركز كبار الممولين طبقاً للنماذج المعدة بمعرفة مصلحة الضرائب وفقاً لاحكام القانون ولم يتم الفحص الشركة عن الفترة علماً بأن آخر إقرار ضريبي تم تقديمه في إبريل ٢٠٢٤ عن عام ٢٠٢٣ .

ثانياً : ضريبة المرتبات والأجور

السنوات من بداية النشاط حتى ٣١ ديسمبر ٢٠١٢
- تم فحص الشركة وتم عمل لجان داخلية وسددت جميع الفروق المستحقة من واقع قرار اللجنة الداخلية .
الفترة من ١ يناير ٢٠١٣ حتى ٣١ ديسمبر ٢٠١٩
- تم فحص الشركة عن هذه الفترة وسددت الفروق المستحقة.

الفترة في ٢٠٢٠/١/١ حتى ٣١ ديسمبر ٢٠٢٤
- تقوم الشركة باستقطاع الضرائب المستحقة في جميع العاملين طبقاً للقانون وتوريدها في مواعيدها ولم يتم فحص الشركة عن هذه الفترة حتى تاريخه.

ثالثاً : ضريبة الدمغة

- السنوات من بداية النشاط حتى ٣١ ديسمبر ٢٠٢١
- تم فحص الشركة وعمل لجان داخلية وتم سداد الفروق وتسوية الملف.
- السنوات ١ يناير ٢٠٢٢ الي ٣١ ديسمبر ٢٠٢٣
- جاري فحص الشركة عن هذه الفترة.

رابعاً : ضريبة المبيعات /القيمة المضافة

- السنوات حتى ٣١ ديسمبر ٢٠١٥
- تم فحص الشركة عن تلك السنوات وتم سداد جميع الفروق المستحقة.
- السنوات ١ يناير ٢٠١٦ - ٣٠ نوفمبر ٢٠٢٠
- تم فحص الشركة عن تلك السنوات وتم سداد جميع الفروق المستحقة .
- السنوات ١ ديسمبر ٢٠٢٠ - ٣١ ديسمبر ٢٠٢٢
- تم فحص الشركة عن هذه الفترة وتم إحالة الملف إلي لجنة الطعن ولم يتم إخطار الشركة بميعاد اللجنة حتى تاريخه.
- السنوات ١ يناير ٢٠٢٣ - ٣١ ديسمبر ٢٠٢٤
- حيث تقوم الشركة بسداد الاقرارات بصفة منتظمة ولم يتم فحص الشركة عن هذه الفترة .

تهدف سياسة إدارة الشركة إلى الحفاظ على قاعدة رأسمالية قوية لدعم ثقة المساهمين والسوق وتعزيز التنمية المستقبلية للأعمال. من أجل تحديد أو تعديل هيكل رأس المال، تقوم الشركة بمراقبة رأس المال على أساس معدل الرفع المالي. يتم احتساب المعدل بقسمة صافي القروض والتسهيلات الائتمانية على إجمالي رأس المال. يتم احتساب صافي القروض والتسهيلات الائتمانية على أساس إجمالي القروض والتسهيلات الائتمانية ناقصاً النقدية وما في حكمها. ويتم احتساب إجمالي رأس المال على أساس حقوق الملكية كما هو مبين بقائمة المركز المالي.

٣٦- الضريبة المؤجلة (العبء الضريبي):-

- التزام ضريبي مؤجل: يتمثل هذا العبء في قيمة الضريبة المستحقة علي الفروق المؤقتة والمحتسبة طبقاً لمعيار المحاسبة المصري رقم (٢٤) ووفقاً لأحكام قانون الضرائب رقم ٩١ لسنة ٢٠٠٥ والمؤجل سدادها للفتترات اللاحقة.

٣٧- الموقف الضريبي :

- يتم حساب الضرائب المستحقة على الشركة عن نشاط العام طبقاً للقوانين والتعليمات السارية المعمول بها في هذا الشأن ويتم تكوين المخصص اللازم للالتزامات الضريبية بعد إجراء الدراسة وذلك في ضوء المطالبات الضريبية وتقوم الشركة بسداد الضرائب المستحقة عليها سنوياً من واقع الإقرارات الضريبية.

أولاً : ضريبة شركات الأموال

السنوات من بداية النشاط حتى ٢٠١٣
- تم فحص الشركة عن تلك السنوات وتم عمل لجنة داخلية لتسوية اوجه الخلاف وتسوية الفروق الضريبية.
السنوات من ٢٠١٤ - ٢٠١٥
- تم فحص الشركة عن تلك السنوات وتم عمل اعتراض علي الفحص والاحالة الي اللجنة الداخلية وتسوية اوجه الخلاف وسداد الفروق الضريبية في عام ٢٠٢٢ .
الفترة من ١ يناير ٢٠١٦ حتى ٣١ ديسمبر ٢٠١٩
- تم فحص الشركة عن هذه الفترة وتم سداد اصل الضريبة المستحقة عن هذه السنوات ويتبقى سداد غرامات التأخير والضريبة الاضافية خلال الفترة المقبلة.
الفترة من ١ يناير ٢٠٢٠ حتى ٣١ ديسمبر ٢٠٢٢
- الشركة ملتزمة بتقديم الاقرارات الضريبية الى مركز كبار الممولين طبقاً للنماذج المعدة بمعرفة مصلحة الضرائب وفقاً لاحكام القانون وجاري فحص الشركة عن الفترة .

٣٨- اثار قرارات البنك المركزي

- بتاريخ ٦ مارس ٢٠٢٤ واستمرار السياسة التقيد النقدي التي يتبعها البنك المركزي فقد قررت لجنة السياسات النقدية في اجتماعها الإستثنائي زيادة معدلي الإيداع والإقراض لليلة واحدة وسعر العملية الرئيسية للبنك المركزي ٢٧,٧٥ ٪ على الترتيب كما تم رفع سعر الائتمان ٢٨,٢٥ ٪ ، بواقع ٦٠٠ نقطة أساس ليصل الي ٢٧,٢٥ ٪ والخصم بواقع ٦٠٠ نقطة أساس ليصل إلي ٢٧,٧٥ ٪. وتقوم الشركة بدراسة الأثر على القوائم المالية اللاحقة. - بتاريخ ٦ مارس ٢٠٢٤ وافق البنك المركزي لمواصلة جهودة للتحوط نحو إطار مرن لإستهداف التضخم بتعديل معدلات الفائدة للإيداع والإقراض والخصم، وكذلك السماح بتحديد سعر الصرف وفقا لأليات السوق وما لذلك من أثار مالية مستقبلية هامة علي المركز المالي للشركة ونتائج الأعمال المستقبلية وحقوق الملكية.

٣٩- أرقام المقارنة

تم تعديل ارقام المقارنة لتتشي مع العرض الحالي للقوائم المالية .

خامسا: ضريبة الخصم والاضافة والدفعات المقدمة

- تقوم الشركة بخصم الضرائب المستحقة على جميع المتعاملين معها وتقوم بسدادها طبقا للبطاقة الضريبية الخاصة بكل ممول الى المأمورية التابع لها حتى ٣١ ديسمبر ٢٠٢٤ وتم فحص الشركة حتى نهاية عام ٢٠١٦ وتسوية جميع الفروق المستحقة وتم سداد الدفعات في ٣١ ديسمبر ٢٠٢٤، وتم فحص الفترة بين ٢٠١٧-٢٠١٨ وتم سداد الفروق الضريبية المستحقة.

سادسا : الضريبة العقارية

- تم مطالبة الشركة بالضريبة العقارية مصنع ابيكو ١ وايبكو ٢ عن الفترة من ١ يوليو ٢٠١٣ حتي ٣١ ديسمبر ٢٠٢٠ وتم الاعتراض عليها وقامت الشركة بسداد الضريبة حتي عام ٢٠٢١ لحين الانتهاء من بحث الخلاف وقد حصلت الشركة علي اعفاء من الضريبة العقارية بتاريخ ٢٤ ابريل ٢٠٢٤ .

٣٦- الضريبة المؤجلة (العبء الضريبي)

-التزام ضريبي مؤجل: يتمثل هذا العبء في قيمة الضريبة المستحقة على الفروق المؤقتة والمحاسبية طبقاً لمعيار المحاسبة المصري رقم (٢٤) ووفقاً لأحكام قانون الضرائب رقم ٩١ لسنة ٢٠٠٥ والمؤجل سدادها للفترات اللاحقة.

٣٧- الموقف الضريبي

يتم حساب الضرائب المستحقة على الشركة عن نشاط العام طبقاً للقوانين والتعليمات السارية المعمول بها في هذا الشأن ويتم تكوين المخصص اللازم للالتزامات الضريبية بعد إجراء الدراسة وذلك في ضوء المطالبات الضريبية وتقوم الشركة بسداد الضرائب المستحقة عليها سنوياً من واقع الإقرارات الضريبية.

أولاً: ضريبة شركات الأموال

السنوات من بداية النشاط حتى ٢٠١٣ تم فحص الشركة عن تلك السنوات وتم عمل لجنة داخلية لتسوية أوجه الخلاف وتسوية الفروق الضريبية.

السنوات من ٢٠١٤ - ٢٠١٥

تم فحص الشركة عن تلك السنوات وتم عمل اعتراض على الفحص و الإحالة الي اللجنة الداخلية وتسوية أوجه الخلاف وسداد الفروق الضريبية في عام ٢٠٢٢ الفترة من ٢٠١٦/١/١ حتى ٢٠١٩/١٢/٣١ تم فحص الشركة عن هذه الفترة وتم سداد ٢٠ مليون جنيه تحت حساب الفروق الضريبية وسوف يتم سداد الباقي خلال الفترة المقبلة. الفترة من ٢٠٢٠/١/١ حتى ٢٠٢٢/١٢/٣١

الشركة ملتزمة بتقديم الإقرارات الضريبية الى

مركز كبار الممولين طبقاً للنماذج المعدة بمعرفة

مصلحة الضرائب وفقاً لأحكام القانون ولم يتم فحص

الشركة عن تلك السنوات حتى تاريخه علماً بأن أخر

قرار ضريبي تم تقديمه في أبريل ٢٠٢٣ عن عام ٢٠٢٢

ثانياً: ضريبة المرتبات والأجور

السنوات من بداية النشاط حتى ٢٠١٢/١٢/٣١ تم فحص الشركة وتم عمل لجان داخلية وسددت جميع الفروق المستحقة من واقع قرار اللجنة الداخلية .

الفترة من ٢٠١٣/١/١ حتى ٢٠١٩/١٢/٣١

تم فحص الشركة عن هذه الفترة و سددت الفروق

المستحقة.

الفترة في ٢٠٢٠/١/١ حتى ٢٠٢٣/١٢/٣١

تقوم الشركة باستقطاع الضرائب المستحقة في جميع العاملين طبقاً للقانون وتوريدها في مواعيدها ولم يتم فحص الشركة عن هذه الفترة حتى تاريخه.

ثالثاً: ضريبة الدمغة

السنوات من بداية النشاط حتى ٢٠٢١/١٢/٣١

تم فحص الشركة وعمل لجان داخلية وتم سداد الفروق وتسوية الملف.

السنوات ١ يناير ٢٠٢٢ الي ٣١ ديسمبر ٢٠٢٣

لم يتم فحص الشركة عن هذه الفترة.

رابعاً: ضريبة المبيعات/القيمة المضافة

- السنوات حتى ٢٠١٥/١٢/٣١

تم فحص الشركة عن تلك السنوات وتم سداد جميع الفروق المستحقة

- السنوات ٢٠١٦/١/١-٢٠٢٠/١١/٣١

تم فحص الشركة عن تلك السنوات و تم سداد جمسع الفروق المستحقة

- السنوات ٢٠٢٠/١/١-٢٠٢٣/١٢/٣١

تقوم الشركة بسداد الإقرارات الشهرية بصفة منتظمة ولم يتم فحص الشركة عن تلك الفترة حتى تاريخه علماً بأنه تم تسجيل الشركة طبقاً لقانون القيمة المضافة في المواعيد القانونية

خامساً: ضريبة الخصم والإضافة والدفعات المقدمة

تقوم الشركة بخصم الضرائب المستحقة على جميع المتعاملين معها وتقوم بسدادها طبقاً للبطاقة الضريبية الخاصة بكل ممول الى المأمورية التابع لها حتى ٢٠٢٢/١٢/٣١ وتم فحص الشركة حتى نهاية عام ٢٠١٦ وتسوية جميع الفروق المستحقة وتم سداد الدفعات حتى ٢٠٢٣/١٢/٣١ وتم فحص الفترة بين ٢٠١٧-٢٠١٨ وتم سداد الفروق الضريبية المستحقة.

سادساً: الضريبة العقارية

- تم مطالبة الشركة بالضريبة العقارية مصنع ابيكو ١ و ابيكو ٢ عن الفترة من ١ يوليو ٢٠١٣ حتى

٣١ ديسمبر ٢٠٢٠ وتم الاعتراض عليها وقامت

الشركة بسداد الضريبة حتى عام ٢٠٢١ لحين الانتهاء

من بحث الخلاف مع تحفظها حيث ان الشركة معفاة

من الضريبة العقارية لانها شركة تابعة لشركة اكديما.

٣٨- أرقام المقارنة

تم تعديل ارقام المقارنة لتتشي مع العرض الحالي للقوائم المالية.

تقرير مراقب الحسابات

الى السادة / مساهمي الشركة المصرية الدولية
للصناعات الدوائية (إبيكو)
«شركة مساهمة مصرية»

تقرير عن القوائم المالية

راجعنا القوائم المالية المستقلة المرفقة الشركة المصرية الدولية للصناعات الدوائية (إبيكو) «شركة مساهمة مصرية» والمتمثلة فى قائمة المركز المالي المستقلة ٣١ ديسمبر ٢٠٢٤ وكذا القوائم المستقلة للدخل والدخل الشامل والتغير فى حقوق الملكية والتدفقات النقدية عن السنة المالية المنتهية فى ذلك التاريخ، وملخصاً للسياسات المحاسبية الهامة وغيرها من الإيضاحات.

مسئولية الإدارة عن القوائم المالية

هذه القوائم المالية مسئولية إدارة الشركة، فالإدارة مسئولة عن إعداد وعرض القوائم المالية عرضاً عادلاً وواضحاً وفقاً لمعايير المحاسبة المصرية وفى ضوء القوانين المصرية السارية، وتتضمن مسئولية الإدارة تصميم وتنفيذ والحفاظ على رقابة داخلية ذات صلة بإعداد وعرض قوائم مالية عرضاً عادلاً وواضحاً خالية من أية تحريفات هامة ومؤثرة سواء ناتجة عن الغش أو الخطأ، كما تتضمن هذه المسئولية اختيار السياسات المحاسبية الملائمة وتطبيقها وعمل التقديرات المحاسبية الملائمة للظروف.

مسئولية مراقب الحسابات

تتخصص مسئوليتنا فى إبداء الرأى على هذه القوائم المالية فى ضوء مراجعتنا لها. وقد تمت مراجعتنا وفقاً لمعايير المراجعة المصرية وفى ضوء القوانين المصرية السارية. وتتطلب هذه المعايير تخطيط وأداء المراجعة للحصول على تأكيد مناسب بأن القوائم المالية خالية من أية أخطاء هامة ومؤثرة. وتتضمن أعمال المراجعة أداء إجراءات للحصول على أدلة مراجعة بشأن القيم والإفصاحات فى القوائم المالية. وتعتمد الإجراءات التى تم اختيارها على الحكم الشخصى للمراقب ويشمل ذلك تقييم مخاطر التحريف الهام والمؤثر فى القوائم المالية سواء الناتج عن الغش أو الخطأ. ولدى تقييم هذه المخاطر يضع المراقب فى اعتباره الرقابة الداخلية ذات الصلة بقيام المنشأة بإعداد القوائم المالية والعرض العادل والواضح لها وذلك لتصميم إجراءات مراجعة مناسبة للظروف ولكن ليس بغرض إبداء رأى على كفاءة الرقابة الداخلية فى المنشأة. وتشمل عملية المراجعة أيضاً تقييم مدى ملائمة السياسات المحاسبية والتقديرات المحاسبية الهامة التى أعدت بمعرفة الإدارة وكذا سلامة العرض الذى قدمت به القوائم المالية.

وإننا نرى أن أدلة المراجعة التى قمنا بالحصول عليها كافية ومناسبة وتعد أساساً مناسباً لإبداء رأينا على القوائم المالية.

الرأى

فمن رأينا أن القوائم المالية المشار إليها أعلاه تعبر بعدالة ووضوح فى جميع جوانبها الهامة عن المركز المالي الشركة المصرية الدولية للصناعات الدوائية (إبيكو) «شركة مساهمة مصرية» فى ٣١ ديسمبر ٢٠٢٤، وعن أدائها المالي وتدفقاتها النقدية عن السنة المالية المنتهية فى ذلك التاريخ وذلك طبقاً لمعايير المحاسبة المصرية وفى ضوء القوانين واللوائح المصرية ذات العلاقة.

فقرة توجيه الانتباه

مع عدم اعتبار الوارد بهذه الفقرة تحفظاً ووفقاً للإيضاح رقم (٦) قامت الشركة باستخدام المعالجة المحاسبية الخاصة المدرجة بالملحق (هـ) لمعيار المحاسبة المصري رقم (١٣) المعدل لعام ٢٠٢٤ والصادرة فى ٢٣ مايو ٢٠٢٤. تقرير عن المتطلبات القانونية والتنظيمية الأخرى - تمسك الشركة بحسابات مالية منتظمة تتضمن كل ما نص القانون ونظام الشركة على وجوب إثباته فيها وقد وجدت القوائم المالية متفقة مع ما هو وارد بتلك الحسابات. - البيانات المالية الواردة بتقرير مجلس الإدارة المعد وفقاً لمتطلبات القانون رقم ١٥٩ لسنة ١٩٨١ ولائحته التنفيذية متفقة مع ما هو وارد بدفاتر الشركة وذلك فى الحدود التى تثبت بها مثل تلك البيانات بالدفاتر.



القوائم المالية المجمعة
للمركز المالي
في ٣١ ديسمبر ٢٠٢٤



قائمة الدخل عن الفترة المالية
من ٢٠٢٤/١٢/٣١ الى ٢٠٢٣/١٢/٣١

٢٠٢٣/١٢/٣١	٢٠٢٤/١٢/٣١	الإيضاح	البيان
٥٢٣١٦٦٥٥٧١	٧٥٩٠٥٥٥٦٤٣	(٢٥)	صافي المبيعات
(٢٨٩٦٣٤٣٤١٣)	(٤١٨٤٣٨٢٨٦٣)	(٢٦)	تكلفة المبيعات
٢٣٣٥٣٢٢١٥٨	٣٤٠٦١٦٢٧٨٠		مجموع الربح
(٦٤٨٢٩١٦٨١)	(٩١٥٠٢١١٨٣)	(٢٧)	مصروفات تسويقية
(٤٣٢٢٧٧٨٥)	(٧٠٤٦٠٨٢٤)	(٢٨)	ابحاث وتطوير (R & D)
(١٤٧٤٦٠٩٩٤)	(١٨٨٤٩٢٩٢٩)	(٢٩)	مصروفات ادارية وعمومية
			رواتب مقطوعة وبدلات
(٢٠٢٠٠٠٠)	(١٥٨٠٠٠٠)		حضور اعضاء مجلس الادارة
(٤٠٧٧٠٥٢٠٠)	(٩٦٠١٣١٩٦٦)	(٣٠)	مصروفات تمويلية
(٣٩٠٠٠٠٠٠)	(٣٣٠٠٠٠٠٠٠)		المكون من الخسائر الائتمانية المتوقعه
(٨٧٠٠٠٠٠٠)	(٦٠٠٠٠٠٠٠٠)		المكون من الانخفاض في قيمة المخزون
(١٢٩٠٠٠٠٠٠)	(٣١٢٠٠٠٠٠٠٠)	(٣١)	المكون من المخصصات
(١٥١٣٧٠٥٦٦٠)	(٢٨٣٧٦٨٦٩٠٢)		إجمالي المصروفات
			يضاف
٧٤٥٠٨٤٤٧	١٥١٥٨٠٩٢٦	(٣٣)	ارباح شركات تابعة و شقيقة
٢٦٢٤٣٥٣٦	٧٢٠٤٨٣٦٢		فوائد دائنة
١٠٠٧٥١٩٨٦	٢٢٣٦٢٩٢٨٨		يضاف اليه أو يخصم منه
(٤١٢٣٧٣٣)	(٤٤٦٨٩٣٣)		ضرائب توزيعات الأرباح
٤٦٨٩٤٩٢	٢٢٢٢٤٦		ارباح رأسمالية
١٣٩٦٢٥٩٣٦	٦٩٩٨٧٩٨٩٦		ارباح فروق عملة
٢٠٦٩٥٣٠٥	٤٢٦٣١٧٢٥		ايرادات اخرى
١٠٨٣٢٥٥٤٨٤	١٥٣٠٣٧٠١٠٠		صافي ارباح العام قبل الضرائب
(٢٤٩٧٧٢٤٢٣)	(٤٣٠٧٩٢٣٧٢)		ضرائب دخل العام
٤١٤٧٥٣٦	١٨٩٦٤٣٩٠	(٣٤)	الضريبة المؤجلة - أصل (التزام) ضريبي
(١٤٣٢٤٢٦٧)	(٢١٦١٨٥١٤)	(٣٢)	المساهمة التكاليفية المستحقة - تأميمات إجتماعية
٨٢٣٣٠٦٣٣٠	١٠٩٦٩٢٣٦٠٤		صافي ارباح العام بعد الضرائب
			ويتم توزيعها كالتالي
٧٥١٢١٨٣٠٧	١٠٠٨٩٤٥٩٤٤		ارباح الشركة القابضة
٧١٠٩٩٤٠٨	٨٦٧٧١١٣٥		نصيب الشركة القابضة من الشركة التابعة
٩٨٨٦١٥	١٢٠٦٥٢٥		نصيب الاقلية من ارباح الشركة التابعة
٨٢٣٣٠٦٣٣٠	١٠٩٦٩٢٣٦٠٤		

بالجنيه المصري

قائمة المركز المالي المجمعة في ٢٠٢٤/١٢/٣١

٢٠٢٣/١٢/٣١	٢٠٢٤/١٢/٣١	الإيضاح	الأصول
			الأصول غير المتداولة
٩٦٣٦٤٥٣٦٥	١٠٤٥٢٣٠٥٠٧	(٤)	الأصول الثابتة (بالصافي)
٢٠٢٢٧٥٥٤	٩٥٦٦٥٠٧	(٥)	أصول حق استخدام (بالصافي)
٣٠٥٨٢١١٦٧٧	٥٦٩٣٥٦٦٣٨٢	(٦)	مشروعات تحت التنفيذ
٢٣٠١٧١٥	٣٢٠٥٣٩٦٠	(٧)	أصول غير ملموسة
٤٦٦٤٩٠٨٧٣	٤٦٥٢٦٣٧٢٥	(٧/٨)	استثمارات في شركات شقيقة
٤٤٩٢٦٧٢٣٨٤	٧٢٤٥٦٨١٠٨١		مجموع الأصول غير المتداولة
			الأصول المتداولة
٢٢٤٢٣٩٥٧٣٠	٣٥٨٤٦٩٩٩٤٦	(٩)	المخزون (بالصافي)
٢٣٥٧٨٥٥٤٧٢	٣٠٤٩٢٧٥٢٣١	(١٠)	علاء و أوراق قبض (بالصافي)
١٢٣٣٠٠٠٠	١٢٣٣٠٠٠٠	(١/٨)	أصول غير متداولة محتفظ بها لغرض البيع
١٩٧٧٣١٠٢٩	١٨٥٥٨٤٣٥٣	(١١)	مدينون وارصدة مدينة اخرى
٦٧٥٧٩٨٢٤٥	١٢٩٥٣٨٦٨٦٠	(١٢)	نقدية وارصدة لدى البنوك
٥٤٨٦١١٠٤٧٦	٨١٢٧٢٧٦٣٩٠		مجموع الأصول المتداولة
٩٩٧٨٧٨٢٨٦٠	١٥٣٧٢٩٥٧٤٧١		إجمالي الأصول
			حقوق الملكية
١٤٨٧٥٥٧٥٠٠	١٤٨٧٥٥٧٥٠٠	(١٣)	رأس المال المصدر والمدفوع
١٨٣٥١٣٩٩٣٩	١٩١٩٢٢٦٨٩٣	(١٤)	الاحتياطيات
٧٧٨٧٢٩٣٦	١١٣٢٩٥٧٦٢	(١٥)	أرباح مرحلة
٣٤٥٢٠٠٠٠	٣٧٩٧٢٠٠٠		أرباح موزعه " اياكو "
٨٢٢٣١٧٧١٥	١٠٩٥٧١٧٠٧٩	(١٦)	صافي ارباح العام قبل التوزيع
٤٢٥٧٤٠٨٠٩٠	٤٦٥٣٧٦٩٢٣٤		مجموع حقوق الملكية للشركة الأم
٣٣٩٤٩٤٥	٣٨١٦١٧٢		حقوق الأقلية / الحقوق غير المسيطرة
٤٢٦٠٨٠٣٠٣٥	٤٦٥٧٥٨٥٤٠٦		مجموع حقوق الملكية
			الالتزامات غير المتداولة
٢٨٢٣٣١٦٨٢٢	٤٧٨٢١٢٨٥٧٦	(١٧)	قروض طويلة الاجل
١٣٤٧١٦	١٠٧٠٦٥٠٩	(١٨)	التزامات عقود تأجير طويلة الاجل
٥٤٧٩٢٩٦٨	٣٥٨٢٨٥٧٨	(١٩)	التزامات ضريبية مؤجلة
٢٨٨٧٢٤٤٥٠٦	٤٨٢٨٦٦٣٦٦٣		مجموع الإلتزامات غير المتداولة
			الإلتزامات المتداولة
١٩١١٥٩٥٩٩	٣٥٦٦٩٨٣٧٠	(٢٠)	مخصصات
٢٠٤٥٣٣١٤٥٠	٤٤٠٦٨٩٦٥٩١	(٢١)	بنوك دائنة "تسهيلات بنكية"
١٧٦٣٥٣٨٩١	٤١٠٣٩١٦١٩	(٢٢)	موردون وأوراق دفع
٤٥٢٢٥	١٥٢٤٨٨		دائنو التوزيعات
٢٣٠٦٧٥٣٨٤	٣٦٧٤٢١١٨٠	(٢٣)	دائنون وارصدة دائنة اخرى
١٨٤٩٧٩٢٩٠	٣٤٤٨٤٦٩٦٧	(٢٤)	ضرائب الدخل المستحقة
٢١٩٠٤٨٠	٣٠١١٨٧	(١٨)	التزامات عقود تأجير قصير الاجل
٢٨٣٠٧٣٥٣١٩	٥٨٨٦٧٠٨٤٠٢		مجموع الإلتزامات المتداولة
٥٧١٧٩٧٩٨٢٥	١٠٧١٥٣٧٢٠٦٥		مجموع الإلتزامات
٩٩٧٨٧٨٢٨٦٠	١٥٣٧٢٩٥٧٤٧١		اجمالي حقوق الملكية والإلتزامات

رئيس مجلس الادارة والعضو المنتدب
دكتور / احمد سعيد محمد كيلاني



رئيس القطاع المالي
محاسب / محمد طه السوفي

دكتور / احمد سعيد محمد كيلاني

رئيس مجلس الادارة والعضو المنتدب
دكتور / احمد سعيد محمد كيلاني



رئيس القطاع المالي
محاسب / محمد طه السوفي

دكتور / احمد سعيد محمد كيلاني

قائمة التغير في حقوق الملكية المجمعة عن السنة المالية المنتهية في ٣١ ديسمبر ٢٠٢٤

البيان	رأس المال المنفوع	احتياطي قانوني	احتياطي عام	احتياطي رأسمالي	احتياطي توسعات	أرباح مرحلة	اجمالي حقوق الملكية للشركة القابضة	حقوق أصحاب الحصص غير المسيطرة	الرصيدي في ١ يناير ٢٠٢٣
زيادة رأس مال إيبيكو	٤٩٥٨٥٢٥٠٠	-	-	-	-	-	٤٩٥٨٥٢٥٠٠	-	٩٩١٧٥٠٠٠٠
أرباح موزعة	-	-	-	-	-	(٦٧٠٠٥٩٨٠٣٢٤)	(٦٧٠٠٥٩٨٠٣٢٤)	(٧٩٩٠٩٦٠)	٣٦٩٦٧٠٠٠٧
أرباح مرحلة	-	-	-	-	-	٣٧٧٧٥٦٩	٣٧٧٧٥٦٩	١١٤٤٦٢	١٧١٣٩٤٨٩٠
تسويات عام ٢٠٢٣	-	-	-	(٩٠٠٠٠٠٠٠)	٩٠٠٠٠٠٠٠	-	-	-	١١٠١٦٠٤٣٥
محول للاحتياطيات	-	٣٢٢٥٤٦٠٧	-	-	٣٠٠٠٠٠٠٠٠٠	-	٣٢٢٢٥٤٦٠٧	٣٨٨٩٣	١٧١٣٩٤٨٩٠
أرباح موزعه " إياكو "	-	-	-	-	-	٣٤٥٢٠٠٠٠٠	٣٤٥٢٠٠٠٠٠٠	-	١١٠١٦٠٤٣٥
صافي أرباح العام	-	-	-	-	-	٨٢٢٣١٧٧١٥	٨٢٢٣١٧٧١٥	٩٨٨٦١٥	٢٠١٦٠٤٣٥
الرصيد في ٣١ ديسمبر ٢٠٢٣	١٤٨٧٥٥٧٥٠٠	٤٠١٩٢٥٦١٤	١٧١٣٩٤٨٩٠	٢٠١٦٠٤٣٥	١٢٤١٦٥٩٠٠٠	٩٣٤٧١٠٦٥١	٤٢٥٧٤٠٨٠٩٠	٣٣٩٤٩٤٥	١٤٨٧٥٥٧٥٠٠
الرصيد في ١ يناير ٢٠٢٤	١٤٨٧٥٥٧٥٠٠	٤٠١٩٢٥٦١٤	١٧١٣٩٤٨٩٠	٢٠١٦٠٤٣٥	١٢٤١٦٥٩٠٠٠	٩٣٤٧١٠٦٥١	٤٢٥٧٤٠٨٠٩٠	٣٣٩٤٩٤٥	١٤٨٧٥٥٧٥٠٠
أرباح موزعة	-	-	-	-	-	(٩٣٤٧١٠٦٥١)	(٩٣٤٧١٠٦٥١)	(١٠٣٠٧٧)	١٤٨٧٥٥٧٥٠٠
أرباح مرحلة	-	-	-	-	-	١١٣٢٩٥٧٦٢	١١٣٢٩٥٧٦٢	٣٥١٣٩٠	١٤٨٧٥٥٧٥٠٠
تسويات عام ٢٠٢٤	-	-	(٢٥٠٠٠٠٠٠٠)	-	-	-	(٢٥٠٠٠٠٠٠٠)	-	١٤٨٧٥٥٧٥٠٠
محول للاحتياطيات	-	٤٠١٦٥٤٦٦	٢٩٣٩٥١٥٧٨	-	-	-	٣٣٤٠٨٦٩٥٤	(٣٣٦١١)	١٤٨٧٥٥٧٥٠٠
أرباح موزعه " إياكو "	-	-	-	-	-	٣٧٩٧٢٠٠٠٠	٣٧٩٧٢٠٠٠٠٠	-	١٤٨٧٥٥٧٥٠٠
صافي أرباح العام	-	-	-	-	-	١٠٩٥٧٧٠٧٩	١٠٩٥٧٧٠٧٩	١٢٠٦٥٥	١٤٨٧٥٥٧٥٠٠
الرصيد في ٣١ ديسمبر ٢٠٢٤	١٤٨٧٥٥٧٥٠٠	٤٤٢٠٦١٠٤٠	٢١٥٣٤٦٤١٨	٢٠١٦٠٤٣٥	١٢٤١٦٥٩٠٠٠	١٢٤٦٩٨٤٨٤١	٤٦٥٣٧٦٩٣٣٤	٣٨١٦١٧٢	١٤٨٧٥٥٧٥٠٠



رئيس القطاع المالي
محاسب / محمد طه السويدي

محمد السويدي

رئيس مجلس الإدارة والمضو المنتدب
مكتور / احمد سعيد محمد كياتي

أحمد سعيد محمد كياتي

الايضاحات المتممة للمركز المالي المنتهي في ٣١ ديسمبر ٢٠٢٤

٤,١ يتمثل رصيد الاصول الثابتة (بالصافي) في ٣١ ديسمبر ٢٠٢٤ فيما يلي:-

٤- الأصول الثابتة (بالصافي)

البيان	أراضي	مباني	الأوت ومعدات	وسائل نقل وانتقال	عدد وادوات	اثاث ومعدات مكاتب	الإجمالي
الرصيد في ١ يناير ٢٠٢٤	٨٣ ١٨٦ ٠٣٢	٥٤٢ ٨٥٧ ٨٧٨	١ ٦١٢ ٧٥٩ ٧٥٨	١ ٠٧ ٢١٩ ٧٢٧	١ ٠٧ ١٤٣ ٩٠٨	١٥٥ ٧٦٠ ٦١٢	٢ ٦٠٨ ٩٢٧ ٩١٥
الإضافات	--	٥٦٨ ٤٤٠	٨٩ ٢١٣ ١١٣	٤٩٥ ٩٠٠	٤٤ ٣٠٣ ٨١٣	٤٢ ٦٣٣ ٠٩٩	١ ٧٧ ٢١٤ ٣٦٥
الاستبعادات	--	--	٥٧ ٢٨٢	١٣٣ ٩٩٠	٣٤٢ ٠١٤	٥٠٦ ٧٩١	١ ٠٤٠ ٠٧٧
التكلفة في ٣١ ديسمبر ٢٠٢٤	٨٣ ١٨٦ ٠٣٢	٥٤٣ ٤٢٦ ٣١٨	١ ٧٠١ ٩١٥ ٥٨٩	١ ٠٧ ٥٨١ ٦٣٧	١٥١ ١٠٥ ٧٠٧	١٩٧ ٨٨٦ ٩٢٠	٢ ٧٨٥ ١٠٢ ٢٠٣
مجمع الاهلاك في ١ يناير ٢٠٢٤	--	٢٧٤ ٧٥٩ ٢٥٩	١ ٠٨٥ ١٤٣ ٣٤٥	٩٢ ٩٥٦ ٩٨٨	٨٢ ٠٢٨ ٠٦٢	١١٠ ٣٩٤ ٨٩٢	١ ٦٤٥ ٢٨٢ ٥٤٦
اهلاك العام	--	٨ ٢٤٢ ٧٥٩	٥٨ ٤٨٣ ٧٥٢	٢ ٦١٥ ٦٨٣	١٤ ٢١١ ٣٩٥	١١ ٩٩٣ ٤٨٢	٩٥ ٥٤٧ ٠٧١
مجمع اهلاك الاستبعادات	--	--	٥٧ ٢٨٢	٥٧ ٤٦٥	٣٤٢ ٠١٤	٥٠١ ١٦٠	٩٥٧ ٩٢١
مجمع الاهلاك حتى ٣١ ديسمبر ٢٠٢٤	--	٢٨٣ ٠٠٢ ٠١٨	١ ١٤٣ ٥٦٩ ٨١٥	٩٥ ٥١٥ ٢٠٦	٩٥ ٨٩٧ ٤٤٣	١٢١ ٨٨٧ ٢١٤	١ ٧٣٩ ٨٧١ ٦٩٦
صافي القيمة في ٣١ ديسمبر ٢٠٢٤	٨٣ ١٨٦ ٠٣٢	٢٦٠ ٤٢٤ ٣٠٠	٥٥٨ ٣٤٥ ٧٧٤	١٢ ٠٦٦ ٤٣١	٥٥ ٢٠٨ ٢٦٤	٧٥ ٩٩٩ ٧٠٦	١ ٠٤٥ ٢٣٠ ٥٠٧
صافي القيمة في ٣١ ديسمبر ٢٠٢٣	٨٣ ١٨٦ ٠٣٢	٢٦٨ ٠٩٨ ٦١٩	٥٢٧ ٦١٦ ٤١٣	١٤ ٢٦٢ ٧٣٩	٢٥ ١١٥ ٨٤٦	٤٥ ٣٦٥ ٧٢٠	٩٦٣ ٦٤٥ ٣٦٩

-لا يوجد اي رهن تجارى على الاصول الثابتة او قروض بضمان هذه الاصول
-لا توجد اصول ثابتة معطلة مؤقتا ومتوقفة عن الاستخدام

الايضاحات المتممة للمركز المالي المنتهي في ٣١/١٢/٢٠٢٤

٥- أصول حق استخدام (بالصافي)

٧- اصول غير ملموسة

- نشأت نتيجة اعادة تقييم الاصول والخصوم وحساب الاهلاك عند اندماج الشركة المصرية لصناعة العبوات الدوائية فى الشركة المصرية الدولية للصناعات الدوائية (ايبىكو) طبقا للتقييم الذى تم فى ٣٠/١٢/١٩٩٩ ويتم احتساب الاهلاك للشهرة على اساس ٥٪ سنويا وتم الاهلاك بالكامل حتى ٣٠/١٢/٢٠١٩.

البيان	الشهرة	رخص استخدام وبرامج حاسب آلي	لاجمالي
التكلفة فى اول المدة	٣٧٠ ٠٠٠ ٠٠٠	٤ ٧٥٨ ٢١٢	٣٧٤ ٧٥٨ ٢١٢
الإضافات خلال العام	--	٣٣ ٦٧٠ ٦٧٦	٣٣ ٦٧٠ ٦٧٦
إجمالي التكلفة اخر المدة	٣٧٠ ٠٠٠ ٠٠٠	٣٨ ٤٢٨ ٨٨٨	٤٠٨ ٤٢٨ ٨٨٨
مجمع استهلاك اول المدة	(٣٧٠ ٠٠٠ ٠٠٠)	(٢ ٤٥٦ ٤٩٧)	(٣٧٢ ٤٥٦ ٤٩٧)
استهلاك العام	--	(٣ ٩١٨ ٤٣١)	(٣ ٩١٨ ٤٣١)
مجمع استهلاك اخر المدة	(٣٧٠ ٠٠٠ ٠٠٠)	(٦ ٣٧٤ ٩٢٨)	(٣٧٦ ٣٧٤ ٩٢٨)
الصافي	--	٣٢ ٠٥٣ ٩٦٠	٣٢ ٠٥٣ ٩٦٠

٨- استثمارات في شركات تابعة وشقيقة وأصول غير متداولة محتفظ بها لغرض البيع

البيان	٢٠٢٤/١٢/٣١	٢٠٢٣/١٢/٣١
شركة ايبىكو تك للادوية (تحت التصفية)	١٢,٣٣٠,٠٠٠	١٢,٣٣٠,٠٠٠
الاجمالي	١٢,٣٣٠,٠٠٠	١٢,٣٣٠,٠٠٠

البيان	حق الإلتفاع
الرصيد فى ١ يناير ٢٠٢٤	٥ ٩٧٤ ٠٤٦
الإضافات	٩ ٩٠٤ ٩٨٤
التكلفة فى ٣١ ديسمبر ٢٠٢٤	١٥ ٨٧٩ ٠٣٠
مجمع الاهلاك فى ١ يناير ٢٠٢٤	(٣ ٩٥١ ٢٩٢)
اهلاك العام	(٢ ٣٦١ ٢٣١)
مجمع الاهلاك حتى ٣١ ديسمبر ٢٠٢٤	(٦ ٣١٢ ٥٢٣)
صافي القيمة فى ٣١ ديسمبر ٢٠٢٤	٩ ٥٦٦ ٥٠٧
صافي القيمة فى ٣١ ديسمبر ٢٠٢٣	٢ ٠٢٢ ٧٥٤

٦- مشروعات تحت التنفيذ

تمثل المشروعات تحت التنفيذ ماتم انفاقه عليها حتى تكتمل وتحول للاصول الثابتة وتبلغ قيمتها فى ٣١/١٢/٢٠٢٤ مبلغ ٣٨٢ ٥٦٦ ٦٩٣ ٥ جنية على التفصيل التالى

البيان	الرصيد فى ٢٠٢٤/١٢/٣١	حركة عام ٢٠٢٤ اضافة	الرصيد فى ٢٠٢٣/١٢/٣١
مباني	--	١١٣ ٦٨٥	--
الالات والمعدات	١٦٩ ٠٣٠ ٣١	٦٥ ٩٤٣ ٨٦٥	٥٢ ٦٧١ ٤٦٣
العدد والادوات	١٠ ٢٩٤ ٢٤٨	٣٤ ٩٢٠ ٤٧١	٢٥ ٨٤٨ ١٣٥
تركيبيات	--	١٩ ٧٦٨ ٢٠٤	٧ ٦٧٣ ٥٤٨
برمجيات	١١ ٠٨٤ ٢٣١	٢ ٢٩٧ ٤٦٠	٤٨ ٦٨٥ ٨٦٦
مصنع ايبىكو (٣)	٥٥٠ ٣٠٤٤ ١٨٧	--	٢ ٩٢٣ ٣٣٢ ٠٤٥
الاجمالي	٥ ٦٩٣ ٥٦٦ ٣٨٢	٢ ٨٠٣ ٥٥٩ ٩٠٧	٣ ٠٥٨ ٢١١ ٦٧٧

• بلغت الفوائد المرسلة على بند مشروعات تحت التنفيذ مبلغ ٨٧٨ ٣٣٥ ٣٨١ جنية مصري.
• قامت الشركة برسلة فروق العملة الخاصة بالالتزامات بالعملة الأجنبية والمرتبطة بشراء وإنشاء مصنع ايبىكو (٣) بمبلغ وقدره ٦٢٧ ١٢٥ ٨٤٣ جنية مصري فى ٣١ ديسمبر ٢٠٢٤.

٩- المخزون (بالصافي) وتتمثل فيما يلي

المبالغ بالجنيه	٢٠٢٣/١٢/٣١	٢٠٢٤/١٢/٣١	البيان
	٧٣٠ ٤٥٥ ٣٥٠	١ ٥٤٢ ١٦٥ ٤٩٧	خامات
	٤٥٨ ٢٦٧	٣ ٥٠٧ ٦٢١	وقود وزيت وقوى محرك للتشغيل
	١٣٩ ٧٧١ ٦٨٣	١٩٢ ٣٩٨ ١٠٨	قطع غيار ومهمات
	٥٦٧ ٢٧٠ ٦٣٠	٨٠٣ ١١٦ ٩٨٢	مواد تعبئه وتغليف
	٢٧٦ ٨٧٠ ٣٦٢	١٨٩ ٩٢٥ ٠٤٠	انتاج غير تام
	٢٦٥ ٣٩٥ ٨٥٩	٥٩٧ ٦٥٣ ٨٤٤	انتاج تام
	٨ ١٨٩ ٣١٢	--	بضائع لدى الغير
	٣١٦ ٦١٣ ٨٩٩	٣٣٢ ٨٤٩ ٧٩٥	اعتمادات مستندية لشراء البضائع
	٢٣٠٥ ٠٢٥ ٣٦٢	٣ ٦٦١ ٦١٦ ٨٨٧	المجموع
			يخصم:
	(٦٢ ٦٢٩ ٦٣٢)	(٧٦ ٩١٦ ٩٤١)	الانخفاض في قيمة المخزون - مخصص بضائع (*)
	٢ ٢٤٢ ٣٩٥ ٧٣٠	٣ ٥٨٤ ٦٩٩ ٩٤٦	الصافي

(*) الانخفاض في قيمة المخزون - مخصص بضائع

المبالغ بالجنيه	الرصيد	حركات خلال العام	الرصيد	البيان
	٢٠٢٤/١٢/٣١	المستخد خلال العام	٢٠٢٤/١/١	
	٧٦ ٩١٦ ٩٤٠	٤٥ ٧١٢ ٦٩٢	٦٠ ٠٠٠ ٠٠٠	الانخفاض في قيمة المخزون

١٠- العملاء وأوراق القبض (بالصافي) وتتمثل فيما يلي

المبالغ بالجنيه	٢٠٢٣/١٢/٣١	٢٠٢٤/١٢/٣١	البيان
	٤٠٥ ٦٢٠ ٧٥٥	٣٥٤ ٤٦٠ ٥٥٣	عملاء محلي
	٨٧٥ ٨٠١ ٤٤٨	١ ٦٨٤ ٧٠٩ ٧٠١	عملاء تصدير
	١ ٢٠٤ ٤٣٤ ١٦٤	١ ٧١٨ ١٠٥ ٨٧٢	أوراق القبض
	٢ ٤٨٥ ٨٥٦ ٣٦٧	٣ ٧٥٧ ٢٧٦ ١٢٦	المجموع
	(١٢٨ ٠٠٠ ٨٩٥)	(٧٠٨ ٠٠٠ ٨٩٥)	يخصم: خسائر ائتمانية متوقعة (العملاء)
	٢ ٣٥٧ ٨٥٥ ٤٧٢	٣ ٠٤٩ ٢٧٥ ٢٣١	الصافي

(*) خسائر ائتمانية متوقعة (العملاء)

المبالغ بالجنيه	الرصيد	حركات خلال العام	الرصيد	البيان
	٢٠٢٤/١٢/٣١	المستخد خلال العام	٢٠٢٤/١/١	
	٧٠٨ ٠٠٠ ٨٩٥	--	٥٨٠ ٠٠٠ ٠٠٠	خسائر ائتمانية متوقعة (العملاء)

١١- مدينون وأرصدة مدينه أخرى

المبالغ بالجنيه	٢٠٢٣/١٢/٣١	٢٠٢٤/١٢/٣١	البيان
	٨ ٥١١ ٠٣٥	٨ ٢٠٧ ٥٦٩	تأمينات لدى الغير
	١١٧ ٦٤٠ ٤٩٦	٩٣ ٨١١ ٦٤٩	دفعات مقدمة (دفعات مقدمة ضرائب - تأمين)
	٣٤ ٢٤٥ ٦٤٢	٩ ٨٤٧ ٦٦٢	مورددين (دفعات مقدمة)
	٦٧٠ ١٠٧	--	تعويضات مستحقة من شركات التأمين
	٦ ٥٨٩ ٢٥٩	١ ١٠٢ ٠٢٥	فرق قيمة غاز (تحت التسوية)
	٣٠ ٠٧٤ ٤٩٠	٧٢ ٦١٥ ٩٤٨	ارصدة مدينة اخرى
	١٩٧ ٧٣١ ٠٢٩	١٨٥ ٥٨٤ ٣٥٣	الاجمالي

شركة ايبيكو تك للأدوية (تحت التصفية)

شركة ايبيكو تك للأدوية شركة مساهمة مصرية خاضعة لاحكام قانون الاستثمار رقم (٨) لسنة ١٩٩٧ وتهدف إلى تصنيع الأدوية البشرية والبيطرية والكيمائية والمستحضرات التشخيصية والأمصال والأغذية الخاصة والمبيدات الحشرية مستحضرات التجميل والمنظفات وتصنيع مواد التعبئة والتغليف اللازمة لهذه المنتجات والشركة المصرية الدولية للصناعات الدوائية ايبيكو هي المساهم الرئيسي في راس مال هذه الشركة فهي تساهم بنسبة ٩٨,٦٪ والباقي قدرة ١,٤٪ مساهمة من بعض العاملين بشركة ايبيكو للأدوية وهذه الاستثمارات مقيدة بالتكلفة وتبلغ ١٢,٣٣٠ الف جنيه وتمثل ٢٥٪ من راس المال وليس لها قيمة سوقية ولم تزاو شركة ايبيكو تك (اى نشاط حتى الآن والمدفوع لهذه الشركة) راس المال بمثل في اراضى لاقامة المشروع ونقدية بالجنيه المصرى بالبنك اجتمعت الجمعية العامة غير العادية لشركة ايبيكو تك واتخذت قرارها - بتصفية الشركة وتم تعيين المصفي والفحص المحدود للتصفية وجرى اتخاذ الاجراءات من قبلها لتصفية الشركة شركة ايبيكو تك لم تزاو أي نشاط منذ أنشائها حتى الآن وتتمثل - أصول الشركة بالكامل في أصول متداولة علي هيئة نقدية بالبنوك جاري / ودائع) وهو ما يغطي حقوق الملكية من رأس المال وبناء عليه) لم يتم تكوين مخصص أضحلال لهذا الاستثمار

٢/٨ شركات شقيقة

المبالغ بالجنيه	٢٠٢٣/١٢/٣١	٢٠٢٤/١٢/٣١	البيان
	٧٢ ٢٠٠ ٠١٦	١٠٥ ٧٨٦ ٧٦٥	مصنع البترجي للأدوية والمستلزمات الطبية بالسعودية
	٣٩٤ ٢٩٠ ٨٥٧	٣٢٩ ٧٧٦ ٩٦٠	شركة المهن الطبية للأدوية
	--	٢٩٧٠٠٠٠٠	الشركة العربية للخامات الصيدلانية (أراب أية بي أي)
	٤٦٦ ٤٩٠ ٨٧٣	٤٦٥ ٢٦٣ ٧٢٥	الاجمالي

مصنع البترجي للأدوية و المستلزمات الطبية بالسعودية

تم توقيع العقد مع الجانب السعودي ونسبة مشاركة ايبيكو ٣٠٪ من راس المال وتعادل ٣٥,٩٠٠,٩٧٦ جنيه مصرى تم سدادها بالكامل ولها نسبة تصويت ٣٠٪ وقد بدأت الشركة نشاطها اعتبارا من عام ٢٠١٢ داخل المملكة العربية السعودية .

شركة المهن الطبية للأدوية

تم شراء ٤,٧٨٠,٠٠٠ سهم ويمثل ٩,٧٧٪ من اسهم شركة المهن الطبية للأدوية حتى ٢٠١٩/١٢/٣١ بقيمة ٢١١,١٦٧,٣٠٥ جنيه. تم شراء ١١٢,٣٣١ سهم من اسهم شركة المهن الطبية للأدوية بمبلغ ٤,٩٤٢,٥٦٤ جنيه ليصبح اجمالي عدد الاسهم التي تم الاستحواذ عليها ٤,٨٩٢,٣٣١ سهم بنسبة ١٠٪ من اسهم شركة المهن بقيمة اجمالية ٢١٦,١٠٩,٨٦٩ جنيه حتى ٢٠٢٠/٣/٣١ تم شراء ١,٨٢٥,٠٠٠ سهم من اسهم شركة المهن الطبية للأدوية بمبلغ ٧٤,٨٢٥,٠٠٠ جنيه في طرح زيادة راس المال ليصبح اجمالي الاستثمارات ٢٩٠,٩٣٤,٨٦٩ جنيه لتحتفظ شركة ايبيكو علي نسبة ١٠٪ من اسهم شركة المهن مسددة بالكامل حتى ٢٠٢٠/١٢/٣١. تم شراء ٢,٠٠٠,٠٠٠ سهم من اسهم شركة المهن الطبية للأدوية بمبلغ ٨٤,٠٠٠,٠٠٠ جنيه في طرح زيادة رأس المال ليصبح اجمالي الاستثمارات ٣٧٤,٩٣٤,٨٦٩ جنيه لتحتفظ شركة ايبيكو علي نسبة ١٠٪ من اسهم شركة المهن مسددة بالكامل حتى ٢٠٢٣/١٢/٣٠.

الشركة العربية للخامات الصيدلانية (أراب أية بي أي)

بتاريخ ٢٠٢٤/١/١٨ تأسست الشركة العربية للخامات الصيدلانية خاضعة لقانون المناطق الاقتصادية ذات الطبيعة الخاصة (٨٣) لسنة ٢٠٠٢ وتهدف الي صناعة المواد الخام الفعالة والغير الفعالة والمواد الوسيطة ونسبة مشاركة الشركة المصرية الدولية للصناعات الدوائية (ايبيكو) ٣٠٪ من رأس المال.

١٤ - الأحتياطيات

البيان	رصيد ٢٠٢٤/١٢/٣١	الإضافات/ (استيعادات)	رصيد ٢٠٢٣/١٢/٣١
احتياطي قانوني	٤٤٢.٠٦١.٠٤٠	٤٠.١٣٥.٤٢٦	٤٠١.٩٢٥.٦١٤
احتياطي عام	٢١٥.٣٤٦.٤١٨	٤٣.٩٥١.٥٢٨	١٧١.٣٩٤.٨٩٠
احتياطي رأسمالي	٢٠.١٦٠.٤٣٥	--	٢٠.١٦٠.٤٣٥
احتياطي تمويل المشروعات والاستثمارية والتوسعات	١.٢٤١.٦٥٩.٠٠٠	--	١.٢٤١.٦٥٩.٠٠٠
الإجمالي	١.٩١٩.٢٢٦.٨٩٣	٨٤.٠٨٦.٩٥٤	١.٨٣٥.١٣٩.٩٣٩

١٥ - الأرباح المرحلة

البيان	القيمة بالجنيه
الرصيد في ٣١ ديسمبر ٢٠٢٣	٧٧.٨٧٢.٩٣٦
أرباح مرحلة من توزيعات ٢٠٢٣	٣٥.٤٢٢.٨٢٦
الرصيد في ٣١ ديسمبر ٢٠٢٤	١١٣.٢٩٥.٧٦٢

١٦ - صافي أرباح العام

البيان	٢٠٢٤/١٢/٣١ جنية	٢٠٢٣/١٢/٣١ جنية
أرباح العام قبل التوزيع	١.٠٩٥.٧١٧.٠٧٩	٨٢٢.٣١٧.٧١٥
الإجمالي	١.٠٩٥.٧١٧.٠٧٩	٨٢٢.٣١٧.٧١٥

١٧ - قروض طويلة الأجل

البيان	٢٠٢٤/١٢/٣١ جنية	٢٠٢٣/١٢/٣١ جنية
بنك قطر الوطني الاهلي - دولار	٣.٠٥١.١٨٨.٢٧٤	٢.٠٠٢.٤٤٧.٧٤٠
بنك الكويت الوطني - عملة محلية	١.٤٨٠.٠٨٩.٣٢٠	١.٠٢٣.٢٢١.٤٦٧
بنك الكويت الوطني - يورو	٢٦٧.١٢٩.٧٨٠	١٦٠.٠٢٠.٥٠٢
بنك الكويت الوطني - دولار	٣١.٥٢٢.٧٢٢	٢١.٣٠٢.٨٨٥
بنك القاهرة - عملة محلية	٣١٧.٤٨٦.٠٨٩	--
بنك القاهرة - دولار	٥١٧.٣٤٥.٥٢٩	٣١٤.٦٥٧.٣٨٤
مصرف ابوظبي الاسلامي - عملة محلية	٤٤٩.٣٦٦.٨٥٢	٢٣١.٥٦٦.٨٤٤
الإجمالي	٤.٧٨٢.١٢٨.٥٧٦	٢.٨٣٢.٣١٦.٨٢٢

* قرض تمويل مشروعات تحت التنفيذ
* الشروط : لمدة سبع سنوات (سنتين سماح - خمس سنوات سداد).
* الضمانات : بدون ضمانات وبضمانات أوعية إدارية.

١٨ - التزامات عقود تأجير طويلة الأجل

البيان	الرصيد في ١ يناير ٢٠٢٤	إضافات	المسدد	فوائد	الرصيد في ٣١ ديسمبر ٢٠٢٤
عقود تأجير طويلة الأجل	١٣٤.٧١٦	١٠.٥٧١.٧٩٣	--	--	١٠.٧٠٦.٥٠٩
عقود تأجير قصيرة الأجل	٢١٩.٠٤٨	٥١٢.٣٩٨	(٢٤٠.٦٩١)	١.٦٩٩.٢٧٧	٣.٠١١.٨٧
الإجمالي	٢٣٣.٥٦٤	١١.٠٨٤.١٩١	(٢٤٠.٦٩١)	١.٦٩٩.٢٧٧	١١.٠٧٦.٦٩٦

الإجمالي يتم تقسيمه الى:
اقساط التأجير المستحقة خلال سنة ٢٠١٨٧
التزامات عقود تأجير طويلة الأجل ١٠.٧٠٦.٥٠٩

١٢ - النقدية وما في حكمها

البيان	٢٠٢٤/١٢/٣١	٢٠٢٣/١٢/٣١
نقدية بالصندوق والسلف المستدومة	٣.١٧٤.٥٦٠	٩.٩٥٣.٣٤٢
حسابات جارية بالبنوك - عملة محلية	٥٥.٤٨٤.٠٤٠	٩٤.١٩٧.٧٣٨
حسابات جارية بالبنوك - عملة اجنبية	١٧١.٩٦٨.٤١٩	٢٦.٦٩٧.٧٦٥
ودائع بالبنوك - عملة محلية	٢٥.٩٨٠.٧٨٩	١.٩٤٧.٣٠٠
ودائع بالبنوك - عملة اجنبية	١.٠٣٨.٧٧٤.٢٥٩	٥٣٦.٨٩٥.٣٠٣
بنك مصر حساب يوم بيوم	٤.٧٩٣	٦.١٠٦.٧٩٧
اجمالي	١.٢٩٥.٣٨٦.٨٦٠	٦٧٥.٧٩٨.٢٤٥

١٣ - رأس المال المدفوع

رأس مال الشركة المرخص به مبلغ ٨٥٠ مليون جنيهه (ثمانمائة وخمسون مليون جنيهه مصري) ويبلغ راس المال المصدر والمكنتب فيه مبلغ ٧٩٣,٣٦٤,٠٠٠ جنيهه (سبعمائة وثلاثة وتسعون مليون وثلاثمائة واربعة وستون الف جنيهه مصري) مدفوع بالكامل وقيمته ٧٩,٣٣٦,٤٠٠ سهم (القيمة الاسمية للسهم عشرة جنيهات). بموجب قرار الجمعية العامة للشركة المنعقدة بتاريخ ٢٠١٠/٣/٢٧ تم الموافقة على زيادة راس المال من ٧٢١,٢٤٠,٠٠٠ جنيهها الى ٧٩٣,٣٦٤,٠٠٠ جنيهها بزيادة ٧٢,١٢٤,٠٠٠ جنيهها ممولة من الأرباح الموزعة على المساهمين بواقع ١٠٪ من راس المال المصدر والمدفوع قبل الزيادة لتمويل توسعات واستثمارات الشركة مع تعديل المواد ٧,٦ من النظام الاساسي للشركة. تم قيد زيادة راس المال بالسجل التجارى بتاريخ ٢٠١٠/٦/٢٤. بموجب قرار الجمعية العامة غير العادية المنعقدة بتاريخ ٢٠١٨/٤/٣٠ تم زيادة راس المال المرخص به من ٨٥٠ مليون جنيهه الى مليار ٥٠٠ مليون جنيهه واعتماد زيادة راس المال المصدر من ٧٩٣,٣٦٤,٠٠٠ جنيهه الى ٩٩١,٧٠٥,٠٠٠ جنيهه حيث تم الموافقة على زيادة راس المال المصدر بالجمعية العامة العادية بتاريخ ٢٠١٨/٤/٣٠ وذلك عقب اجتماع الجمعية العامة غير العادية بتوزيع سهم مجاني لكل اربع اسهم اصلية تمويلا من احتياطي تمويل المشروعات الاستثمارية وتم اعتماد قرار الزيادة بتاريخ ٢٠١٩/١ تم قيد زيادة راس المال بالسجل التجارى بتاريخ ٢٠١٩/١ بموجب قرار الجمعية العامة غير العادية للشركة المنعقدة بتاريخ ٢٠٢٣/٤/١ تم الموافقة على زيادة رأس المال من ٩٩١,٧٠٥,٠٠٠ جنيهها الى ١,٤٨٧,٥٥٧,٥٠٠ جنيهها بزيادة ٤٩٥,٨٥٢,٥٠٠ جنيهها مسددة نقدى من المساهمين بواقع ٥٠٪ من رأس المال المصدر والمدفوع قبل الزيادة لتمويل توسعات واستثمارات الشركة مع تعديل المواد ٧,٦ من النظام الاساسي للشركة.

هيكل راس المال

اسم المساهم	عدد الاسهم	نسبة المساهمة %
الشركة العربية للصناعات الدوائية والمستلزمات الطبية	٧٤.٣٨٧.٥٠٤	٥٠,٠١٪
شركة المهن الطبية للاستثمار	٦.٢٠٧.٧٥٨	٤,٥٠٪
اتحاد نقابات المهن الطبية	٥.٢٠٣.٤٨٥	٣,٥٠٪
مساهمين آخرين	٦٢.٩٥٧.٠٠٣	٤٢,٩٩٪
الإجمالي	١٤٨.٧٥٥.٧٥٠	١٠٠٪

١٩ - التزامات ضريبية موجلة

البيان	٢٠٢٤/١٢/٣١ جنية	٢٠٢٣/١٢/٣١ جنية
التزامات ضريبية موجلة	٥٠ ٦٦١ ٣٣٩	٦١ ٤٥٩ ٨٠٨
التزامات ضريبية موجلة (مخصص ترك الخدمة)	(١٤ ٨٣٢ ٧٦١)	(٦ ٦٦٦ ٨٤٠)
رصيد الالتزامات الضريبية الموجلة	٣٥ ٨٢٨ ٥٧٨	٥٤ ٧٩٢ ٩٦٨

٢٠ - المخصصات

يتم دراسة المخصصات في نهاية كل سنة مالية.

البيان	الحركة خلال الفترة		الرصيد في ٢٠٢٤/١٢/٣١	المبالغ بالجنية
	استخدام	إضافة		
مخصص ضرائب عامة متنازع عليها	٦٦ ٦٤٨ ١٠٣	١٨٠ ٠٠٠ ٠٠٠	٢٥٠ ٠٧٨ ٢٠٥	١٣٦ ٧٢٦ ٣٠٨
مخصص مطالبات	٣٦ ١٠٦ ١٠٩	٥٠ ٠٠٠ ٠٠٠	٣٨ ٦٩٦ ٧٨٢	٢٤ ٨٠٢ ٨٩١
مخصص مكافأة ترك الخدمة	٤٣ ٧٠٧ ٠١٧	٨٢ ٠٠٠ ٠٠٠	٦٧ ٩٢٣ ٣٨٣	٢٩ ٦٣٠ ٤٠٠
الاجمالي	١٤٦ ٤٦١ ٢٢٩	٣١٢ ٠٠٠ ٠٠٠	٣٥٦ ٦٩٨ ٣٧٠	١٩١ ١٥٩ ٥٩٩

*** مخصصات تم تكوينها في ٣١ ديسمبر ٢٠٢٤

البيان	٢٠٢٤/١٢/٣١	٢٠٢٣/١٢/٣١	المبالغ بالجنية
مخصص ضرائب عامة متنازع عليها	١٨٠ ٠٠٠ ٠٠٠	٧٥ ٠٠٠ ٠٠٠	
مخصص مطالبات	٥٠ ٠٠٠ ٠٠٠	٢٩ ٠٠٠ ٠٠٠	
مخصص مكافأة ترك الخدمة	٨٢ ٠٠٠ ٠٠٠	٣٥ ٠٠٠ ٠٠٠	
الاجمالي	٣١٢ ٠٠٠ ٠٠٠	١٣٩ ٠٠٠ ٠٠٠	

مخصص البضائع ومخصص ارضدة العملاء مستقطع من الحسابات الخاصة به في جانب الاصول بقائمة المركز المالي وغير مقيدة ضمن المخصصات المدرجة بجانب الالتزامات بقائمة المركز المالي.

٢١ - بنوك دائنة

وهي تمثل تسهيلات بنكية فيما يلي

البيان	٢٠٢٤/١٢/٣١	٢٠٢٣/١٢/٣١	المبالغ بالجنية
بنك القاهرة - الازهر	٥٩٩ ٧٩٥ ٧٠٩	٢٩٤ ٦١٧ ٣٣٠	
بنك قطر الوطني الاهلي	٥٤٦ ٢٩٦ ٢٧٥	٦٢ ٣٢٨ ٤٨٥	
بنك الامارات دبي الوطني	٥٠٨ ٨٠١ ٩٨٦	١٤٤ ٣٤٢ ٨٦٦	
البنك الاهلي المتحد	١ ٢٨١ ٩٢٦ ٩١٣	٦٠٦ ٦٨٠ ٩٩٦	
البنك الكويت الوطني	١١٥ ٥٢٩ ١٤١	١٩٥ ٩١٧ ٧٤٤	
بنك قناة السويس	٢٧١ ٨٨١ ٥٣٢	١٨٦ ٠٨٨ ٢٢٢	
مصرف ابو ظبي الاسلامي	٣٢٤ ١٥١ ٣٣٦	١٣٢ ٨٣٤ ٦٦٠	
بنك البركة مصر	٢١٦ ٣٤٦ ٧٧١	١١٨ ٢٩٢ ٨٤٩	
البنك المصري الخليجي	٤٥٨ ٦٩٥ ٠٨٦	١٥٢ ٥٨٠ ٠٤٦	
بنك قطر الوطني الاهلي - دولار	٨٣ ٤٧١ ٨٤٢	١٥١ ٦٤٨ ٢٥٢	
الاجمالي	٤ ٤٠٦ ٨٩٦ ٥٩١	٢ ٠٤٥ ٣٣١ ٤٥٠	

* الشروط والضمانات: بسعر فائدة ٨٪ وبدون ضمانات

٢٢ - موردون وأوراق الدفع

البيان	٢٠٢٤/١٢/٣١	٢٠٢٣/١٢/٣١
موردون محليون	١٨٣ ٤٤٤ ٧٢٥	٨٠ ٦١٨ ٨٨١
موردو الخارج	١٩٨ ٣٥٢ ٣٢٣	٥٧ ٨٠١ ٦٣٢
اوراق دفع	٢٨ ٥٩٤ ٥٧١	٣٧ ٩٣٣ ٣٧٨
الاجمالي	٤١٠ ٣٩١ ٦١٩	١٧٦ ٣٥٣ ٨٩١

٢٣ - دائنون وارصدة دائنة اخرى

وتتمثل فيما يلي

البيان	٢٠٢٤/١٢/٣١	٢٠٢٣/١٢/٣١
دائنون متنون (تأمينات للغير - تأمينات اجتماعية)	٣٧ ٥٦٣ ٣٤٦	٣١ ١٤٣ ١٦٦
دائنون متنون (مصلحة الضرائب)	٢٤ ٧٨٠ ٢٤٥	٢٥ ٨٩٩ ٦٥٠
دائنون مختلفون	٨ ٣٥١ ٨٤٨	١١ ٥٩٧ ٠٢٢
ارصدة دائنة اخرى	١٣١ ٢٣٥ ١٩٥	١١٦ ٦٩٨ ١٢٢
م. جارية وتخصيصية مستحقة	٦٩ ٧٤٩ ٥٥٧	٣١ ٠٢٢ ٩١٤
عملاء دفعات " دفعات مقدمة " محلي	٧٤ ٠٧١ ٧٨٦	٣٣ ٨٩٦
الاجمالي	٣٤٥ ٧٥١ ٩٧٧	٢١٦ ٣٩٤ ٧٧٠
مساهمة تكافلية - تأمينات اجتماعية (٥,٢ في الألف)	٢١ ٦٦٩ ٢٠٣	١٤ ٢٨٠ ٦١٤
	٣٦٧ ٤٢١ ١٨٠	٢٣٠ ٦٧٥ ٣٨٤

٢٤ - ضرائب الدخل المستحقة

وتتمثل فيما يلي

البيان	٢٠٢٤/١٢/٣١ جنية	٢٠٢٣/١٢/٣١ جنية
ضريبة الدخل	٣٤٤ ٨٤٦ ٩٦٧	١٨٤ ٩٧٩ ٢٩٠

٢٥ - صافي المبيعات

البيان	يناير/ ديسمبر ٢٠٢٤	يناير/ ديسمبر ٢٠٢٣
مبيعات محلية " مباشر "	١٧٥٦٩٦٦٠٦٥	١١٦٦٣٨٣٤٤١
مبيعات محلية " موزعون "	٢٦٧٤٣٦٣٢٣٨	٢٠٤١٧٩٠٠١٣
(-) حوافز موزعون محلي	(١٠٨٢٤١٤٤)	(٥٨٦١٠٦٤٤)
مبيعات محلية " توريدات "	٦٣٤٠٤٨١٧٠	٤٧٥٠١٥٨٤٦
التصدير	٢٥٨٧٢٤١٧٥٢	١٦٣٠٨٤٩٢٧٥
(-) حوافز موزعون تصدير	(٨٧٠٨٥٨٠٧)	(٣٨٨٤٢٢٥٠)
اجمالي صافي المبيعات	٧٥٥٤٧٠٩٨١٤	٥٢١٦٥٨٥٦٨١
ايرادات تشغيل للغير	٣٥٨٣٥٨٢٩	١٥٠٧٩٨٩٠
جملة ايرادات النشاط	٧٥٩٠٥٤٥٦٤٣	٥٢٣١٦٦٥٥٧١

٢٦ - تكلفة المبيعات

المبالغ بالجنيه

البيان	يناير/ ديسمبر ٢٠٢٤	يناير/ ديسمبر ٢٠٢٣
اجور نقدية	٣٥١.٠٦٢.٣٨٤	٢٧١.٥٩٣.٤٥٤
مزايا عينية " م . علاج - م . تغذية للعاملين "	٥٠.١٢٤.٦٨٣	٣٨.٧٩٤.٤٩٥
تأمينات اجتماعية	٣٥.٨٨٢.٣٥٧	٣٢.٧٩٧.٧٤٨
مستلزمات سلعية " خامات "	٢.٣٦٠.٧٤٢.٩٥٧	١.٤٦٠.٦٩١.٠٩٣
مستلزمات سلعية " تعبئة وتغليف "	١.١٠٩.٢٦٨.٩٨٧	٨٩٣.٤٣١.٣٤٠
مستلزمات سلعية " ق . غيار ومهمات "	١٧٧.٣٥٨.٢٦٤	٧٦.٣٩٩.١٥٨
مستلزمات سلعية " مشتريات بغرض البيع "	٧٤.١٠٠	٨٤٠.٩٦٦
مستلزمات سلعية " وقود وزيوت وكهرباء ومياه واناره "	١٥٤.٣٥٦.٧٢٧	١٠١.٥٣٢.٢٣١
مستلزمات سلعية " ادوات كتابية ومكتبية "	٥.٥٦٨.٠٤٥	٥.٠١٣.٠٣٥
مستلزمات خدمية " م . صيانة "	٤٢.٤٠٧.١٥٤	١٤.٩٠٧.٢٧٥
مستلزمات خدمية " م . تشغيل لدى الغير "	٣.٠٨٥.٠٩١	٢.٦٦٧.١٣٠
مستلزمات خدمية " خدمات تجارب وابحث "	٦.١٣٣.٦٥١	٢.٦٩٣.٣٠٩
مستلزمات خدمية " نقل وانتقالات وبدل سفر "	٤.٣١٤.٢٠٧	٥.٩٩٦.٤٧٦
مستلزمات خدمية " تأجير وسائل نقل "	٢.١١٧.٤٧٧	١.٥٧٦.٧٩٩
مستلزمات خدمية " مصروفات تأمين "	٣.٩١٠.٣٠٤	٨.٣٩٢.٣٥٢
شركات خدمات	١٧.٩٩٠.١٤٤	٧.٨٧٨.٢١٧
مستلزمات خدمية " اخرى "	١٨.٢٤٥.٥٨٨	١٠.١٠٠.٤٦٢
ضرائب ورسوم سلعية	٢٤٥.٦٧٩	٧٣.٦٧٧
الاهلاك	٨١.٩٧١.٢٥٧	٨٥.٨١٣.٥٩٦
ايجارات فعلية	--	٢٨.٤٦٠
(-) مخلفات انتاج مباع	--	(٢٠.٢٧٥.٩١٥)
تكلفة الانتاج	٤.٤٢٤.٨٥٩.٠٥٦	٣.٠٠٠.٩٤٥.٣٥٨
يضاف أو يخصم : تغيير مخزون انتاج تام وغير تام بالتكلفة	(٢٤٠.٤٧٦.١٩٣)	(١٠٤.٦٠١.٩٤٥)
تكلفة الصنع للانتاج المباع	٤.١٨٤.٣٨٢.٨٦٣	٢.٨٩٦.٣٤٣.٤١٣

٢٧ - مصروفات تسويقية

البيان	يناير/ ديسمبر ٢٠٢٤	يناير/ ديسمبر ٢٠٢٣
اجور نقدية	٣٠٥.٣٢٨.٢٢٣	٢٤٧.٥٣٤.٥٦٨
مزايا عينية " م . علاج - م . تغذية للعاملين "	١٩.٤٦٩.١٤٩	١٥.٠١٨.٩٣٩
تأمينات اجتماعية	٣٣.٦١٥.١١٥	٣٠.٦٢٦.٠٧٠
مستلزمات سلعية " مهمات انشطة تسويقية "	٢٥.٢٠٩.٩٩١	٩.٠٢٥.٥٦٩
مستلزمات سلعية " مواد تعبئة وتغليف "	٢.٠٠٠.٣٠٠	٢.٣٥٩.٧١٤
مستلزمات سلعية " وقود وزيوت وكهرباء ومياه "	٢٢.١٢٥.٠٩١	١٦.٢٦٥.٦٨٤
مستلزمات سلعية " ادوات كتابية ومكتبية "	٢.٠٤٦.٢٠٥	١.٩٠٦.٢٠٤
مستلزمات خدمية " م . صيانة "	٥.٣٥٦.٣٣٠	٥.٨٩٩.٠٠٧
مستلزمات خدمية " ندوات ومؤتمرات - انشطة تسويقية "	١٦٣.١٦٢.٢٠٣	٩٠.٥٥٥.٢٧٨
مستلزمات خدمية " مساهمة فى مكاتب علمية "	٩.٠٤٦.٧٤٤	٧.٦١٩.١١٦
مستلزمات خدمية " نقل وانتقالات وبدل سفر "	٧٤.٧٨٩.٤٢٧	٥٤.٨٤٧.٧١٠
مستلزمات خدمية " تأجير وسائل نقل "	٤٩٤.٧٥١	٣٢٤.٦٤٧
اتساوات	١٥.٤٠٢.٣٤٨	١١.٧٨٦.٠١٧
مصروفات شحن	١١٢.١٩٩.٩٨٦	٦٠.٥٥٢.٦٧١
مصروفات تأمين " بيع "	٧.٧٤٨.١٣١	٤.٢٢٥.٧٧٠
مصروفات تأمين " تصدير "	--	٥.٥٢٦.٧٠٥
عينات مجانية	٥.٢٧٨.٢٧٩	٥.٢٨٠.٦٤٠
مستلزمات خدمية " اخرى "	٣٨.٤٨٦.٧٣٥	٤٤.٤٤٤.٣٦٨
ضرائب ورسوم سلعية	٦١.٧٧٨.٧٧٧	٢٣.٨٦٠.٨٧٦
اهلاك الاصول الثابتة	٨.٦٩٨.٥٩٩	١٠.١٢٥.٠٥٢
ايجارات فعلية	٨٢٩.١٣٠	٥٠٧.٠٧٦
	١.٩٥٥.٦٦٩	--
	٩١٥.٠٢١.١٨٣	٦٤٨.٢٩١.٦٨١

٢٨ - أبحاث وتطوير (R&D)

البيان	يناير/ ديسمبر ٢٠٢٤	يناير/ ديسمبر ٢٠٢٣
اجور نقدية	٢٤ ٣٦٣ ٩٥٨	١٨ ١٥١ ١٦٩
مزايا عينية " م . علاج - م . تغذية للعاملين "	١ ٦٣٧ ٠٨٠	١ ٢٣٤ ٠٩٦
تأمينات اجتماعية	٢ ١٣٥ ٧٧٣	١ ٥٦٢ ٩٧٥
مستلزمات سلعية " المواد المستخدمة "	١٣ ٥١٤ ٠٦٥	٦ ٢٧٤ ٤٢٣
مستلزمات خدمية " م . صيانة "	٦ ٠٩ ٧٩٤	٩ ٠٦ ٦٥٧
مستلزمات خدمية " نقل وانتقالات وبدل سفر "	٥٦٨ ٩٨٤	٥٤٣ ٣١٩
مستلزمات خدمية " تأجير وسائل نقل "	٦٩ ٤٥٠	٣٧ ٨١٣
مستلزمات خدمية " تجارب وابحاث "	٢٢ ٦١٨ ٩٥٥	١٠ ٧٦١ ٧١٨
مستلزمات خدمية " اخرى "	٢ ١٨٩ ٨٠٥	١ ٧٠٢ ١٩٠
ضرائب ورسوم سلعية	٨ ٤٩٥	١ ٥٢٥
اهلاك الاصول الثابتة	٢ ٧٤٣ ٠٥٠	٢ ٠٥١ ١٨٤
ايجارات فعليـة	١ ٤١٥	٧١٦
الاجمالي	٧٠ ٤٦٠ ٨٢٤	٤٣ ٢٢٧ ٧٨٥

٢٩ - مصروفات العمومية والإدارية

البيان	يناير/ ديسمبر ٢٠٢٤	يناير/ ديسمبر ٢٠٢٣
اجور نقدية	١٠٨ ٠٢٤ ٧٩٠	٩٢ ٩٧٠ ٢٦٣
مزايا عينية " م . علاج - م . تغذية للعاملين "	١٣ ٤٤٢ ٧٩٧	١٠ ٢٦٠ ٢٧٠
تأمينات اجتماعية	٨ ٨٨٨ ٤٣٣	٨ ٠٣٩ ٧٧٧
مستلزمات سلعية " المواد المستخدمة "	١٠ ٧٩٦ ٦٤١	٦ ٧٤٨ ٥٨٦
مستلزمات خدمية " م . صيانة "	٨ ٧٨١ ٩٨٩	١ ٢١٦ ٥٩٣
مستلزمات خدمية " نقل وانتقالات وبدل سفر "	٣ ٥٣٩ ٠٧٣	٣ ٨٥٧ ٠٠٧
مستلزمات خدمية " تأجير وسائل نقل "	٤٩٥ ١٦٠	٣٦٣ ٧٥١
بدل لجان " فنية - مراجعة - شئون قانونية "	٥١٠ ٠٠٠	٧٢٠ ٠٠٠
مستلزمات خدمية " اخرى "	٢٥ ٠٥٩ ٠٠٣	١٣ ٦٧٠ ٩٤٢
ضرائب ورسوم سلعية	٥٧ ١٣٢	٦١ ٦٤٢
اهلاك الاصول الثابتة	٥ ٦٨٨ ٢٤٥	٣ ٢٤٨ ١٧٣
ايجارات فعليـة	٩ ٩٦٧	٣٥ ٨٤٩
تبرعات	٣ ١٩٣ ٢٩٩	٦ ٢٢٧ ٤٤٨
ضرائب عقارية	٦ ٤٠٠	٤٠ ٦٩٣
جملة	١٨٨ ٤٩٢ ٩٢٩	١٤٧ ٤٦٠ ٩٩٤

٣٠ - المصروفات التمويلية

البيان	يناير/ ديسمبر ٢٠٢٤	يناير/ ديسمبر ٢٠٢٣
فوائد مدينة " تسهيلات ائتمانية "	٩٢٨ ٥٤٤ ٣٨٩	٣٨٨ ٥٢٤ ١٠٧
عمولة ومصاريف بنكية	٣١ ٥٨٧ ٥٧٧	١٧ ٣٩٨ ٤٤٩
مصاريف قطع شيكات	--	١ ٧٨٢ ٦٤٤
الاجمالي	٩٦٠ ١٣١ ٩٦٦	٤٠٧ ٧٠٥ ٢٠٠

٣١ - المكون من المخصصات

البيان	يناير/ ديسمبر ٢٠٢٤	يناير/ ديسمبر ٢٠٢٣
مخصص ضرائب عامة متنازع عليها	١٨٠ ٠٠٠ ٠٠٠	٧٥ ٠٠٠ ٠٠٠
مخصص مطالبات	٥٠ ٠٠٠ ٠٠٠	٢٩ ٠٠٠ ٠٠٠
مخصص مكافأة ترك الخدمة	٨٢ ٠٠٠ ٠٠٠	٣٥ ٠٠٠ ٠٠٠
الاجمالي	٣١٢ ٠٠٠ ٠٠٠	١٣٩ ٠٠٠ ٠٠٠

٣٢ - المساهمة التكافلية

البيان	يناير/ ديسمبر ٢٠٢٤	يناير/ ديسمبر ٢٠٢٣
المساهمة التكافلية	٢١ ٦١٨ ٥١٤	١٤ ٣٢٤ ٢٦٧

٣٣ - توزيعات ارباح شركات تابعة وشقيقة :

البيان	يناير/ ديسمبر ٢٠٢٤	يناير/ ديسمبر ٢٠٢٣
" اعادة تقييم شركة البترجي بالسعودية " معيار رقم ١٨	٦٩ ٨٨٥ ٧٨٨	٣٦ ٢٩٩ ٠٤٠
اعادة تقييم شركة المهن الطبية " معيار رقم ١٨ "	(٤٥ ١٥٧ ٩٠٧)	١٩ ٣٥٥ ٩٨٨
ارباح شركة البترجي بالسعودية	١٢ ١٣٥ ٧١٤	١٢ ١٣٦ ٠٨٨
ارباح شركة المهن الطبية	٦ ٧١٧ ٣٣١	٦ ٧١٧ ٣٣١
الاجمالي	١٥١ ٥٨٠ ٩٢٦	٧٤ ٥٠٨ ٤٤٧

المبالغ بالجنيه

- السنوات ٢٠٢٢/١/١ الي ٢٠٢٣/١٢/٣١
- جاري فحص الشركة عن هذه الفترة.
رابعا : ضريبة المبيعات / القيمة المضافة
- السنوات حتى ٢٠١٥/١٢/٣١
- تم فحص الشركة عن تلك السنوات وتم سداد جميع الفروق المستحقة.

السنوات ١ يناير ٢٠١٦ - ٣٠ نوفمبر ٢٠٢٠
- تم فحص الشركة عن تلك السنوات وتم سداد جميع الفروق المستحقة .

السنوات ١ ديسمبر ٢٠٢٠ - ٣١ ديسمبر ٢٠٢٢
- تم فحص الشركة عن هذه الفترة وتم إحالة الملف إلي لجنة الطعن ولم يتم إخطار الشركة بميعاد اللجانه حتي تاريخه.
- السنوات ١ يناير ٢٠٢٣ - ٣١ ديسمبر ٢٠٢٤
حيث تقوم الشركة بسداد الاقرارات بصفة منتظمة ولم يتم فحص الشركة عن هذه الفترة .

خامسا : ضريبة الخصم والاضافة والدفعات المقدمة
- تقوم الشركة بخصم الضرائب المستحقة على جميع المتعاملين معها وتقوم بسدادها طبقا للبطاقة الضريبية الخاصة بكل ممول الى المأمورية التابع لها حتى ٣١ ديسمبر ٢٠٢٤ وتم فحص الشركة حتى نهاية عام ٢٠١٦ وتسوية جميع الفروق المستحقة وتم سداد الدفعات في ٣١ ديسمبر ٢٠٢٤، وتم فحص الفترة بين ٢٠١٧-٢٠١٨ وتم سداد الفروق الضريبية المستحقة.

سادسا : الضريبة العقارية
- تم مطالبة الشركة بالضريبة العقارية مصنع ايبيكو ١ وايبيكو ٢ عن الفترة من ١ يوليو ٢٠١٣ حتي ٣١ ديسمبر ٢٠٢٠ وتم الاعتراض عليها وقامت الشركة بسداد الضريبة حتي عام ٢٠٢١ لحين الانتهاء من بحث الخلاف وقد حصلت الشركة علي اعفاء من الضريبة العقارية بتاريخ ٢٤ ابريل ٢٠٢٤.

٣٦- اثار قرارات البنك المركزي
- بتاريخ ٦ مارس ٢٠٢٤ واستمرارا لسياسة التقيد النقدي التي يتبناها البنك المركزي فقد قررت لجنة السياسات النقدية في اجتماعها الإستثنائي زيادة معدلي الإيداع والاقراض لليلة واحدة وسعر العملية الرئيسية للبنك المركزي ٢٧,٧٥ ٪ على الترتيب كما تم رفع سعر الائتمان ٢٨,٢٥ ٪، بواقع ٦٠٠ نقطة أساس ليصل الي ٢٧,٢٥ ٪ والخصم بواقع ٦٠٠ نقطة أساس ليصل الي ٢٧,٧٥ ٪. وتقوم الشركة بدراسة الأثر على القوائم المالية اللاحقة.
- بتاريخ ٦ مارس ٢٠٢٤ وافق البنك المركزي لمواصلة جهودة للتحوط نحو إطار مرن لإستهداف التضخم بتعديل معدلات الفائدة للإيداع والإقتراض والخصم، وكذلك السماح بتحديد سعر الصرف وفقا لأليات السوق وما لذلك من أثار مالية مستقبلية هامة علي المركز المالي للشركة ونتائج الأعمال المستقبلية وحقوق الملكية.

٣٧- أرقام المقارنة
تم تعديل ارقام المقارنة لتتشي مع العرض الحالي للقوائم المالية.

٣٥- الضريبة المؤجلة (العبء الضريبي):-
- التزام ضريبي مؤجل: يتمثل هذا العبء في قيمة الضريبة المستحقة علي الفروق المؤقتة والمحتسبة طبقا لمعيار المحاسبة المصري رقم (٢٤) ووفقا لأحكام قانون الضرائب رقم ٩١ لسنة ٢٠٠٥ والمؤجل سدادها للفترات اللاحقة.
٣٦- الموقف الضريبي :

- يتم حساب الضرائب المستحقة على الشركة عن نشاط العام طبقا للقوانين والتعليمات السارية المعمول بها في هذا الشأن ويتم توكيّن المخصص اللازم للالتزامات الضريبية بعد إجراء الدراسة وذلك في ضوء المطالبات الضريبية وتقوم الشركة بسداد الضرائب المستحقة عليها سنويا من واقع الإقرارات الضريبية.

أولا : ضريبة شركات الأموال
السنوات من بداية النشاط حتي ٢٠١٣
- تم فحص الشركة عن تلك السنوات وتم عمل لجنة داخلية لتسوية اوجه الخلاف وتسوية الفروق الضريبية.

السنوات من ٢٠١٤ - ٢٠١٥
- تم فحص الشركة عن تلك السنوات وتم عمل اعتراض علي الفحص والاحالة الي اللجنة الداخلية وتسوية اوجة الخلاف وسداد الفروق الضريبية في عام ٢٠٢٢
الفترة من ٢٠١٦/١/١ حتى ٢٠١٩/١٢/٣١
- تم فحص الشركة عن هذه الفترة وتم سداد اصل الضريبة المستحقة عن هذه السنوات ويتبقي سداد غرامات التأخير والضريبة الاضافية خلال الفترة المقبلة.

الفترة من ٢٠٢٠/١/١ حتى ٣١ ديسمبر ٢٠٢٢
- الشركة ملتزمة بتقديم الاقرارات الضريبية الي مركز كبار الممولين طبقا للنماذج المعدة بمعرفة مصلحة الضرائب وفقا لاحكام القانون وجاري فحص الشركة عن الفترة .
الفترة من ١ يناير ٢٠٢٣ حتى ٣١ ديسمبر ٢٠٢٤
- الشركة ملتزمة بتقديم الاقرارات الضريبية الي مركز كبار الممولين طبقا للنماذج المعدة بمعرفة مصلحة الضرائب وفقا لاحكام القانون ولم يتم الفحص الشركة عن الفترة علماً بأن آخر إقرار ضريبي تم تقديمه في ابريل ٢٠٢٤ عن عام ٢٠٢٣ .

ثانيا : ضريبة المرتبات والأجور
السنوات من بداية النشاط حتى ٢٠١٢/١٢/٣١
- تم فحص الشركة وتم عمل لجان داخلية وسددت جميع الفروق المستحقة من واقع قرار اللجنة الداخلية.
الفترة من ٢٠١٣/١/١ حتى ٢٠١٩/١٢/٣١

-تم فحص الشركة عن هذه الفترة وسددت الفروق المستحقة.
الفترة في ٢٠٢٠/١/١ حتى ٣١ ديسمبر ٢٠٢٤
- تقوم الشركة باستقطاع الضرائب المستحقة في جميع العاملين طبقاً للقانون وتوريدها في مواعيدها ولم يتم فحص الشركة عن هذه الفترة حتي تاريخه.

ثالثا : ضريبة الدمغة
- السنوات من بداية النشاط حتى ٢٠٢١/١٢/٣١
- تم فحص الشركة وعمل لجان داخلية وتم سداد الفروق وتسوية الملف.

الى السادة / مساهمي الشركة المصرية الدولية
للصناعات الدوائية (إبيكو)
«شركة مساهمة مصرية»

تقرير عن القوائم المالية

راجعنا القوائم المالية المجمعة المرفقة الشركة المصرية الدولية للصناعات الدوائية (إبيكو) «شركة مساهمة مصرية» والمتمثلة في قائمة المركز المالي المجمعة ٣١ ديسمبر ٢٠٢٤ وكذا القوائم المجمعة للدخل والدخل الشامل والتغير في حقوق الملكية والتدفقات النقدية عن السنة المالية المنتهية في ذلك التاريخ، وملخصاً للسياسات المحاسبية الهامة وغيرها من الإيضاحات.

مسئولية الإدارة عن القوائم المالية

هذه القوائم المالية مسئولية إدارة الشركة، فالإدارة مسئولة عن إعداد وعرض القوائم المالية عرضاً عادلاً وواضحاً وفقاً لمعايير المحاسبة المصرية وفي ضوء القوانين المصرية السارية، وتتضمن مسئولية الإدارة تصميم وتنفيذ والحفاظ على رقابة داخلية ذات صلة بإعداد وعرض قوائم مالية عرضاً عادلاً وواضحاً خالية من أية تحريفات هامة ومؤثرة سواء ناتجة عن الغش أو الخطأ، كما تتضمن هذه المسئولية اختيار السياسات المحاسبية الملائمة وتطبيقها وعمل التقديرات المحاسبية الملائمة للظروف.

مسئولية مراقب الحسابات

تتخصص مسئوليتنا في إبداء الرأي على هذه القوائم المالية في ضوء مراجعتنا لها. وقد تمت مراجعتنا وفقاً لمعايير المراجعة المصرية وفي ضوء القوانين المصرية السارية. وتتطلب هذه المعايير تخطيط وأداء المراجعة للحصول على تأكيد مناسب بأن القوائم المالية خالية من أية أخطاء هامة ومؤثرة. وتتضمن أعمال المراجعة أداء إجراءات للحصول على أدلة مراجعة بشأن القيم والإفصاحات في القوائم المالية. وتعتمد الإجراءات التي تم اختيارها على الحكم الشخصي للمراقب ويشمل ذلك تقييم مخاطر التحريف الهام والمؤثر في القوائم المالية سواء الناتج عن الغش أو الخطأ. ولدى تقييم هذه المخاطر يضع المراقب في اعتباره الرقابة الداخلية ذات الصلة بقيام المنشأة بإعداد القوائم المالية والعرض العادل والواضح لها وذلك لتصميم إجراءات مراجعة مناسبة للظروف ولكن ليس بغرض إبداء رأى على كفاءة الرقابة الداخلية في المنشأة. وتشمل عملية المراجعة أيضاً تقييم مدى ملائمة السياسات المحاسبية والتقديرات المحاسبية الهامة التي أعدت بمعرفة الإدارة وكذا سلامة العرض الذي قدمت به القوائم المالية.

وإننا نرى أن أدلة المراجعة التي قمنا بالحصول عليها كافية ومناسبة وتعد أساساً مناسباً لإبداء رأينا على القوائم المالية.

أساس الرأي المتحفظ

- لم نواف بالقوائم المالية لشركة مصنع البترجي للأدوية والمستلزمات الطبية والمدرجة ضمن الاستثمارات في شركات شقيقة ولم يتم ادراج نصيب الشركة من التغير في حقوق الملكية للعام المنتهي في ٣١ ديسمبر ٢٠٢٤.

الرأى المتحفظ

وفيما عدا ما ورد بالفقرة السابقة وما ينتج عنها من الآثار المحتملة على القوائم المالية وحقوق الملكية فمن رأينا أن القوائم المالية المشار إليها أعلاه تعبر بعدالة ووضوح في جميع جوانبها الهامة عن المركز المالي المجمع الشركة المصرية الدولية للصناعات الدوائية (إبيكو) «شركة مساهمة مصرية» في ٣١ ديسمبر ٢٠٢٤، وعن أدائها المالي وتدفقاتها النقدية عن السنة المالية المنتهية في ذلك التاريخ وذلك طبقاً لمعايير المحاسبة المصرية وفي ضوء القوانين واللوائح المصرية ذات العلاقة.

فقرة توجيه الانتباه

مع عدم اعتبار الوارد في هذه الفقرة تحفظاً، وبالإشارة إلى ما هو وارد بالإيضاح أرقام (٦) فقد اختارت الشركة المصرية الدولية للصناعات الدوائية (إبيكو) تطبيق المعالجة الواردة في الملحق (ج) لمعيار المحاسبة المصري رقم (١٣) الخاص بآثار التغيرات في أسعار الصرف) بالنسبة لفروق الترجمة الناشئة عن الالتزامات بالعملة الأجنبية المرتبطة بمشروعات تحت التنفيذ. **تقرير عن المتطلبات القانونية والتنظيمية الأخرى** - تمسك الشركة وشركاتها التابعة حسابات مالية منتظمة تتضمن كل ما نص القانون ونظام الشركة على وجوب إثباته فيها، وأن القوائم المالية المجمعة متفقة مع ما هو وارد بتلك الحسابات.

مراقب الحسابات



أداء الشركة خلال ١٠ سنوات



الربحية:

- بلغ مجمل الربح ٣,٢٥١ مليار جم فى عام ٢٠٢٤ مقابل ٢,١٤٨ مليار جنيه ٢٠٢٣
- بلغ صافى الربح القابل للتوزيع بعد الضرائب والمساهمة التكافلية ١,٠٢٢ مليار جنيه عام ٢٠٢٤ مقابل ٧٣٠,٠٨٣ مليون جم عام ٢٠٢٣
- بلغ إجمالى ما تم توزيعه على السادة المساهمين منذ بدء التشغيل كالتالى :-

السنة	رأس المال	إجمالى التوزيعات للمساهمين
١٩٨٥	١٣,٢٤٦,١٠٠	.
١٩٨٦	١٥,٠٠٠,٠٠٠	٨١٨,١٨٢
١٩٨٧	١٦,٠٠٠,٠٠٠	٢,٠٨٠,٠٠٠
١٩٨٨	١٦,٠٠٠,٠٠٠	٤,٣٢٠,٠٠٠
١٩٨٩	١٨,٧٠٠,٠٠٠	٥,٦١٠,٠٠٠
١٩٩٠	٢٠,٠٠٠,٠٠٠	٨,٠٠٠,٠٠٠
١٩٩١	٢٣,٨٠٠,٠٠٠	١١,١٨٦,٠٠٠
١٩٩٢	٢٧,٥٠٠,٠٠٠	١٥,٦٧٥,٠٠٠
١٩٩٣	٣٠,٠٠٠,٠٠٠	٢٢,٥٠٠,٠٠٠
١٩٩٤	٣٠,٠٠٠,٠٠٠	٣٢,٢٥٠,٠٠٠
١٩٩٥	٤٢,٠٠٠,٠٠٠	٥٤,٦٠٠,٠٠٠
١٩٩٦	٤٢,٠٠٠,٠٠٠	٥٤,٦٠٠,٠٠٠
١٩٩٧	٤٢,٠٠٠,٠٠٠	٥٨,٨٠٠,٠٠٠
١٩٩٨	٤٢,٠٠٠,٠٠٠	٦٣,٠٠٠,٠٠٠
١٩٩٩	٧٢١,٢٤٠,٠٠٠	٦٧,٢٠٠,٠٠٠
٢٠٠٠	٧٢١,٢٤٠,٠٠٠	٧١,٤٠٢,٧٦٠
٢٠٠١	٧٢١,٢٤٠,٠٠٠	٧٢,١٢٤,٠٠٠
٢٠٠٢	٧٢١,٢٤٠,٠٠٠	٧٣,٥٦٦,٤٨٠
٢٠٠٣	٧٢١,٢٤٠,٠٠٠	٧٩,٣٣٦,٤٠٠
٢٠٠٤	٧٢١,٢٤٠,٠٠٠	٨٦,٥٤٨,٨٠٠
٢٠٠٥	٧٢١,٢٤٠,٠٠٠	٩٣,٧٦١,٣٠٠
٢٠٠٦	٧٢١,٢٤٠,٠٠٠	١٠٨,١٨٦,٠٠٠
٢٠٠٧	٧٢١,٢٤٠,٠٠٠	١٢٩,٨٢٣,٢٠٠
٢٠٠٨	٧٢١,٢٤٠,٠٠٠	١٤٤,٢٤٨,٠٠٠
٢٠٠٩	٧٢١,٢٤٠,٠٠٠	١٥١,٤٦٠,٤٠٠
٢٠١٠	٧٩٣,٣٦٤,٠٠٠	١٩٨,٣٤١,٠٠٠
٢٠١١	٧٩٣,٣٦٤,٠٠٠	٢٣٨,٠٠٩,٢٠٠
٢٠١٢	٧٩٣,٣٦٤,٠٠٠	٢٣٨,٠٠٩,٢٠٠
٢٠١٣	٧٩٣,٣٦٤,٠٠٠	٢٣٨,٠٠٩,٢٠٠
٢٠١٤	٧٩٣,٣٦٤,٠٠٠	٢٦١,٨١٠,١٢٠
٢٠١٥	٧٩٣,٣٦٤,٠٠٠	٢٧٧,٦٧٧,٤٠٠
٢٠١٦	٧٩٣,٣٦٤,٠٠٠	٢٧٧,٦٧٧,٤٠٠
٢٠١٧	٧٩٣,٣٦٤,٠٠٠	٣٥٧,٠١٣,٨٠٠
٢٠١٨	٧٩٣,٣٦٤,٠٠٠	٣٩٦,٦٨٢,٠٠٠
٢٠١٩	٩٩١,٧٠٥,٠٠٠	٣٩٦,٦٨٢,٠٠٠
٢٠٢٠	٩٩١,٧٠٥,٠٠٠	٢٩٢,٧١١,٥٠٠
٢٠٢١	٩٩١,٧٠٥,٠٠٠	٢٩٧,٥١١,٥٠٠
٢٠٢٢	٩٩١,٧٠٥,٠٠٠	١٩٨,٣٤١,٠٠٠
٢٠٢٣	١,٤٨٧,٥٥٧,٥٠٠	٢٩٧,٥١١,٥٠٠
٢٠٢٤	١,٤٨٧,٥٥٧,٥٠٠	٤٤٦,٢٦٧,٢٥٠
	الإجمالى	٥,٨٢٣,٣٥٠,٥٩٢

أهم المؤشرات التي حققتها الشركة خلال ١٠ سنوات :

السنة	المبيعات نمو %	التصدير نمو %	إجمالى صافى المبيعات نمو %
٢٠٢٤	٤,٨٦٣,٩١٥,٧٣١	٢,٥٠٠,١٥٥,٩٤٦	٧,٣٦٤,٠٧١,٦٧٧
٢٠٢٣	٣,٤٢٥,٠٠٧,٦٨٣	١,٥٩٢,٠٠٧,٠٢٥	٥,٠١٧,٠١٤,٧٠٨
٢٠٢٢	٢,٨٣٤,٨٠٢,٦٨٤	٩٦٤,٦٥٤,٤٨٢	٣,٧٩٩,٤٥٧,١٦٦
٢٠٢١	٢,٦١١,١٣٣,٩٦٦	٧٥٢,٩٨٢,٤٣٦	٣,٣٦٤,١١٦,٤٠٢
٢٠٢٠	٢,١٧٤,٣٣٥,٩٠٦	٦١٥,٦٤٧,٩٩٨	٢,٧٨٩,٩٨٣,٩٠٤
٢٠١٩	٢,٥٨٠,٥٨٣,٧٤٣	٦٤٠,٠٦٤,٧٩٠	٣,٢٢٠,٦٤٨,٥٣٣
٢٠١٨	٢,٠٩٣,١٣٦,٩٢٩	٦٥٤,٠٢٠,٨٨١	٢,٧٤٧,١٥٧,٨١٠
٢٠١٧	١,٧٧٢,٤٠٨,٦٥٧	٦٩١,٣٨٠,١٥٣	٢,٤٦٣,٧٨٨,٨١٠
٢٠١٦	١,٥٣٠,٠٧٤,٥٢٣	٣٨١,٨٧٠,٣٠٥	١,٩١١,٩٤٤,٨٢٨
٢٠١٥	١,٣٠٠,٩٧٤,٨٧٣	٣٥٥,٦٦٠,٨٢٤	١,٦٥٦,٦٣٥,٦٩٧
٢٠١٤	١,٢٢٨,٦٤٧,٠٢٧	٣١٣,٤٩٠,٨٩٢	١,٥٤٢,١٣٧,٩١٩

بالجنية

السنة	جملة إيرادات النشاط نمو %
٢٠٢٤	٧,٣٦٤,٠٧١,٦٧٧
٢٠٢٣	٥,٠١٧,٠١٤,٧٠٨
٢٠٢٢	٣,٧٩٩,٤٥٧,١٦٦
٢٠٢١	٣,٣٦٤,١١٦,٤٠٢
٢٠٢٠	٢,٧٨٩,٩٨٣,٩٠٤
٢٠١٩	٣,٢٢٠,٦٤٨,٥٣٣
٢٠١٨	٢,٧٤٧,١٥٧,٨١٠
٢٠١٧	٢,٤٦٣,٧٨٨,٨١٠
٢٠١٦	١,٩١١,٩٤٤,٨٢٨
٢٠١٥	١,٦٥٦,٦٣٥,٦٩٧
٢٠١٤	١,٥٤٢,١٣٧,٩١٩

بالجنية

السنة	إيرادات تشغيل للغير نمو %
٢٠٢٤	٣٥,٨٣٥,٨٢٩
٢٠٢٣	١٥,٠٧٩,٨٩٠
٢٠٢٢	٧,٣٨٧,٦٢١
٢٠٢١	٧,١٠٧,٤٢٧
٢٠٢٠	٢,٠٦٢,٣٠٦
٢٠١٩	٠,٠٠٠,٠٠٠
٢٠١٨	٤١٦,١٤٣
٢٠١٧	١١,٣٢٩,٦٥٧
٢٠١٦	٢٥,١٢٦,٣٣٤
٢٠١٥	١١,٤١٠,١٣٨
٢٠١٤	١٠,٨٨٦,٠٦٤

بالجنية

السنة	قيمة الإنتاج بسعر البيع نمو %
٢٠٢٤	٨,٤٧٥,٣٣٥,٠٥٧
٢٠٢٣	٥,٦٢٨,٨٢١,٨١٢
٢٠٢٢	٤,٠٤٣,٧٨٥,٥٢٨
٢٠٢١	٣,٤٦٤,٩٣٤,١٥٦
٢٠٢٠	٣,٥٢٠,٨٢٧,٩٤٥
٢٠١٩	٣,٢٨١,٥٠٦,٠٩١
٢٠١٨	٢,٨٧٦,٨٨٧,٤٨٩
٢٠١٧	٢,٥٩٢,٥٤٣,١٨٥
٢٠١٦	١,٨٣٧,٠١٩,٧٠٥
٢٠١٥	١,٧٦٢,٠٣٦,٠٥٩
٢٠١٤	١,٦٢٧,٦٥٤,٩١٢

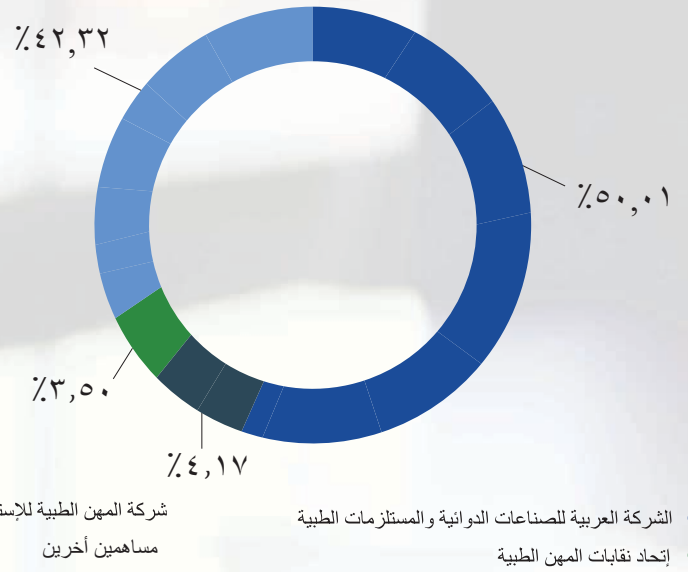
بيان رأس المال وتطور حساب التوزيع :

السنة	رأس المال	إحتياطيات	حصة المساهمين	حصة العاملين	مجلس الإدارة	فائض مرحل	الاجمالي
١٩٨٥	١٣٢٤٦,١٠٠
١٩٨٦	١٥,٠٠٠,٠٠٠	٣٩,٦٢٩	٨١٨,١٨٢	٨١,٨١٨	٢٩٦	٢٦٩,٥٥٥	١٢,٠٩٤,٨٠٠
١٩٨٧	١٦,٠٠٠,٠٠٠	١٣٦,٦٩٠	٢,٠٨٠,٠٠٠	٢٠٨,٠٠٠	١٦٢,١٩١	٥١,٧١٣	٢,٢١٣,٥٩٤
١٩٨٨	١٦,٠٠٠,٠٠٠	١,٢١٣,٢٢٣	٤,٣٢٠,٠٠٠	٤٣٢,٠٠٠	٢٠٠,٠٠٠	٩٩,٢٢٧	٦,٢٦٤,٤٥٠
١٩٨٩	١٨,٧٠٠,٠٠٠	١,٢٢٨,٣٥٩	٥,٢١٠,٠٠٠	٥٢١,٠٠٠	٢٠٠,٠٠٠	٤٢٧,٨٢٧	٨,٥٦٧,١٨٦
١٩٩٠	٢٠,٠٠٠,٠٠٠	٢,٢٧٤,٠٧٠	٨,٠٠٠,٠٠٠	٨٠٠,٠٠٠	٢٠٠,٠٠٠	١,٠٧٣,٣٥٠	١١,٤٨١,٦٦٥
١٩٩١	٢٣,٨٠٠,٠٠٠	١,٠٠٢,٩٠٣	١١,١٨٦,٠٠٠	١,١١٨,٦٠٠	٣١٥,٠٠٠	٤٢,٢٩٠	٢٤,٣٤٩,٩٩٣
١٩٩٢	٢٧,٥٠٠,٠٠٠	٢١,٩٧٩,٥٠٧	١٥,٦٧٥,٠٠٠	١,٥٦٧,٥٠٠	٣٤٠,٠٠٠	١٩,٥٧٥	٣٩,٥٨١,١٣٢
١٩٩٣	٣٠,٠٠٠,٠٠٠	٢٦,٢٧٢,١٠٩	٢٢,٥٠٠,٠٠٠	٢,٢٥٠,٠٠٠	٤٤٠,٠٠٠	٣٧,٧٠٤	٥١,٤٩٩,٨١٣
١٩٩٤	٣٠,٠٠٠,٠٠٠	١٧,٧٠٧,٣٥٤	٣٢,٣٥٠,٠٠٠	٣,٢٣٥,٠٠٠	٨١٠,٠٠٠	٨٤,٧٢٦	٥٤,١٤٧,٨٠٠
١٩٩٥	٤٢,٠٠٠,٠٠٠	٣,٢١٩,٠١٥	٥٤,٦٠٠,٠٠٠	٥,٤٦٠,٠٠٠	١,١٠٠,٠٠٠	٢,٠٤٢	٦٤,٣٨١,٠٥٧
١٩٩٦	٤٢,٠٠٠,٠٠٠	٣,٢٥٠,٦٩٣	٥٤,٦٠٠,٠٠٠	٥,٤٦٠,٠٠٠	١,٦٥٠,٠٠٠	٥٣,١٧٩	٦٥,١١٣,٨٧٢
١٩٩٧	٤٢,٠٠٠,٠٠٠	٨,٧٩١,١١٤	٥٨,٨٠٠,٠٠٠	٥,٨٨٠,٠٠٠	٢,٢٢١,٢١٢	٢٢٩,٩٥٠	٧٥,٨٢٣,٣٦٦
١٩٩٨	٤٢,٠٠٠,٠٠٠	١٢,٢٣٨,٩٢٥	٦٣,٠٠٠,٠٠٠	٦,٣٠٠,٠٠٠	٢,٤٢٤,٢٤٣	٢٢,٩٢٠	٨٤,٤٨٦,٥٨٨
١٩٩٩	٧٢١,٢٤٠,٠٠٠	١٥,٩٢٨,٠٠٠	٦٧,٢٠٠,٠٠٠	٦,٧٢٠,٠٠٠	٢,٦٦٦,٦٦٧	٤٥,٣٣٣	٩٢,٥٦٠,٠٠٠
٢٠٠٠	٧٢١,٢٤٠,٠٠٠	١٤,٨٧٤,٣٣١	٧١,٤٠٢,٧٦٠	٧,١٤٠,٢٧٦	٢,٩٣٣,٣٣٤	١,١٣٥,٩١٥	٩٧,٤٨٦,٦٦٦
٢٠٠١	٧٢١,٢٤٠,٠٠٠	١٦,٧٣٦,٦٩٠	٧٢,١٢٤,٠٠٠	٧,٢١٢,٤٠٠	٣,٦٨١,٨١٨	٢,١٨٣,٥٠٦	١,٠٩٣,٧٩٦٤
٢٠٠٢	٧٢١,٢٤٠,٠٠٠	١٨,١١٦,٣٧٨	٧٣,٥٦٦,٤٨٠	٧,٣٥٦,٦٤٨	٧,٣٥٦,٦٤٨	٩٧١,١١٠	١,٠٤٥١,٦٦٦
٢٠٠٣	٧٢١,٢٤٠,٠٠٠	٢٤,٢٨١,٣٥٧	٧٩,٣٦٦,٤٠٠	٧,٩٣٦,٤٠٠	٧,٩٣٦,٤٠٠	٥٤٦,٨٥٥	١,١٦٥,٩١٢٥٢
٢٠٠٤	٧٢١,٢٤٠,٠٠٠	٢٢,١٠٢,٩٣٨	٨٦,٥٤٨,٨٠٠	٨,٦٥٤,٨٠٠	٨,٦٥٤,٨٠٠	٨١٧,٩٨٩	١,١٢٦,٢٥١٠٧
٢٠٠٥	٧٢١,٢٤٠,٠٠٠	٥٦,٠٩٧,٦١١	٩٣,٧٦١,٣٠٠	٩,٣٧٦,١٢٠	٩,٣٧٦,١٢٠	٥٦٥,٢٨٦	١,٢٦٣,٧٠٦٧٧
٢٠٠٦	٧٢١,٢٤٠,٠٠٠	٧٣,٨٢٧,٢١٠	١٠٨,١٨٦,٠٠٠	١٠,٨١٨,٦٠٠	١٠,٨١٨,٦٠٠	١,٣٠٧,٦٦٦	١,٩٧١,٠٩٤٧٦
٢٠٠٧	٧٢١,٢٤٠,٠٠٠	٨٣,٤٥١,٩٨٩	١٢٩,٨٢٣,٢٠٠	١٢,٩٨٢,٣٢٠	١٢,٩٨٢,٣٢٠	١,١١٩,٤٤٠	١,٣٢٤,٣٤٤٩٩
٢٠٠٨	٧٢١,٢٤٠,٠٠٠	٨٠,٣٨٩,١٣٣	١٤٤,٢٤٨,٠٠٠	١٤,٤٢٤,٨٠٠	١٤,٤٢٤,٨٠٠	١,٦٥٧,٦٨٥	٢,٤٦٦,٨٩٦٤٨
٢٠٠٩	٧٢١,٢٤٠,٠٠٠	١١٤,٢٤٤,٣٦٠	١٥١,٤٦٠,٤٠٠	١٥,١٤٦,٠٤٠	١٥,١٤٦,٠٤٠	١,١٠٤,٠٨٤	٢,٨٩٤,٤٨٤٨٤
٢٠١٠	٧٩٣,٦٦٤,٠٠٠	٩٦,٤٤٠,٦٨٠	١٩٨,٣٤١,٠٠٠	١٩,٨٣٤,١٠٠	١٩,٨٣٤,١٠٠	١,٤٢٩,٥٦٠	٣,٣٦٤,٥٦٤٠٠
٢٠١١	٧٩٣,٦٦٤,٠٠٠	٥٦,١٠٥,٠٣٢	٢٣٨,٠٠٩,٢٠٠	٢٣,٨٠٠,٩٢٠	٢٣,٨٠٠,٩٢٠	٥,٦٧٢,١٩٩	٣,٣٧٨,٣٧٨
٢٠١٢	٧٩٣,٦٦٤,٠٠٠	٤١,١٦٦,٩٣٥	٢٣٨,٠٠٩,٢٠٠	٢٣,٨٠٠,٩٢٠	٢٣,٨٠٠,٩٢٠	٢,١٩٢,٠٢١	٣,١١٣,٦٦٠
٢٠١٣	٧٩٣,٦٦٤,٠٠٠	٤٥,٤١١,٣١٠	٢٣٨,٠٠٩,٢٠٠	٢٣,٨٠٠,٩٢٠	٢٣,٨٠٠,٩٢٠	١,٠٩٤,١٠٠	٣,١٧٨,٥١٧
٢٠١٤	٧٩٣,٦٦٤,٠٠٠	٢٧,٢٧٥,٩٥٦	٢٦١,٨١٠,١٢٠	٢٦,١٨١,١٢٠	٢٦,١٨١,١٢٠	١,٢٨٧,١٨٧	٣,١٤٠,٩٨٣
٢٠١٥	٧٩٣,٦٦٤,٠٠٠	٥٦,٩١٦,٠٤٧	٢٧٧,٦٧٧,٤٠٠	٢٧,٧٦٧,٤٠٠	٢٧,٧٦٧,٤٠٠	١,٧٦٢,٥٠٥	٣,١٨١,٨٦٤
٢٠١٦	٧٩٣,٦٦٤,٠٠٠	١٣,٠٩٧,٥٥٤	٢٧٧,٦٧٧,٤٠٠	٢٧,٧٦٧,٤٠٠	٢٧,٧٦٧,٤٠٠	١,٦٩٨,٣٥٧	٤,٧٠٥,٨١٦
٢٠١٧	٧٩٣,٦٦٤,٠٠٠	٢٠,٢٨٦,١٠٤	٢٥٧,٠١٣,٨٠٠	٢٥,٧٠١,٣٨٠	٢٥,٧٠١,٣٨٠	٤,٤٨٤,٠١٠	٦,٦٨٤,٤٦٣
٢٠١٨	٧٩٣,٦٦٤,٠٠٠	١٩٣,٢٩,٩٠١	٢٩٦,٦٨٢,٠٠٠	٢٩,٦٦٨,٢٠٠	٢٩,٦٦٨,٢٠٠	٣,٧٠٣,٠٩١	٦,٦٧٣,٤٤٤
٢٠١٩	٩٩١,٧٠٥,٠٠٠	١٨٣,٧١٢,٨٦٥	٣٩٦,٦٨٢,٠٠٠	٣٩,٦٦٨,٢٠٠	٣٩,٦٦٨,٢٠٠	٣,٨٨٠,١٨٧	٦,٥٢٤,٩٧٣
٢٠٢٠	٩٩١,٧٠٥,٠٠٠	٨١,١٤٦,٦٠٨	٢٩٢,٧١١,٥٠٠	٢٩,٢٧١,٥٠٠	٢٩,٢٧١,٥٠٠	٥,٥٤٤,٩٧٦	٤,٣٦١,٢٢٤
٢٠٢١	٩٩١,٧٠٥,٠٠٠	٨٣,٦٥٣,٤٢٠	٢٩٧,٥١١,٥٠٠	٢٩,٧٥١,٥٠٠	٢٩,٧٥١,٥٠٠	٨١,٨٧٣,٧٢٣	٥,١٩٢,٥٥٨
٢٠٢٢	٩٩١,٧٠٥,٠٠٠	٨٣,٦٥٣,٤٢٠	٢٩٧,٥١١,٥٠٠	٢٩,٧٥١,٥٠٠	٢٩,٧٥١,٥٠٠	٨١,٨٧٣,٧٢٣	٥,١٩٢,٥٥٨
٢٠٢٣	١,٤٨٧,٥٥٧,٥٠٠	١٣٦,٥٠٤,١٦٤	٢٩٧,٥١١,٥٠٠	٢٩,٧٥١,٥٠٠	٢٩,٧٥١,٥٠٠	٨١,٨٧٣,٧٢٣	١,٧٩٧,٢٤١٣٣
٢٠٢٤	١,٤٨٧,٥٥٧,٥٠٠	٣٥١,١٠٩,٥٠٣	٤٤٦,٢٧٧,٢٥٠	٤٤,٦٢٧,٢٥٠	٤٤,٦٢٧,٢٥٠	١٢,٢٢٠,٤٥١	١,١١١,٢٤٤٤٩
٢٠٢٥	١,٤٨٧,٥٥٧,٥٠٠	٢,٨٤٥,٤٥٣٤٠	٥٨٢,٣٥٠,٥٢٢	٥٨,٢٣٥,٥٢٢	٥٨,٢٣٥,٥٢٢	٥٩٩,٩١٥,٩١٩	١,٣٣٦,٤٧٧,٩٤٦

بيان رأس المال وحصص المساهمين في ٢٠٢٤/١٢/٣١

المساهمون	قيمة الأسهم	عدد الأسهم	(%)
الشركة العربية للصناعات الدوائية والمستلزمات الطبية	٧٤٣,٨٧٥,٠٤٠	٧٤,٣٨٧,٥٠٤	٥٠,٠١%
شركة المهن الطبية للاستثمار	٦٦,٩٩٦,٥٨٠	٦,٦٩٩,٦٥٨	٤,٥٠%
اتحاد نقابات المهن الطبية	٥٢,٠٣٤,٨٥٠	٥,٢٠٣,٤٨٥	٣,٥٠%
مساهمين آخرين	٦٢٤,٦٥١,٠٣٠	٦٢,٤٦٥,١٠٣	٤٢,٣٢%
	١,٤٨٧,٥٥٧,٥٠٠	١,٤٨٧,٥٥٧,٥٠٠	١٠٠%

حصص المساهمين في رأس المال في ٢٠٢٤/١٢/٣١



حقوق المساهمين :

حقوق المساهمين (%)	ارباح او خسائر مرحلة	الاحتياطيات	رأس المال المدفوع	ارباح او خسائر عام قبل التوزيع		
١١٠%	٤,٤٢٣,٦٣٣,٥٨٠	٨٨,٠٢٤,٣٨٦	١,٨٢٥,٨٥٨,٦٠٧	١,٤٨٧,٥٥٧,٥٠٠	١,٠٢٢,١٩٠,٦٣	٢٠٢٤
١٣١%	٤,٠٢٦,٦٣٢,٢١٦,٠٠	٦,٩٦٤,٠٩٩٤,٠٠	١,٧٣٩,٣٥٤,٤٤٣,٠٠	١,٤٨٧,٥٥٧,٥٠٠,٠٠	٧٣٠,٨٣٢,٧٩,٠٠	٢٠٢٣
١٠٨%	٣,٠٢٣,١٧٤,١٠٠	٧,٥٥٥,٣٨٥,٠٠	١,٤,٩٨٩,٦٩٢,١٠٠	٩٩١,٧٠٥,٠٠٠,٠٠	٥٨٩,١٥٠,٤٣٥,٠٠	٢٠٢٢
١٠٢%	٢,٨٣٦,٦٨٦,٩٥٩,٠٠	٤,٨٩٤,٦٩٣,٦,٠٠	١,٣٥٧,٠١٠,٢٣,٠٠	٩٩١,٧٠٥,٠٠٠,٠٠	٤٨٣,٩١٧,٩٦,٠٠	٢٠٢١
٩٨%	٢,٧٧٥,٧٨٦,١٥٤,٠٠	٥,٥٤٩,٩٧,٠٠	١,٣٥٧,٠١٠,٢٣,٠٠	٩٩١,٧٠٥,٠٠٠,٠٠	٤٢٢,٨٣٢,١٥٥,٠٠	٢٠٢٠
١٠٦%	٢,٨٣٦,٦٨٦,٩٥٤,٠٠	٣,٩٧,٣٠٩,١,٠٠	١,١٩٣,٢٩٣,١٤,٠٠	٩٩١,٧٠٥,٠٠٠,٠٠	٦١١,٥٤٦,٦٣٩,٠٠	٢٠١٩
١٠٩%	٢,٦٨٢,٤١٤,٣٧,٠٠	٤,٤٤٨,٤٠١,٠٠	١,١٩٨,١٠٥,١٣,٠٠	٧٩٣,٦٦٤,٠٠٠,٠٠	٦٥١,٧٨٨,٤١٤,٠٠	٢٠١٨
١١٦%	٢,٤٥٧,٥٥٩,٠٠٢,٠٠	١,٦٩٨,٣٥٩,٧,٠٠	٩٩٠,٧٢٨,٩٠,٩,٠٠	٧٩٣,٦٦٤,٠٠٠,٠٠	٦٥١,٤٨٢,٤٩٦,٠٠	٢٠١٧
١٠٩%	١,٨٠٦,٧٦٥,٠٦,٠٠	١,٦٩٨,٣٥٩,٧,٠٠	٩٩٠,٧٢٨,٩٠,٩,٠٠	٧٩٣,٦٦٤,٠٠٠,٠٠	٤٦٨,٩٨٣,٥٧,٠٠	٢٠١٦
١٠٤%	١,٦٥٩,٨٧٥,٨٦,٠٠	١,٧٦٥,٠٤,٠٠	٨٦٤,٩٣٥,٦,٠٠	٧٩٣,٦٦٤,٠٠٠,٠٠	٣٧٠,٨٢١,١٧٧,٠٠	٢٠١٥
١٠٢%	١,٦٠٤,٨٤٤,٩٥,٠٠	١,٢٨٧,١٨٧,٠٠	٨٠٧,٨٣٣,٠٨,٠٠	٧٩٣,٦٦٤,٠٠٠,٠٠	٣٢٠,٣١٥,٧٣,٠٠	٢٠١٤

تقرير الإدارة عن الحوكمة



تقرير الإدارة عن حوكمة الشركة المصرية الدولية للصناعات الدوائية - ايبيكو

بيانات عن الشركة

الشركة المصرية الدولية للصناعات الدوائية (ايبيكو)		إسم الشركة
صناعة الادوية والمستحضرات الطبية ومستحضرات التجميل والمواد الكيماوية والمستحضرات البيطرية وتصنيع اضافات الأعلاف والمركبات والمبيدات الحشرية وتسجيل وتصنيع المكملات الغذائية والنباتات الطبية والأغذية الخاصة وصناعة الأمبولات الزجاجية الفارغة وصناعة العبوات والمستلزمات الدوائية من البلاستيك وتوزيع انتاجها داخل جمهورية مصر العربية وخارجها والتصنيع للغير ولدى الغير ونقل المخلفات الخطرة.		غرض الشركة
١٩٩٥	تاريخ القيد بالبورصة	المدة المحددة للشركة
١٠ جنيهاً	القيمة الاسمية للسهم	القانون الخاضع له الشركة
١,٤٨٧,٥٥٧,٥٠٠ جنيهاً	آخر رأس مال مصدر*	آخر رأس مال مرخص به
١١١١٦ تاريخ ١٩٨٠/١٢/٣٠	رقم وتاريخ القيد بالسجل التجاري	آخر رأس مال مدفوع*
عبدالرحيم غريب محمد		مسئول علاقات المستثمرين
عنوان الفرع الرئيسي : المنطقة الصناعية الأولى ب ١ - العاشر من رمضان		عنوان المركز الرئيسي
أرقام الفاكس ٠٥٥٤٤٩٩٣٠٦		أرقام التليفونات
www.eipico.com.eg		الموقع الالكتروني
a.elmoraly@eipico.net & eipico@eipico.com.eg		البريد الالكتروني

الجمعية العامة للمساهمين

- لكل مساهم الحق في حضور الجمعية العامة وفقاً للقانون المنظم ولائحته التنفيذية وكذلك النظام الأساسي للشركة بعد الإعلان في جريدتين صباحيتين واسعتي الانتشار توضح موعد ومكان انعقاد الجمعية

هيكل الملكية

النسبة %	عدد الأسهم في تاريخ القوائم المالية	حصة ٥ % من أسهم الشركة فأكثر
٥٠ %	٧٤,٣٨٧,٥٠٤	الشركة العربية للصناعات الدوائية والمستلزمات الطبية - أكديما
٥٠ %	٧٤,٣٨٧,٥٠٤	الإجمالي

تشكيل مجلس الإدارة

مسئول	إسم العضو	صفة العضو (تنفيذي/غير تنفيذي / مستقل)	عدد الأسهم المملوكة	تاريخ الالتحاق	جهة التمثيل
١	د. احمد سعيد محمد كيلاني	رئيس مجلس الإدارة والعضو المنتدب/ تنفيذي	٧٤,٣٨٧,٥٠٤	٢٠١٩/١	اكديما
٢	د.ممدوح مصطفى سيد احمد غراب	عضو مجلس إدارة/ غير تنفيذي		٢٠٢٤/١٠	اكديما
٣	د.إفتوح محمد سلامة دياب	عضو مجلس إدارة/ غير تنفيذي		٢٠١٨/١٠	اكديما
٤	د.عادل حسن عبد اللطيف على عدوى	عضو مجلس إدارة/ غير تنفيذي		٢٠٢٠/١	اكديما
٥	د.مفيد محمود شهاب	عضو مجلس إدارة/ غير تنفيذي		٢٠٢٢/٥	اكديما

٦	د. شريف شوقي على محمد الفيل	عضو مجلس إدارة/ غير تنفيذي	٣٠٠٠	٢٠٢٤/٣	نفسه
٧	د. أسامة عبدالحى قاسم شحاتة	عضو مجلس إدارة/ غير تنفيذي	٦٢٠٧٧٥٨	٢٠٢٥/١	المهين الطبية للإستثمار
٨	د. فتحى ابراهيم عبدالله	عضو مجلس إدارة/ غير تنفيذي	٧٦٢٥	٢٠١٩/٣	نفسه
٩	د. أحمد السيد على ليلة	عضو مجلس إدارة/ غير تنفيذي	١١٦٥٠	٢٠١٩/٣	نفسه
١٠	د. مديحه محمود خطاب عبدالله	عضو مجلس إدارة/ مستقل		٢٠٢١/٣	مستقل

للنظر في جدول الأعمال المعروض من مجلس الإدارة.

- التأكد من إتاحة المعلومات الكافية والدقيقة في الوقت المناسب لأعضاء المجلس والمساهمين.
- التأكد من أن اتخاذ القرارات يتم على أساس سليم وبناءً على دراية شاملة بالموضوعات مع ضرورة التأكد من وجود آلية مناسبة لضمان فعالية تنفيذ تلك القرارات في الوقت المناسب.
- تلقي التقارير والتوصيات من كافة اللجان وعرضها على المجلس بصفة دورية لاتخاذ اللازم بشأنها.
- التأكد من قيام كل أعضاء المجلس بإجراء التقييم الذاتي الذي يبين مدى التزام العضو بواجبات وظيفته.
- التأكد من التزام المجلس بإنجاز مهامه على أكمل وجه بما يحقق أفضل مصلحة للشركة مع ضرورة تجنب تعارض المصالح.
- التأكد من فعالية نظام الحوكمة المطبق بالشركة وكذلك فعالية أداء لجان المجلس.

مسئوليات عضو مجلس الإدارة المنتدب

- تنفيذ الإستراتيجية وخطة الشركة السنوية الموضوعية والمعتمدة من مجلس الإدارة.
- رئاسة العمل التنفيذي بالشركة وتصريف أمورها اليومية، والإشراف على سير العمل في جميع إدارات وأقسام الشركة ومتابعة الأداء لجميع الأنشطة، واتخاذ ما يراه من قرارات لانتظام العمل وتحقيق الأهداف، وكذلك العمل على زيادة رضا العملاء عن الشركة.
- العمل على تنفيذ كافة السياسات واللوائح والنظم الداخلية للشركة والمعتمدة من مجلس الإدارة.
- اقتراح الموضوعات التي تطرح في الاجتماعات الدورية لمجلس الإدارة.

- الإشراف على إعداد التقارير الدورية المالية وغير المالية عن نتائج أعمال الشركة وتقييم أدائها، وكذلك تقرير حوكمة الشركات، ومراجعة كافة الردود على استفسارات مراقبي الحسابات قبل إعداد هذه التقارير.
- المشاركة الفعالة في بناء وتنمية ثقافة القيم الأخلاقية داخل الشركة واقتراح نظم الإثابة والتحفيز وآليات تتابع السلطة التي يعتمدها المجلس لضمان ولاء العاملين وتعظيم قيمة الشركة.
- تحديد اختصاصات ومسئوليات كافة العاملين بالشركة وفقاً للوائح العمل المعمول بها وقرارات مجلس الإدارة.

أمين سر مجلس الإدارة

- دور أمين سر مجلس الإدارة والمهام المكلف بها ومن بينها:
 - الإعداد والتحضير وإدارة لوجستيات اجتماعات المجلس واللجان، ومعاونة رئيس المجلس في إعداد جدول أعمال الاجتماعات، وتحضير المعلومات

تم دمج منصب رئيس مجلس الإدارة مع منصب العضو المنتدب وذلك اعمالاً على تسهيل وسرعة اتخاذ القرارات المختصة بالنواحي الفنية والإنتاجية.

دور مجلس الإدارة ومسئولياته

يتولى مجلس إدارة الشركة إدارة أمور الشركة بناءً على التكليف الصادر من الجمعية العامة له، كما يقوم المجلس بوضع الأهداف الإستراتيجية لها، وإقرار الخطط والسياسات العامة التي تهيمن على سير العمل بها، وكذلك مراقبة أداء الإدارة التنفيذية، والتأكد من فعالية نظام الرقابة الداخلية وإدارة مخاطر الشركة، وتحديد الأسلوب الأمثل لتطبيق الحوكمة، واعتماد السياسات والمعايير المهنية الواجب إتباعها من قبل العاملين بما ينعكس على أدائهم وتصرفاتهم.

أبرز مهام مجلس الإدارة:

- وضع الآليات والنظم التي تضمن التزام كافة العاملين بالشركة بالقوانين والمواثيق والسياسات الداخلية للشركة، ويكون مسئولاً كذلك عن وضع نظام للإنذار المبكر لكشف أي خلل أو انحراف قديحدث، وضمان سرعة اتخاذ الإجراء المناسب. ولا بد أن يتضمن هذا النظام سبل لحماية مصادر المعلومات والمبلغين عن الفساد والانحراف.
- وضع خطة لتتابع السلطة داخل الشركة وذلك للوظائف الإدارية العليا فضلاً عن أعضاء مجلس الإدارة بما يضمن استدامة الشركة وسير أعمالها بشكل فعال.
- تحديد الصلاحيات التي يقوم بتفويضها لأحد أعضائه أو لجانته أو غيرهم، وكذلك يجب على المجلس تحديد مدة التفويض، ودورية التقارير التي يحصل عليها من اللجان والإدارة التنفيذية، ومتابعة نتائج ممارسة تلك الصلاحيات المفوضة.
- وضع الإجراءات الوقائية والأدوات والآليات التي تعمل على تأمين تدفق المعلومات والسيطرة على دقة وسلامة البيانات داخل الشركة وحمايتها من التلاعب والاختراق سواء من داخل الشركة أو من خارجها مثل تأمين استخدام الانترنت وأجهزة المحمول ضد الاختراقات والقرصنة.
- الإشراف العام على عملية الإفصاح عن البيانات وقنوات الاتصال، وضمان نزاهة التقارير المالية والمحاسبية الصادرة عن الشركة، وكذلك ضمان استقلالية كل من نشاط المراجعة الداخلية والالتزام بالشركة.
- تعيين أمين سر لمجلس الإدارة من ذوى الكفاءة والفهم لكافة أعمال الشركة.

مسئوليات رئيس مجلس الإدارة

- توجيه الدعوة لانعقاد مجلس الإدارة ووضع جدول أعماله وإدارة جلساته.
- دعوة الجمعية العامة العادية وغير العادية للانعقاد

- التنسيق مع كافة لجان المجلس بما يكفل الاتصال الفعال بين تلك اللجان ومجلس الإدارة.
- التنسيق مع اللجان المعنية في إطار إتاحة ما يلزم من معلومات لمساندة رئيس المجلس في عملية تقييم أعضاء المجلس وأعضاء اللجان، والمقترحات التي يقدمها المجلس للجمعية العامة فيما يخص اختيار أو استبدال أحد الأعضاء.

لجان مجلس الإدارة

تشكيل اللجان

سير اجتماعات مجلس الإدارة ولجانه يتم انعقاد المجلس من ١٢-٢٠ جلسة خلال العام

- والبيانات والتفاصيل الخاصة بهذه الموضوعات وإرسالها إلى الأعضاء قبل الاجتماع بوقت كافي.
- معاونة رئيس المجلس في الإعداد والتحضير لاجتماعات الجمعية العامة للمساهمين وإدارة لوجستياتها.
- متابعة استصدار وتنفيذ قرارات مجلس الإدارة وإبلاغ الإدارات المعنية بها وكذلك إعداد تقارير متابعة لما تم بشأنها.
- حفظ وتوثيق كل ما يتعلق بقرارات المجلس والموضوعات المعروضة عليه، مع التأكد من حصول المجلس على المعلومات الهامة في الوقت المناسب.

لجنة المراجعة:

مسلسل	إسم العضو	صفة العضو (تنفيذي/ غير تنفيذي / مستقل)	المنصب في اللجنة	تاريخ الالتحاق
١	عادل حسن عبد اللطيف على عدوى	غير تنفيذي	رئيساً	٢٠٢٠
٢	ماهر محمد علي الدمياطي	غير تنفيذي	عضو	٢٠٢٤
٣	فتوح محمد سلامة دياب	غير تنفيذي	عضو	٢٠١٨
٤	د. شريف شوقي الفيل	غير تنفيذي	عضو	٢٠٢٤

إليها من إدارة الالتزام أو غيرها من الإدارات المعنية.

- التوصية بالموافقة على قيام مراقب الحسابات بعمليات إضافية غير مراجعة الحسابات، والتوصية بالموافقة على ما يتقاضاه عن تلك العمليات بما يتناسب مع أتعابه السنوية.
- مناقشة واعتماد الخطة السنوية لإدارة المراجعة الداخلية ومتابعة كفاءتها والتأكد من شموليتها لجميع إدارات وأنشطة الشركة.
- الإطلاع على تقارير المراجعة الداخلية وتحديد أوجه وأسباب القصور في الشركة ومتابعة الإجراءات التصحيحية لها.
- دراسة وتقييم نظام الإنذار المبكر بالشركة واقتراح ما يلزم لتحسينه وتطبيقه بفاعلية.
- دراسة وتقييم نظم تأمين المعلومات والبيانات وكيفية حمايتها من أي اختراقات داخلية أو خارجية.
- دراسة الملاحظات أو المخالفات الواردة من الجهات الرقابية ومتابعة ما تم بشأنها.
- دعوة مراقب حسابات الشركة أو رئيس إدارة المراجعة الداخلية أو من تراه من داخل أو خارج الشركة لحضور اجتماعاتها كلما دعت الحاجة.
- تنفيذ ومتابعة أية أعمال أخرى يكلفها بها مجلس الإدارة.

تتكون لجنة المراجعة من ثلاثة أعضاء غير تنفيذيين وتمثل مهام اللجنة في الآتي :

- دراسة نظام الرقابة الداخلية بالشركة ووضع تقرير مكتوب عن رأيها وتوصياتها بشأنه.
- دراسة القوائم المالية قبل عرضها على مجلس الإدارة والإدلاء برأيها وتوصياتها بخصوصها.
- دراسة السياسات المحاسبية المستخدمة والإدلاء برأيها وتوصياتها بخصوصها.
- التوصية لمجلس الإدارة بتعيين مراقب حسابات أو أكثر للشركة وكذلك مؤهلاتهم وكفاءتهم واستقلاليتهم، ويكون قرار تعيينهم وتحديد أتعابهم من اختصاص الجمعية العامة العادية للشركة.
- الإطلاع على خطة المراجعة لمراقب الحسابات والإدلاء بملاحظاتها عليها.
- دراسة ملاحظات وتوصيات مراقب الحسابات على القوائم المالية والأخرى الواردة في خطاب الإدارة الوارد من مراقب الحسابات ومتابعة ما تم بشأنها.
- التأكد من التزام الشركة باتباع النظم واللوائح والقوانين الداخلية والخارجية طبقاً للتقارير المرفوعة

لجان أخرى

(أ) لجنة فنية:

مسلسل	إسم العضو	صفة العضو (تنفيذي/ غير تنفيذي / مستقل)	المنصب في اللجنة	تاريخ الالتحاق
١	د. ممدوح مصطفى غراب	غير تنفيذي	رئيساً	٢٠٢٤
٢	د. أحمد سعيد كيلاني	غير تنفيذي	عضو	٢٠١٩
٣	د. احمد السيد على ليلة	غير تنفيذي	عضو	٢٠١٩
٤	فتحي إبراهيم عبدالله	غير تنفيذي	عضو	٢٠١٩

الشركة ورفع توصياتها بشأنها.

- وضع تصور متكامل للوصول بالشركة للمكانة التي تليق بها وفقاً لمعايير التصنيع الجيد GMP ووضع آليات تنفيذ ذلك.

تتكون اللجنة الفنية من ثلاثة أعضاء غير تنفيذيين ولها الأستعانة بمن تراه مناسباً من العاملين بالشركة وتمثل مهام اللجنة في الآتي :

- دراسة المشاكل الفنية التي تواجه

مسلسل	إسم العضو	صفة العضو (تنفيذي/غير تنفيذي / مستقل)	المنصب في اللجنة	تاريخ الالتحاق
١	مفيد محمود شهاب	غير تنفيذي	رئيساً	٢٠٢٢
٢	أحمد سعيد محمد كيلاني	تنفيذي	عضو	٢٠١٩
٣	أحمد سيد على	مدير عام الشؤون القانونية (تنفيذي)	عضو	١٩٩٧
٤	مصطفى السيد حامد محمود مجاهد	مدير إدارة الشؤون القانونية (تنفيذي)	عضو	٢٠١١

الغير تنفيذيين حفاظاً على استقلالية وموضوعية وأيضاً صحة تقاريرها الدورية المتعلقة بأداء الشركة التي يتم مناقشتها بصفة دورية ومستمرة . وتشمل أعمال المراجعة الداخلية فيما يلي:

- تقييم أنظمة الرقابة الداخلية بما في ذلك النظام المحاسبي للتحقق من سلامتها وملاءمتها وتحديد أوجه القصور فيها إن وجدت، واقتراح الوسائل والإجراءات اللازمة لعلاجها بما يكفل حماية أموال الجهة وممتلكاتها من الاختلاس أو الضياع أو التلاعب ونحو ذلك
- التأكد من التزام الجهة بالأنظمة واللوائح والتعليمات والتحقق من كفايتها وملاءمتها.
- تقييم مدى كفاءة الخطة التنظيمية للجهة من حيث وضوح السلطات والمسؤوليات وفصل الاختصاصات المتعارضة وغير ذلك من الجوانب التنظيمية (العمل المؤسسي).
- تقييم مستوى إنجاز الجهة لأهدافها الموضوعية وتحليل أسباب الاختلاف إن وجد.
- تحديد مواطن سوء استخدام الجهة لمواردها المادية والبشرية، وتقديم ما يمكن الجهة من معالجتها وتلافيها مستقبلاً.
- فحص المستندات الخاصة بالمصروفات والإيرادات بعد إتمامها للتأكد من كونها صحيحة ونظامية.
- فحص السجلات المحاسبية للتأكد من انتظام القيود وصحتها وسلامة التوجيه المحاسبي.
- مراجعة العقود والاتفاقيات المبرمة التي تكون الجهة طرفاً فيها للتأكد من مدى التقيد بها.

إدارة المخاطر

مجلس إدارة الشركة مسئول بشكل عام عن إدارة المخاطر على النحو الذي يتفق مع طبيعة نشاط الشركة وحجمها والسوق التي تعمل به. بينما لا تتوفر إدارة للمخاطر بداخل الشركة.

مراقب الحسابات

يتم تعيين مراقب حسابات الشركة من قبل الجمعية العامة ويكون ممن تتوافر فيهم الشروط المنصوص عليها في قانون مزاوله مهنة المحاسبة والمراجعة، بما في ذلك الكفاءة والسمعة والخبرة الكافية، وأن تكون خبرته وكفاءته وقدراته متناسبة مع حجم وطبيعة نشاط الشركة ومن تتعامل معهم. ويتم التعيين من قبل الجمعية العامة بناءً على ترشيح من مجلس الإدارة وبعد توصية لجنة المراجعة، بتعيين مراقب حسابات أو أكثر للشركة، كما يجب أن يكون مراقب الحسابات مستقلاً تماماً عن الشركة وعن أعضاء مجلس إدارتها، فلا يكون مثلاً مساهماً فيها أو عضواً في مجلس إدارتها، أو تربطه صلة قرابة بأي من أعضاء مجلس إدارتها أو إدارتها العليا حتى الدرجة الثانية

تتكون اللجنة القانونية من عضوين من أعضاء المجلس أحدهما غير تنفيذي بالإضافة إلى مدير عام الشؤون القانونية بالشركة ومدير إدارة الشؤون القانونية بالشركة وتمثل مهام اللجنة في الآتي :

- دراسة ما يحال إليها من أمور قانونية من الشركة لرفع توصياتها بشأنها.

البيئة الرقابية

نظام الرقابة الداخلية

يوجد نظام الرقابة الداخلية بالشركة والذي يعد مجموعة السياسات والإجراءات والأدلة واللوائح التي تعد بواسطة الإدارات المعنية بالشركة وتعتمد من مجلس الإدارة لتحقيق الأتي:

- الفصل التام بين مسؤوليات وسلطات كافة العاملين بالشركة.
- ضمان دقة وجودة المعلومات، بحيث توفر سواء للشركة أو لغيرها المعلومات الصحيحة والدقيقة عن الشركة.
- حماية أصول الشركة المادية من الأخطار التي يمكن أن تتعرض لها، وتوثيق وتسجيل تلك الأصول بسجلات الشركة.
- زيادة الكفاءة الإنتاجية للشركة وتحقيق أهدافها بأقل التكاليف وبفلس الجودة.
- ضمان دقة تنفيذ التعليمات، بهدف التأكد من أن جميع التعليمات قد تم تنفيذها كما ينبغي.
- ضمان تطبيق قواعد حوكمة الشركات، وذلك عن طريق التنفيذ الدقيق لمختلف تعليمات وقواعد الحوكمة.
- بالإضافة إلى بيان قيام هذا النظام بتحديد الاختصاصات والفصل التام بين المسؤوليات والمهام والذي يتم مراعاته عند إعداد الهيكل التنظيمي للشركة.

إدارة المراجعة الداخلية

تعتبر إدارة المراجعة الداخلية من الدعام الأساسية للحفاظ على أصول الشركة واستثماراتها متمثلة في عمليات التدقيق المعتمدة من لجنة المراجعة ومجلس الإدارة بطريقة منهجة ومنظمة في تقييم أعمال الشركة يتم بناؤها على أهم المخاطر التي تواجهها الشركة من الناحية المالية والبيئية ومخاطر السمعة وايضا المخاطر التشغيلية لعمليات الشركة اليومية عن طريق إعطاء رأي موضوعي ومستقل . وتشمل ايضا عمليات تدقيق المراجعة الداخلية ضمن أعمالها تقييم إطار الحوكمة طبقاً لأفضل الممارسات العالمية والمعايير الدولية وكذلك توصيات الهيئة العامة للرقابة المالية حفاظاً على حقوق المساهمين وجميع المتعاملين من داخل الشركة وخارجها والمساهمة في تحقيق أهداف الشركة المستقبلية. تستمد إدارة المراجعة الداخلية سلطتها من لجنة المراجعة المنبثقة من ضمن أعضاء مجلس الإدارة

لمراقب الحسابات ليصدر بشأنها تقريره. على أن يتم ذلك الإفصاح عقب انتهاء الاجتماع وبحد أقصى قبل بداية جلسة التداول التالية لانتهاء الاجتماع. - الإعلان عن قرار السلطة المختصة بالتوزيعات النقدية أو توزيعات الأسهم المجانية أو كليهما. - الإفصاح عند تجاوز أو انخفاض ما يملكه أحد المساهمين والأطراف المرتبطة به لنسبة ٥٪ ومضاعفاتها من عدد الأوراق المالية الممثلة لرأس مال الشركة المقيدة بالبورصة أو حقوق التصويت بها، بما في ذلك الأسهم التي تم الاكتتاب فيها عن طريق شراء حقوق الاكتتاب لها. - الإفصاح عن الخطة الاستثمارية المستقبلية وتوجهات المساهم بشأن إدارة الشركة إذا بلغت النسبة المشتراه منه والأطراف المرتبطة به ٢٥٪ أو أكثر من رأس مال الشركة أو حقوق التصويت فيها. - الإفصاح عند صدور أي أحكام تحكيم أو أحكام قضائية في أي مرحلة من مراحل التقاضي بتلك الأحكام التي تؤثر في مركزها المالي أو في حقوق حملة أوراقها المالية أو يكون لها تأثير على أسعار التداول أو على القرار الاستثماري للمتعاملين. - الإفصاح في نهاية السنة المالية عن مدى تحقيق الشركة للنتائج الواردة بتقرير المستشار المالي المستقل عن القيمة العادلة أو خطط العمل المعتمدة من الراعي بالنسبة للشركات الصغيرة والمتوسطة، على أن يتضمن التقرير بيان الأسباب والمبررات حال وجود انحرافات جوهرية عما هو وارد بهذا التقرير أو خطط العمل المشار إليهما. - الإفصاح فور صدور أي أحكام قضائية بعقوبة سالية للحرية ضد أحد أعضاء مجلس إدارة الجهة المصدرة أو أحد المسؤولين الرئيسيين بها.

علاقات المستثمرين

يتوفر بالشركة وظيفة علاقات المستثمرين بها كأحد أبرز الأنشطة الرئيسية لتطبيق مبادئ حوكمة الشركات، حيث أنها وظيفة إستراتيجية مستقلة تهدف إلى تنشيط وتوطيد العلاقة مع المستثمرين الحاليين والمرتقبين، وفتح قنوات الاتصال بذوي العلاقة بسوق المال والاستثمار، وتوفير الإفصاح والشفافية اللازمين مما يكون له الأثر الإيجابي على ما يلي:

- رؤية المستثمرين لأداء الحالي للشركة وتوقعاتهم للأداء المستقبلي.
- تحقيق السيولة المناسبة لتداول أسهم الشركة في البورصة.
- خفض تكلفة التمويل على المدى الطويل.
- زيادة ثقة المتعاملين مع الشركة وأصحاب المصالح، وكذلك الترويج لزيادة المجموعات الداعمة للشركة.
- كما أن مسئول علاقات المستثمرين يشترك في وضع إستراتيجية اتصال الشركة بسوق الاستثمار، وفتح قنوات التواصل مع المستثمرين ونقل وجهات نظر السوق، المستثمرين لمجلس الإدارة بصفة مستمرة. وعلاقات المستثمرين وسيلة تمكن مجلس الإدارة من فهم أسباب أداء أسهم الشركة، وانعكاس ذلك الأداء كما توضح أن على قيمتها العادلة طبقاً لما توفره الشركة من معلومات عن أدائها وإمكاناتها ومستقبلها، ومدى التزام الشركة بقواعد الإفصاح والتواصل مع المستثمرين ومدى وضوح رؤيتهم وتقييم سوق الاستثمار لها. وتكون تبعية إدارة علاقات المستثمرين لرئيس مجلس الإدارة

أو أن يقوم بصفة دائمة بأي عمل فني أو إداري أو استشاري فيها، ويجب أن يكون محايداً فيما يبديه من آراء، كما يجب أن يكون عمله محصناً ضد تدخل مجلس الإدارة. كما أنه لا يجوز تعاقده مع مجلس الإدارة مع مراقب حسابات الشركة لأداء أية أعمال إضافية غير مرتبطة بعمله كمراقب حساباتها بشكل مباشر أو غير مباشر، إلا بعد أخذ موافقة لجنة المراجعة، وبشرط ألا يكون هذا العمل الإضافي من الأعمال المحظور علي مراقب الحسابات القيام بها. ويجب أن تتناسب أتعاب أداء الأعمال الإضافية مع طبيعة وحجم الأعمال المطلوبة. وعلى لجنة المراجعة عند النظر في الموافقة علي أداء مراقب الحسابات للأعمال الإضافية وتحديد أتعابه عنها أن تراعي عدم تأثير ذلك علي استقلاليتها، مع ضرورة الإفصاح عن ذلك في الجمعية العامة للمساهمين وفي التقرير السنوي. وتلتزم الشركة بقيام مراقب الحسابات بتقديم نسخة من تقريره علي التقرير الذي تعده الشركة عن مدى التزامها بقواعد الحوكمة إلى الجهة الإدارية طبقاً لقواعد الحوكمة والإفصاح المعمول بها، ويقدم هذا التقرير أيضاً إلى الجمعية العامة للمساهمين.

الإفصاح والشفافية

المعلومات الجوهرية والإفصاح المالي وغير المالي

يتم الإفصاح من خلال الوسائل المختلفة عن معلومات الشركة المالية التي تهم المساهمين وأصحاب المصالح، مثل قوائمها المالية السنوية والدورية وتقارير مراقب الحسابات السنوية والدورية، وكذلك تقرير مجلس الإدارة والسياسات المحاسبية والموازنات التقديرية وطرق تقييم الأصول وتوزيعات الأرباح من خلال وسائل الإفصاح المختلفة. كما تقوم بالإفصاح عن معلومات الشركة غير المالية التي تهم المساهمين والمستثمرين الحاليين والمرتقبين، ومنها:

- المعلومات الداخلية التي تتضمن أهداف الشركة ورؤيتها وطبيعة نشاطها وخطط الشركة وإستراتيجيتها المستقبلية.
- هيكل الملكية بالشركات الشقيقة والتابعة للشركة.
- المعاملات مع الأطراف ذات العلاقة وعقود المعاوضة.
- أهم المخاطر التي قد تواجهها وسبل مواجهتها.
- تغيير سياسات الاستثمار.

- موافاة الهيئة والبورصة بقرارات الجمعية العامة العادية وغير العادية فور انتهائها وبحد أقصى قبل بدء أول جلسة تداول تالية لانتهاء الاجتماع، كما تلتزم الشركة بموافاة البورصة خلال أسبوع على الأكثر من تاريخ انعقاد الجمعية العامة بالمحاضر على أن تكون معتمدة من رئيس مجلس الإدارة.
- موافاة البورصة بمحاضر اجتماعات الجمعية العامة المصدق عليها من قبل الجهة الإدارية المختصة وذلك خلال مدة لا تتجاوز ثلاثة أيام عمل من تاريخ تسلمها.
- موافاة الهيئة والبورصة بملخص القرارات المتضمنة أحداث جوهرية صادرة عن مجلس إدارتها فور انتهائها وبحد أقصى قبل بدء أول جلسة تداول تالية لانتهاء الاجتماع.
- موافاة الهيئة والبورصة ببيان معتمد من مجلس إدارة الشركة بأهم نتائج أعمالها مقارنة بالفترة المقابلة وفقاً للنموذج المعد لذلك من البورصة وذلك فور انتهاء مجلس الإدارة من الموافقة على القوائم المالية السنوية أو الربع سنوية (الدورية) تمهيداً لإحالتها

- تحليل السوق الذي تعمل به الشركة.
- مشروعات الشركة الحالية والمستقبلية.
- تحليل المركز المالي للشركة.
- تقرير عن المسؤولية الاجتماعية والبيئية للشركة.
- تقرير عن مناقشة الإدارة التنفيذية للأداء المالي للشركة.
- تقرير مراقب الحسابات والقوائم المالية المقارنة بنفس الفترات السابقة.

تقرير مجلس الإدارة

تقوم الشركة بإصدار تقريراً سنوياً طبقاً لما ورد بقانون الشركات رقم ١٥٩ لسنة ١٩٨١ ولائحته التنفيذية، للعرض على الجمعية العامة للمساهمين والجهات الرقابية، يكون موجهاً من رئيس المجلس إلى المساهمين يتضمن على الأقل ما يلي:

- مناقشة النتائج المالية والموضوعات الجوهرية.
- الإنجازات الرئيسية للشركة أثناء السنة.
- تحليل لبيئة عمل وأسواق الشركة الرئيسية.
- إستراتيجية الشركة.

- التغييرات الرئيسية في هيكل الشركة الإداري.
- تشكيل مجلس الإدارة وعدد مرات انعقاده.
- تشكيل لجان المجلس وعدد مرات انعقادها.
- متوسط عدد العاملين بالشركة خلال السنة ومتوسط دخل العامل خلال نفس الفترة.
- سياسات إثابة وتحفيز العاملين بالشركة مثل عروض تملك الأسهم وغيرها.
- ما تم بشأن عقود المعاوضة المبرمة في العام السابق وكذلك عقود المعاوضة المعروضة للعام التالي.
- ما اتخذ من إجراءات ضد الشركة أو أعضاء مجلس إدارتها أو مديريها من قبل جهات رقابية أو قضائية.
- تقرير عن التزام الشركة بحوكمة الشركات والمسؤولية الاجتماعية والبيئية.

تقرير الإفصاح

تقوم الشركة بإصدار تقرير إفصاح ربع سنوي يعد من قبل إدارة الشركة بمعاونة إدارة علاقات المستثمرين بها، ويتم موافاة إدارة الإفصاح بالبورصة المصرية به و يضم على الأقل ما يلي:

- بيانات الاتصال بالشركة.
- مسئول علاقات المستثمرين وبيانات الاتصال به.
- هيكل المساهمين الذين يمتلكون نسبة ٥٪ فأكثر من أسهم الشركة.
- هيكل المساهمين الإجمالي موضعاً به الأسهم حرة التداول.
- تفاصيل أسهم الخزينة لدى الشركة.
- التغييرات في مجلس إدارة الشركة وآخر تشكيل للمجلس.
- تشكيل اللجان المنبثقة عن مجلس الإدارة.

الموقع الإلكتروني

يتوفر للشركة موقع خاص بها على شبكة المعلومات الدولية باللغتين العربية والإنجليزية يتم من خلاله الإفصاح عن المعلومات المالية وغير المالية بأسلوب سهل للمستخدم، ويتم تحديثه بالمعلومات المنشورة بشكل مستمر وإتاحة إمكانية التواصل مع الشركة بسهولة مع الالتزام بمتابعة الرد على الرسائل والاستفسارات التي تتلقاها الشركة من خلاله.

على الرابط التالي WWW.EIPICO.COM.EG

و العضو المنتدب وتقدم تقاريرها الدورية لهما، مع إمكانية حضور مسئول علاقات المستثمرين اجتماعات الجمعية العامة للشركة واجتماعات مجلس الإدارة وذلك للتعرف على الأمور الداخلية للشركة وتوجهاتها الإستراتيجية. أبرز ما يقوم به مسئول علاقات المستثمرين خلال العام بما يضم:

- وضع إستراتيجية لبرنامج علاقات المستثمرين من خلال فهم السوق ومتطلبات الشركة، بحيث يقوم مسئول علاقات المستثمرين بتحديد الأولويات فيما يخص الأنشطة المطلوبة ووضع الإستراتيجية المطلوبة لتنفيذ تلك الأنشطة بالتعاون مع مجلس الإدارة.
- الاشتراك في وضع سياسة الإفصاح المتبعة في الشركة واعتمادها من مجلس الإدارة.
- الحفاظ على المستثمرين الحاليين وجذب مستثمرين جدد من خلال توعية السوق بأعمال الشركة وبفرص النمو المستقبلية لها، والتعرف على العوامل التي تؤثر على ربحيتها.
- التواصل مع المحللين والمستثمرين وممثلي الإعلام وتوفير المعلومات للحد من الشائعات والمفاجآت التي تؤدي إلى تقلبات في أسعار وأحجام التداول.
- تنظيم المعلومات الصادرة عن الشركة طبقاً لقواعد الإفصاح المعمول بها.
- إنشاء ومتابعة قاعدة بيانات المستثمرين سواء من حيث نوعية المستثمر أو موقعه الجغرافي.
- تعريف السوق بالأعضاء الجدد في مجلس الإدارة أو الإدارة العليا.
- تنظيم الحملات الترويجية والفعاليات عن الشركة طبقاً للخطة المعدة لذلك مسبقاً، وتسهيل زيارات المستثمرين لمواقع الشركة المختلفة.
- التواصل مع المستثمرين عبر أدوات الاتصال المختلفة مثل الموقع الإلكتروني للشركة ومواقع التواصل الاجتماعي والتقارير الصحفية، والاشتراك في إعداد التقارير السنوي الذي يهتم به المستثمرين الحاليين والمترقبين.
- إعداد تقرير الإفصاح المطلوب من الشركة وإعداد صفحات علاقات المستثمرين على الموقع الإلكتروني للشركة وتحديثها بصفة مستمرة.

أدوات الإفصاح

التقرير السنوي

تقوم الشركة بإصدار تقريراً سنوياً باللغة العربية يضم ملخص لتقرير مجلس الإدارة والقوائم المالية بالإضافة إلى كافة المعلومات الأخرى التي تهم المساهمين والمستثمرين الحاليين والمترقبين وأصحاب المصالح الأخرين كأهم مصادر المعلومات للمستثمر الحالي والمترقب عن الشركة ونشاطها وموقفها المالي. وبمشاركة تقرير من إدارة الشركة لكافة المهتمين بها عن الأحداث التي تمت خلال السنة الماضية وما تهدف الشركة إلى تحقيقه خلال السنة القادمة. يحتوي التقرير السنوي على ما يلي على الأقل:

- كلمة رئيس مجلس الإدارة و/أو العضو المنتدب.
- الرؤية والهدف.
- إستراتيجية الشركة.
- تاريخ الشركة وأهم المحطات التي مرت بها.
- هيكل الملكية.
- الإدارة العليا وتشكيل مجلس الإدارة.

تقرير تأكد مستقل عن مدى الالتزام بتطبيق قواعد الحوكمة

الى السادة / مساهمي الشركة المصرية الدولية
للصناعات الدوائية (إبيكو)
«شركة مساهمة مصرية»

المقدمة

قمنا باختبار تقرير مدى الالتزام بتطبيق قواعد الحوكمة المعد بواسطة إدارة الشركة المصرية الدولية للصناعات الدوائية «إبيكو» عن السنة المالية المنتهية في ٣١ ديسمبر ٢٠٢٤.

مسئولية الإدارة

إدارة الشركة هي المسؤولة عن إعداد وعرض تقرير مدى الالتزام بتطبيق قواعد الحوكمة وفقا للدليل الصادر بقرار مجلس ادارة الهيئة العامة للرقابة المالية رقم (٨٤) لسنة ٢٠١٦ وقواعد ومعايير حوكمة الشركات والقوانين والقرارات ذات الصلة ، كما أن مسؤولية الإدارة تمتد إلي تحديد نقاط عدم الالتزام ومبرراتها.

مسئولية مراقب الحسابات

تتخصر مسئوليتنا في اختبار المعلومات الواردة في تقرير مدى الالتزام بتطبيق قواعد الحوكمة المعد بمعرفة إدارة الشركة وابداء استنتاج في ضوء الاختبارات التي تم أدائها، وقد قمنا باختبار تقرير مدى الالتزام بتطبيق قواعد الحوكمة طبقاً لمعيار المراجعة المصري رقم «٣٠٠٠» مهام التأكد بخلاف مراجعة أو فحص معلومات مالية تاريخية ويتطلب هذا المعيار الالتزام بمتطلبات السلوك المهني بما فيها متطلبات الاستقلالية، وتخطيط وأداء عملية الاختبار للحصول على تأكيد بأن تقرير مدى الالتزام بتطبيق قواعد الحوكمة خالي من أية تحريفات هامة ومؤثرة ، ويشمل اختبار تقرير مدى الالتزام بتطبيق قواعد الحوكمة الحصول بصورة أساسية علي الأدلة من واقع الملاحظة والاستفسارات من الأشخاص المسؤولين عن إعداد تقرير مدى الالتزام بتطبيق قواعد الحوكمة والاطلاع علي المستندات عندما يكون ذلك مناسباً، ونحن نرى أن الأدلة التي حصلنا عليها كافية ومناسبة لتوفير أساس لاستنتاجنا. وقد أعد هذا التقرير لعرضه على الجمعية العامة بناءً على تكليف إدارة الشركة طبقاً لقواعد قيد وشطب الأوراق المالية بالبورصة المصرية (مادة رقم ٤٠)، وليس لأي غرض آخر، وبالتالي فهو لا يصلح للاستخدام إلا للغرض الذي أعد من أجله.

الاستنتاج

لم ينمُ الى علمنا ما يجعلنا نعتقد بأنه لم يتم التعبير بعدالة ووضوح بتقرير مدى الالتزام بتطبيق قواعد الحوكمة المشار إليه- في جميع جوانبه الهامة - عن مدى التزام الشركة بقواعد الحوكمة خلال السنة المالية المنتهية في ٣١ ديسمبر ٢٠٢٤ استنادا إلي الدليل الصادر بقرار مجلس ادارة الهيئة العامة للرقابة المالية رقم (٨٤) لسنة ٢٠١٦ وقواعد ومعايير حوكمة الشركات والقوانين والقرارات ذات الصلة.

فقرة توجيه انتباه

جاري اتخاذ الإجراءات اللازمة لدراسة مدى توافق أحكام النظام الأساسي للشركة مع تعديلات أحكام قانون الشركات المساهمة رقم (١٥٩) لسنة ١٩٨١ وقانون الاستثمار رقم (٧٢) لسنة ٢٠١٧ وقانون سوق المال رقم (٩٥) لسنة ١٩٩٢ ولوائحهم التنفيذية.

تحريرا في: ٢٧ فبراير ٢٠٢٥

